

# MOTIONS- OG SPORTSVANER I SLAGELSE KOMMUNE

Rapport / Juni 2018



Maja Pilgaard  
& Steffen Rask



Idrættens  
**Analyseinstitut**



# MOTIONS- OG SPORTSVANER I SLAGELSE KOMMUNE

**Titel**

Motions- og sportsvaner i Slagelse Kommune

**Forfatter**

Maja Pilgaard & Steffen Rask

**Øvrige bidragydere**

Aline van Bedaf

**Rekvirent**

Slagelse Kommune

**Layout**

Idrættens Analyseinstitut

**Forsidefoto**

Slagelse Kommune

**Print**

Mercoprint Digital A/S

**Udgave**

1. udgave, Aarhus, juni 2018

**Pris**

Rapporten kan downloades gratis i vidensbanken på [www.idan.dk](http://www.idan.dk)

**ISBN**

978-87-970325-3-4 (pdf)

**Udgiver**

Idrættens Analyseinstitut

Frederiksgade 78 B, 2. sal

8000 Aarhus C

T: +45 3266 1030

E: [idan@idan.dk](mailto:idan@idan.dk)

W: [www.idan.dk](http://www.idan.dk)

Gengivelse af denne rapport er tilladt med tydelig kildehenvisning.

# Indhold

Indledning.....	6
Resumé .....	7
Kommunale karakteristika i Slagelse Kommune .....	8
Borgernes deltagelse i sport og motion.....	14
Dataindsamling blandt skolebørn .....	14
Dataindsamling blandt voksne borgere.....	15
Deltagelse i sport og motion i Slagelse Kommune .....	16
Organisering af sport og motion.....	21
Borgernes aktivitetsvalg.....	23
Brug af faciliteter i Slagelse Kommune .....	27
Barrierer for idrætsdeltagelse.....	30
Idrætsliv i Slagelse Kommune – input fra borgerne .....	36
Afrunding .....	40
Litteratur .....	42
Bilag 1: Supplerende figurer og tabeller: Skolebørns idrætsvaner.....	43
Skolebørns holdning til idræt i skolen.....	48
Bilag 2: Idrætsaktive skolebørns brug af idrætsanlæg.....	52
Bilag 3: Supplerende figurer og tabeller: Voksnes idrætsvaner .....	58
Voksnes brug af faciliteter .....	62
Voksnes holdning til faciliteter .....	65
Bilag 4: Idrætsaktive voksnes brug af idrætsanlæg .....	68

## Indledning

Denne rapport er udarbejdet af Idrættens Analyseinstitut (Idan) for Slagelse Kommune i foråret 2018. Slagelse Kommune har ved Center for Kultur, Fritid og Borgerservice bedt Idrættens Analyseinstitut undersøge borgernes motions- og sportsvaner som afsæt for det videre arbejde med at evaluere og videreudvikle kommunens idrætspolitik for de kommende år.

Kommunens vision for området går på, at der i 2025 skal være 50 pct. af kommunens borgere, som dyrker idræt i en forening, og 75 pct. af borgerne skal være fysisk aktive. Dermed læner visionen sig op ad de to hovedorganisationer DIF og DGI's vision *Bevæg dig for livet*.

Rapporten indeholder en gennemgang af centrale hovedresultater over motions- og sportsvaner blandt skolebørn på 4.-10. klassetrin samt blandt et tilfældigt udsnit af voksne borgere bosat i Slagelse Kommune i alderen 16-80 år.

I flere tilfælde sammenlignes resultaterne med lignende undersøgelser i andre kommuner gennemført af Idrættens Analyseinstitut i samarbejde med Center for forskning i Idræt, Sundhed og Civilsamfund (CISC) ved Syddansk Universitet i perioden 2015-2018.

Rapporten afsluttes med en række opmærksomhedspunkter til det fremadrettede arbejde med idrætspolitikken i Slagelse Kommune, hvorefter bilagene indeholder ukommenterede tabeller og figurer over samtlige spørgsmål, som indgik i spørgeskemaerne til børn og voksne.

## Resumé

Denne rapport tegner et overblik over skolebørn og voksne borgeres idrætsvaner, barrierer for idrætsdeltagelse og holdninger til idrætslivet i Slagelse Kommune.

Samlet set tyder analyserne på, at idrætsdeltagelsen er udfordret af relativt mange borgere på overførselsindkomster, relativt få idrætsaktive unge piger/kvinder, samt relativt få idrætsaktive ældre mænd.

Dertil kommer, at idrætsdeltagelsen også ligger lavt blandt de mere ressourcestærke borgere med videregående uddannelser.

Rapporten peger på en række områder, som Slagelse Kommune med fordel kan fokusere på i de kommende år.

- Sociale mødesteder, hvor børn, unge, voksne og ældre kan mødes og lave forskellige typer af idrætsaktiviteter med udgangspunkt i det sociale element frem for præstation og konkurrence.
- Fokus på samarbejde mellem foreninger og andre lokale aktører, som kan skabe afdelinger og udvalg, hvis fokus er at skabe mere bevægelse for flere borgere som alternativ til det etablerede idrætsliv, der allerede fungerer og er attraktivt for mange eksisterende udøvere.
- Afsøge mulighederne for relativt billige tilbud for unge, der netop er flyttet hjemmefra, samt for ældre borgere som supplement til eksisterende tiltag for udsatte borgere som eksempelvis samarbejde med BROEN Slagelse.
- Opmærksomhed på at udvikle aftenskolerne som en attraktiv aktør i forhold til at udbyde bevægelsesaktiviteter for unge (kvinder) og ældre (mænd). På nuværende tidspunkt er aftenskolerne primært attraktive for de ældre kvinder i Slagelse Kommune.
- Målrettede tilbud med afsæt i de barrierer, som forskellige befolkningsgrupper oplever. Især for personer på overførselsindkomster kan der være behov for hensyntagende tilbud, og her er det relevant at have et udvidet aktørfokus, som kigger bredere end det frivillige foreningsliv. Frivilligcentre, boligforeninger, bosteder mv.
- Fleksible muligheder for især de travle børnefamilier. Tilbud i weekender samt mulighed for at benytte eksisterende faciliteter mere fleksibelt i hverdagen på tværs af alder og niveau. Eksempelvis med facilitering af forskellige aktiviteter som badminton, småspil med fodbold, håndbold, basketball, floorball, gymnastik og springaktiviteter.
- Når man ser på borgernes egne input til idræt og faciliteter i fremtiden, springer især ønsker om opgradering af en svømmehal og muligheder for springgymnastik i øjnene som de hyppigst nævnte ønsker. Svømmefaciliteter især bliver nævnt på tværs af alle aldersgrupper, mens ønsker om springgymnastik især kommer fra skolebørn og deres forældre.

## Kommunale karakteristika i Slagelse Kommune

Dette afsnit opridser væsentlige karakteristika ved Slagelse Kommune samt beskriver data og metode, som ligger til grund for analyserne og konklusionerne i rapporten.

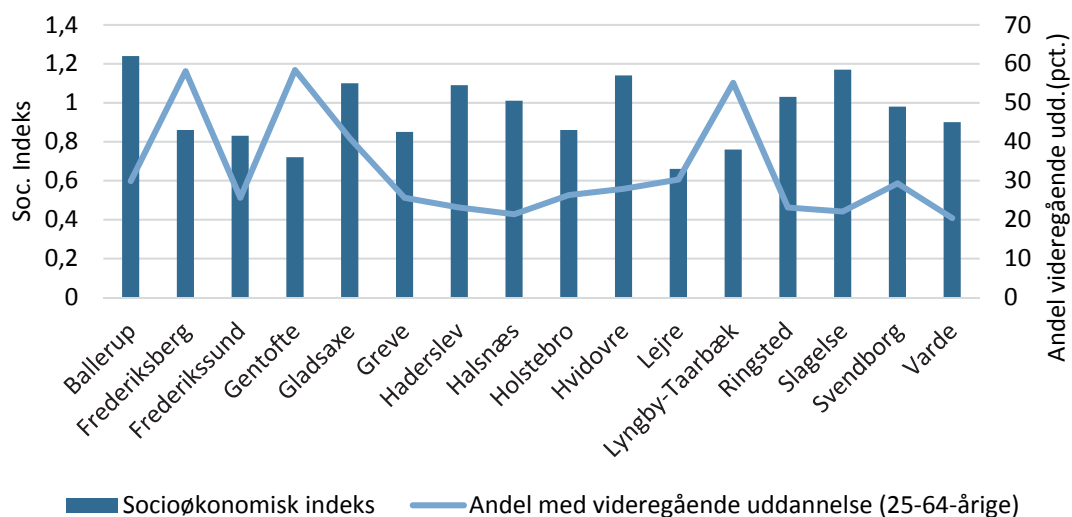
Kommunale karakteristika er væsentlige at have for øje, da nationale undersøgelser viser en sammenhæng mellem faktorer som kommunernes borgersammensætning, kommunestørrelse, urbaniseringsgrad og borgernes tilbøjelighed til at dyrke sport og motion og foreningsidræt mere specifikt (Pilgaard & Nielsen, 2017).

Nationale undersøgelser af befolkningens motions- og sportsvaner peger på, at uddannelseslængde er en af de væsentligste forklaringer på forskelle i voksenbefolkningens tilbøjelighed til at dyrke sport og motion, mens der ikke er helt så tydelig en sammenhæng mellem uddannelseslængde og deltagelsen i foreningsbaseret idræt mere specifikt. (Pilgaard & Rask, 2016).

Dertil kommer, at meget få i befolkningsgrupper uden for arbejdsmarkedet melder om deltagelse i sport og motion i hverdagen (Pilgaard & Rask, 2018; Pilgaard 2018).

Figur 1 viser, at Slagelse Kommune ligger relativt højt på det såkaldte socioøkonomiske indeks, som en indikation af at kommunen har mange borgere i alderen 20-59 år uden beskæftigelse. Dertil kommer en relativt lav andel af 25-64-årige med en videregående uddannelse (minimum bachelorgrad).

**Figur 1: Kommunale nøgletal skaber forventning om en relativt lav idrætsdeltagelse**



Kilde: [www.noegletal.dk](http://www.noegletal.dk). Figuren viser det socioøkonomiske indeks (2017) i mørkeblå søjler på venstre y-akse og andelen af borgere med videregående uddannelse (2017) i den lyseblå kurve på højre y-akse. Fordelt på 16 kommuner. Det socioøkonomiske indeks måler kommunens relative udgiftsbehov på basis af en række socioøkonomiske kriterier, der indgår med forskellig vægt i beregningen. En værdi over 1 betyder, at kommunen har et større udgiftsbehov relativt til gennemsnittet af kommunerne. Indekset er baseret på alle landets kommuner, mens figuren udelukkende viser de kommuner, som har fået gennemført en sammenlignelig idrætsvaneundersøgelse af Idan/CISC i perioden 2015-2018.



Ud fra disse få, generelle karakteristika ved Slagelse Kommune kan man altså forvente, at især den overordnede deltagelse i sport og motion ligger relativt lavt, mens det er mere uvist, hvorvidt foreningsdeltagelsen også er udfordret i kommunen.

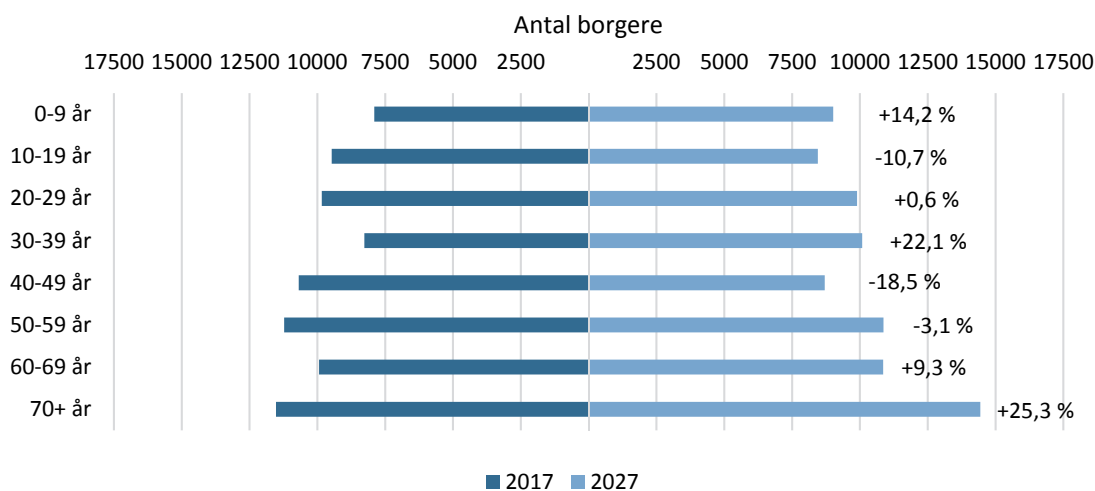
Samtidig viser forskningen, at børns idrætsvaner er påvirket af forældrenes socioøkonomiske baggrund og tilbøjelighed til at dyrke sport og motion, hvorfor man også kan forvente en relativt lav idrætsdeltagelse blandt børn.

### Forventet vækst af borgere i Slagelse Kommune

I Slagelse Kommune viser befolkningsfremskrivninger fra Danmarks Statistik, at der i de kommende ti år frem mod 2027 forventes en befolkningsfremgang på 4,5 pct. fra ca. 79.000 til ca. 82.000 borgere. Fremgangen forventes især at ske blandt børn (0-9 år), voksne i 30-års-alderen og ældre over 70 år.

Væksten betyder overordnet set, at flere borgere skal deles om idrætsfaciliteter og idrætstilbud i fremtiden, og samtidig kan der ske ændringer i efterspørgslen efter bestemte idrætstilbud, da børn, unge, voksne og seniorer typisk har forskellige præferencer i deres motions- og sportsvaner.

**Figur 2: Befolkningsfremskrivning i Slagelse Kommune forudser flere borgere de kommende år**



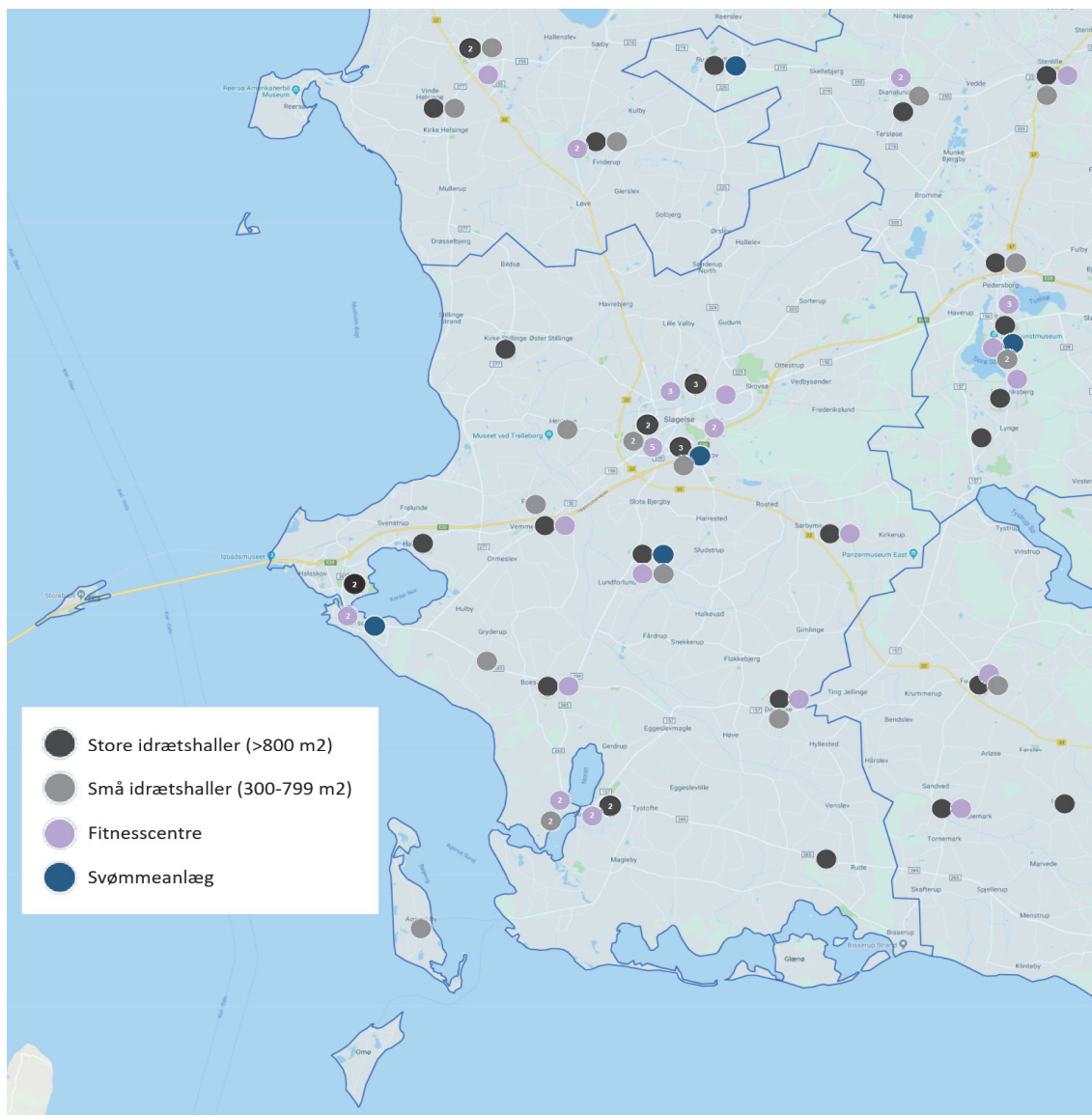
Kilde: Danmarks Statistik.

### Idrætsfaciliteter i Slagelse Kommune

Udgifter til faciliteter fylder godt i de danske kommuners budgetter på fritidsområdet. Traditionelt set bruger børn og unge samt unge voksne i størst omfang de klassiske idrætsfaciliteter som idrætshaller og fodboldbaner, mens voksne og seniorer i større grad er aktive udenfor i naturen, i fitnesscentre og i mindre gymnastiksale (Pilgaard & Rask, 2016).

En kortlægning af idrætsfaciliteterne i Slagelse Kommune viser, som det ses af kort 1 og 2, at kommunen råder over en række af de mest traditionelle idrætsfaciliteter<sup>1</sup>. Faciliteterne er spredt ud over hele kommunen, men størstedelen af anlæggene er centreret omkring Slagelse by.

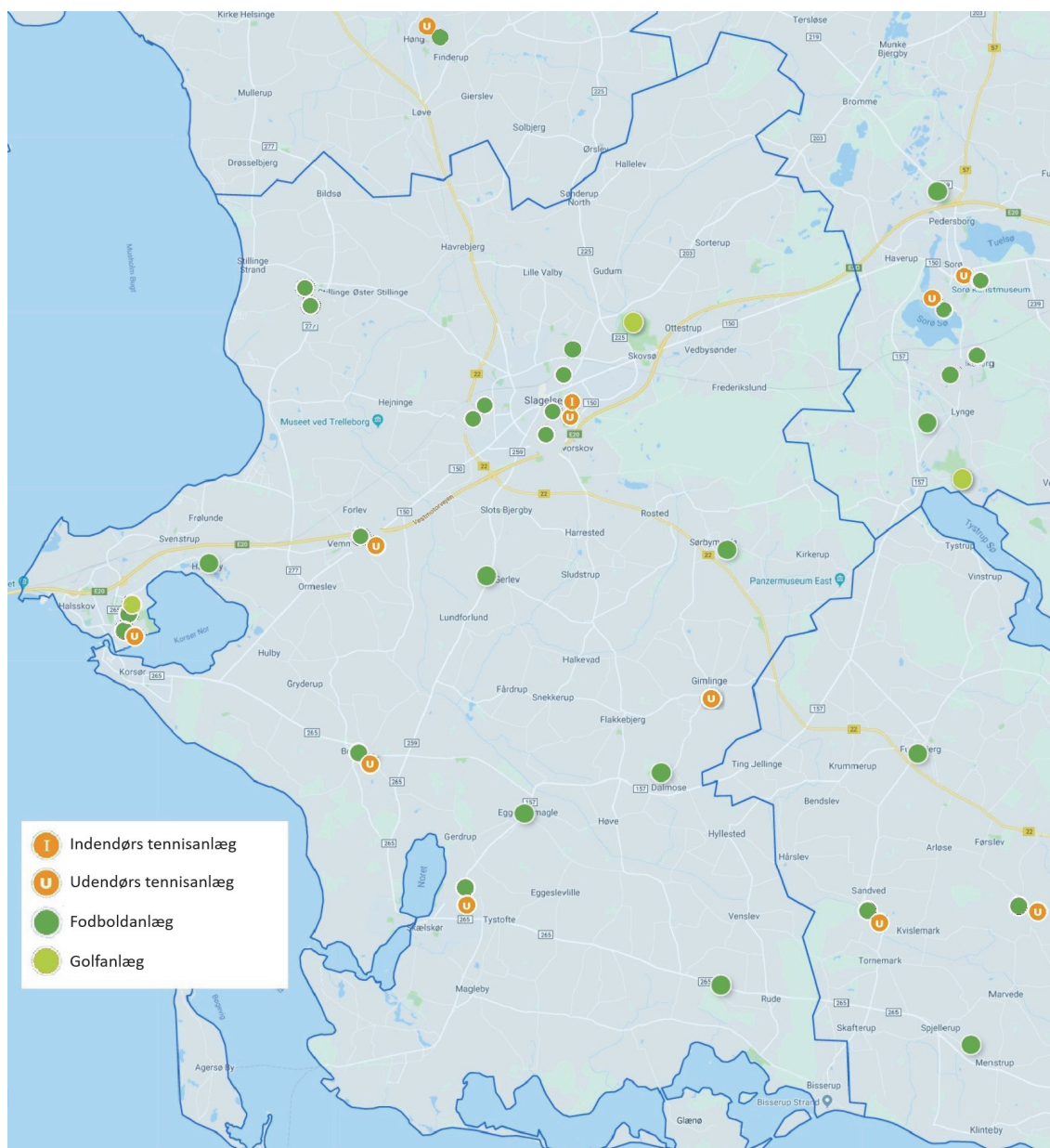
### Kort 1: Indendørs idrætsanlæg i Slagelse Kommune



Kortet viser placeringen af udvalgte typer af idrætsfaciliteter i og omkring Slagelse Kommune. Kilde: Facilitetsdatabasen.dk

<sup>1</sup> De to kort viser fordelingen af en række af de mest centrale indendørs og udendørs (inklusive indendørs tennisanlæg) faciliteter. Kortene viser data fra Facilitetsdatabasen.dk, der er en landsdækkende oversigt over ca. 11.000 idrætsfaciliteter inden for 15 facilitetstyper.

## Kort 2: Udendørs idrætsanlæg i Slagelse Kommune



Kortet viser placeringen af udvalgte typer af idrætsfaciliteter i og omkring Slagelse Kommune. Kilde: Facilitetsdatabasen.dk

For at få et overordnet billede af facilitetsdækningen i kommunen udregnes et facilitetsindeks, der inddrager seks af de mest centrale facilitetstyper i facilitetsdatabasen (små og store idrætshaller, idrætslokaler og -sale, svømmeanlæg, fitnesscentre og fodboldbaner).

Netop disse facilitetstyper er valgt, fordi de repræsenterer typiske faciliteter i stort set alle danske kommuner, hvor de er ramme om en stor del af de idrætsaktiviteter, der foregår i faciliteter.

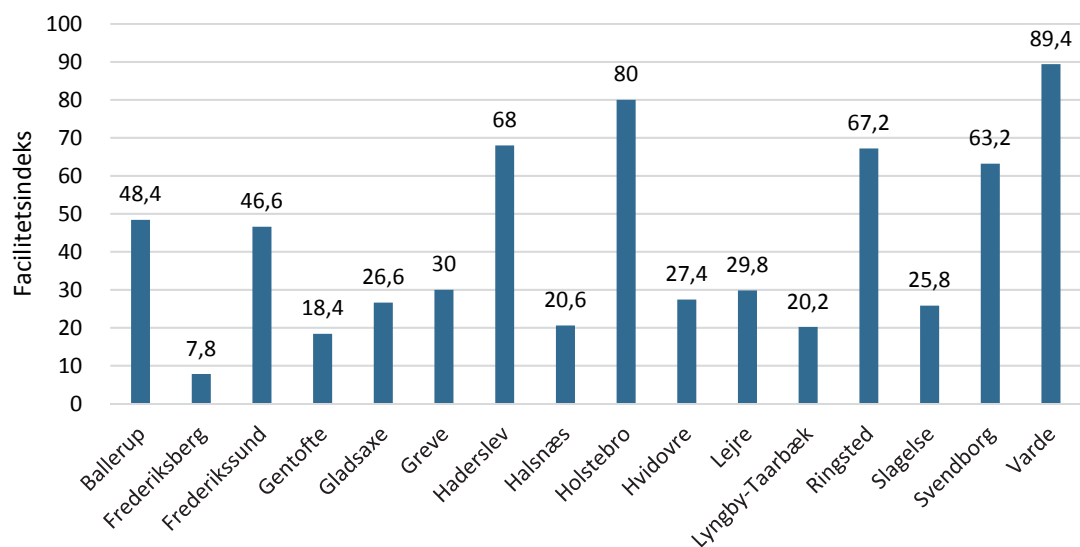
Kommunerne rangeres i indekset efter antallet af borgere pr. facilitet inden for hver enkelt facilitetstype. Ud fra kommunernes placering på hver af de seks facilitetstyper udregnes en gennemsnitlig score.

Typisk vil små kommuner og mindre øer ofte få en høj placering, da der kan være behov for en vis grundforsyning af faciliteter selvom befolkningstætheden er lav. Omvendt vil storbykommuner ofte ligge i den lave ende i indekset på grund af større befolkningskoncentration.

Desuden er det vigtigt at understrege, at rangeringen af kommunerne ikke i sig selv er et mål for, i hvilken grad de enkelte kommuner har en tilfredsstillende facilitetsdækning i forhold til det lokale behov. I realiteten kan en høj placering i indekset også dække over en overkapacitet inden for nogle af facilitetskategorierne eller en skæv fordeling inden for den enkelte kommune. Endelig vil der i befolkningstætte kommuner ofte være en bredere palet af facilitetstyper, end indekset afspejler.

Figur 3 viser Slagelse Kommunes score på facilitetsindekset i forhold til de øvrige kommuner, hvor Idan/SDU har foretaget lignende undersøgelser af borgernes motions- og sportsvaner. Slagelse Kommune scorer i alt 25,8 point og placerer sig derfor blandt de lavest scorende kommuner. Set i forhold til alle landets 98 kommuner ligger Slagelse Kommune nr. 85 som udtryk for, at få kommuner har dårligere facilitetsdækning end Slagelse Kommune.

**Figur 3: Slagelse Kommune har en relativt lav dækning af de mest almindelige idrætsfaciliteter**



Figuren viser kommunernes score på facilitetsindekset. Facilitetsindekset bygger på følgende facilitetstyper: Små og store idrætshaller fra 300 m<sup>2</sup> og op, idrætslokaler og -sale, under 300 m<sup>2</sup>, svømmeanlæg, fitnesscentre og 11-mands fodboldbaner. De 98 kommuner er tildelt en rang inden for hver facilitetstype, alt efter hvor mange borgere der må deles om hver facilitet. På basis af disse rangordner er der herefter udregnet en samlet rang. For nærmere information om facilitetsindekset se notatet 'Idrætsfaciliteter i Danmark 2017' på idan.dk.

Som kort 1 og 2 viser, finder man en række faciliteter i de tilstødende kommuner, som borgerne i Slagelse Kommune også har mulighed for at benytte. Dertil kommer udendørs stier, ruter og aktivitetspladser samt den lange kyststrækning, som potentielt set kan opfattes som en idrætsfacilitet, i det omfang borgerne benytter sig af vandet til sport og motion. Netop udendørs motion og brug af vand er populære arenaer for sport og motion blandt danskerne i disse år (Pilgaard & Rask, 2016).

De følgende afsnit ser nærmere på børn og voksnes deltagelse i sport og motion i Slagelse Kommune, måder at organisere deltagelsen på samt brug af faciliteter og steder.

## Borgernes deltagelse i sport og motion

Undersøgelsen af motions- og sportsvaner i Slagelse Kommune er baseret på to spørgeskemaundersøgelser. Den ene undersøgelse er foretaget blandt elever i 4.-10. klasse på kommunens folkeskoler, mens den anden er en spørgeskemaundersøgelse udsendt til 3.000 tilfældigt udvalgte borgere i alderen 16-80 år.

De to spørgeskemaundersøgelser og metoden bag præsenteres kort herunder.

### Dataindsamling blandt skolebørn

Alle folkeskoler og friskoler i Slagelse Kommune med elever på 4.-10. klassetrin blev inviteret til at deltage i undersøgelsen. Eleverne skulle besvare spørgsmål om deres deltagelse i sport og motion i fritiden, brug af faciliteter samt et mindre afsnit til sidst om holdninger til idræt i skolen.

Spørgeskemaundersøgelsen blev gennemført elektronisk i perioden februar til april 2018, og eleverne fik mulighed for at besvare skemaet i en undervisningstime under vejledning af en lærer.

Til hver skole blev der sendt en udførlig vejledning til skoleledere og lærere om, hvad undersøgelsen gik ud på, og lærerne blev opfordret til at hjælpe elever, der havde behov for hjælp til at gennemføre undersøgelsen. Vejledningen indeholdt et internetlink til undersøgelsen, som eleverne havde adgang til via en computer/tablet. Børnene blev kun bedt om at svare på spørgsmål, der var relevante for deres situation ud fra svarene på de foregående spørgsmål. Dette har især betydning i forhold til antallet af svar på brugen af faciliteter, da børn, som har angivet ikke at have dyrket nogen aktiviteter inden for de seneste 12 måneder, ikke har modtaget spørgsmål om, hvilke faciliteter de benytter.

Derfor varierer antallet af svar på de enkelte spørgsmål, hvilket fremgår i de enkelte tabeller og figurer, hvor 'n' angiver antallet af respondenter, som har svaret på det enkelte spørgsmål.

Tabel 1 herunder viser en oversigt over svarprocenter opdelt på skole og klassetrin. Svarprocenten blandt de deltagende skoler er 74 pct., men varierer mellem skoler og klassetrin. I alt 12 skoler har slet ikke deltaget i undersøgelsen og indgår derfor ikke i beregningerne.

**Tabel 1: Skolebørnsundersøgelsens datagrundlag**

		Antal elever	Antal svar	Svarprocent
Klasse	4. klasse	525	415	79
	5. klasse	611	483	79
	6. klasse	597	455	76
	7. klasse	601	454	76
	8. klasse	614	403	66
	9. klasse	516	348	67
	10. klasse	8	2	25
	Specialklasse	Inkluderet i ovenstående klassetrin	22	-
Skole	Antvorskov Skole	717	624	87
	Broskolen	248	210	85
	Dalmose skole	107	13	12
	Eggeslevmagle Skole	358	299	84
	Flakkebjerg Skole	60	55	92
	Hashøjskolen	40	29	73
	Hvilebjergskolen	90	76	84
	Kirkeskovsskolen	47	41	87
	Marievangsskolen	453	378	83
	Nymarksskolen	344	261	76
	Slagelse Heldagsskole	45	15	33
	Stillinge Skole	208	128	62
	Søndermarksskolen	336	215	64
	Tårnborg Skole	98	75	77
	Vemmelev Skole	321	164	51
I alt		3.472	2.583	74

I alt har 2.583 skolebørn besvaret spørgeskemaet. Alle klassetrin er repræsenteret, og stort set lige mange piger og drenge har besvaret spørgeskemaet. Svarfordelingerne deles i flere spørgsmål op i aldersgrupperne '10-12 år', '13-15 år' og '16 år'. Fire børn på 9 år har besvaret skemaet og tæller med i aldersgruppen '10-12 år', mens 16 respondenter på 17 eller 18 år tæller med i aldersgruppen '16 år'.

## Dataindsamling blandt voksne borgere

De voksnes idrætsvaner er kortlagt ved hjælp af en internetbaseret spørgeskemaundersøgelse, som 3.029 tilfældigt udvalgte borgere mellem 16 og 80 år blev inviteret til at besvare gennem en invitation i e-boks med link til online besvarelse. I alt besvarede 1.027 voksne borgere spørgeskemaet efter to rykkerrunder, hvilket giver en svarprocent på 35 pct. (se tabel 2). Svarprocenten ligger relativt højt sammenlignet med lignende undersøgelser i andre kommuner, hvor svarprocenten typisk ligger mellem 30 og 32 pct. (med én rykkerrunde).

Det giver god mulighed for at sammenligne på tværs af kommuner, men når kun godt hver tredje inviterede har deltaget i undersøgelsen, må man forvente en vis overrepræsentation af idrætsinteresserede borgere, hvorfor de overordnede tal over andel idrætsaktive borgere må forventes at være overestimeret i forhold til det reelle tal, hvis man spurgte samtlige borgere i kommunen.

**Tabel 2: Borgerundersøgelsens datagrundlag**

		Antal inviteret	Antal besvarelser	Svarprocent
I alt		3.029	1.027	34
Køn	Kvinder	1.516	555	37
	Mænd	1.513	472	31
Alder	16-19 år	199	73	37
	20-29 år	472	108	23
	30-39 år	386	103	27
	40-49 år	501	150	30
	50-59 år	548	228	42
	60-69 år	501	218	44
	70 år+	422	147	35

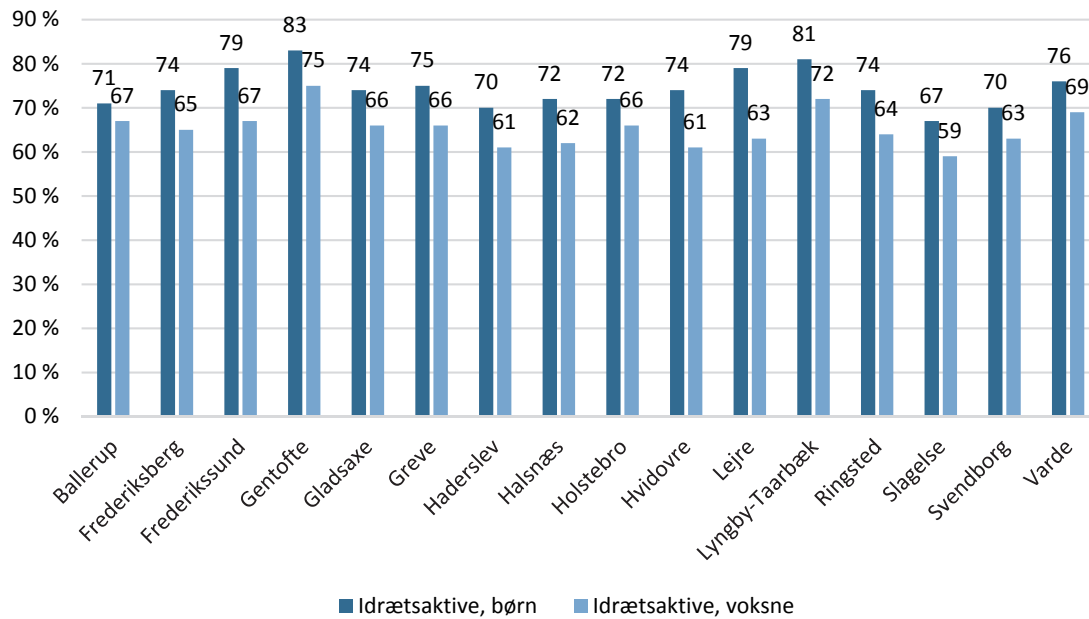
## Deltagelse i sport og motion i Slagelse Kommune

I Slagelse Kommune svarer 67 pct. af skolebørnene og 59 pct. af de voksne borgere 'Ja' til spørgsmålet 'Dyrker du normalt idræt, sport eller motion?'

Sammenlignet med de andre kommuner, hvor Idan har foretaget lignende undersøgelser, er det den laveste idrætsdeltagelse, der er observeret både blandt børn og voksne (se figur 4). Også i forhold til kommuner som Hvidovre, Haderslev og Ballerup, der alle ligner Slagelse Kommune på baggrundsforhold som socioøkonomisk indeks og uddannelsesniveau, har borgerne i Slagelse Kommune en lavere idrætsdeltagelse.



**Figur 4: Relativt lav deltagelse i sport og motion i Slagelse Kommune (pct.)**

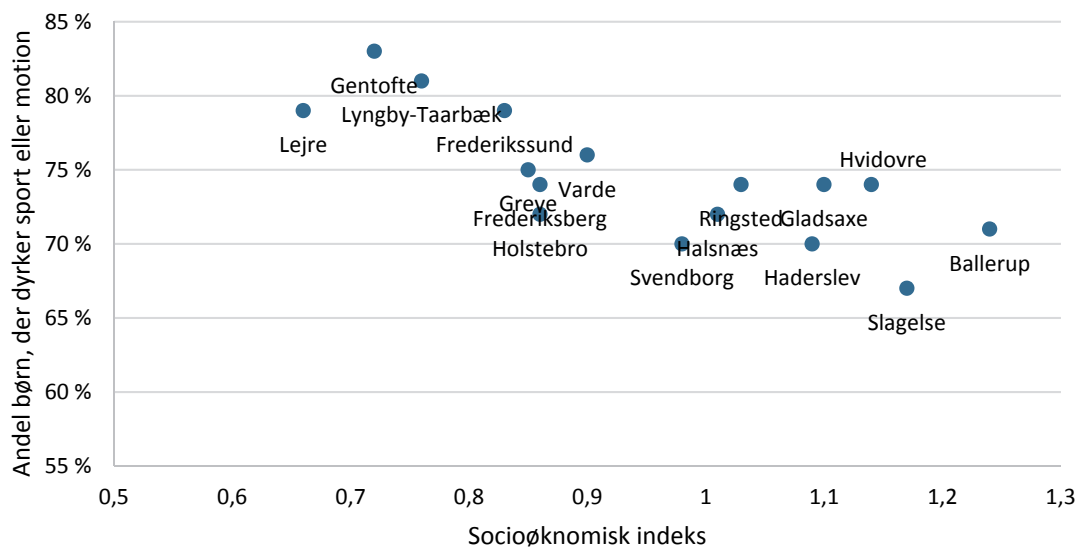


Figuren viser svarfordelinger på spørgsmålet 'Dyrker du normalt idræt, sport eller motion?'. Opdelt på børn og voksne, fordelt på kommune.

Generelt ser det dog ud til, at den relativt lave idrætsdeltagelse i Slagelse Kommune blandt børn til dels kan forklares af kommunens placering på det socioøkonomiske indeks. Figur 5 viser en faldende andel af idrætsaktive børn i takt med stigning på det socioøkonomiske indeks<sup>2</sup>.

<sup>2</sup> P<0,000, justeret R-square=58,7.

**Figur 5: Børns deltagelse i sport og motion falder i takt med den kommunale placering på det socioøkonomisk indeks**



Figuren viser placeringen af de enkelte kommuner, hvor Idan har foretaget idrætsvaneundersøgelser i forhold til scoren på det socioøkonomiske indeks og andelen af idrætsaktive skolebørn.

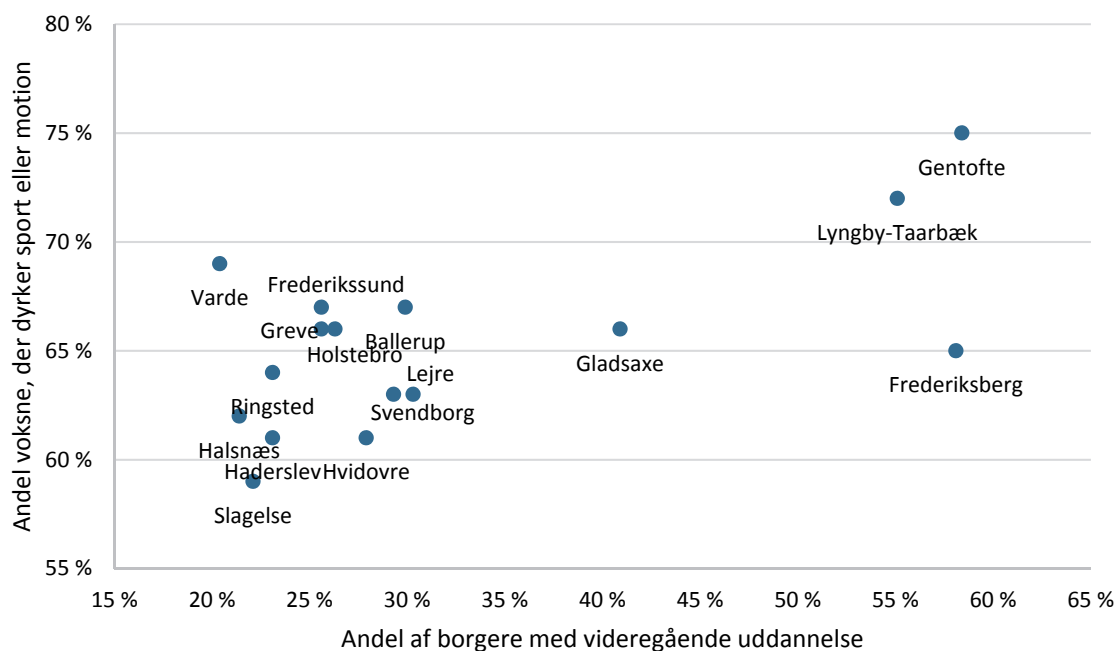
Det generelle uddannelsesniveau i kommunen har ikke betydning for børns idrætsdeltagelse, men ser omvendt ud til at være afgørende for voksnes deltagelsesniveau<sup>3</sup>. Generelt stiger tilbøjeligheden til, at voksne borgere dyrker sport eller motion i en kommune i takt med højere uddannelsesniveau, som det fremgår af figur 6.

Sammenhængen er dog ikke helt så tydelig som den foregående sammenhæng mellem socioøkonomisk indeks og børns idrætsdeltagelse og bærer præg af lokale forskelle, som kan være med til at skabe særegne kommunale karakteristika. Eksempelvis ligger idrætsdeltagelsen blandt voksne borgere relativt højt i Varde Kommune 'på trods af' et relativt lavt uddannelsesniveau, mens borgerne i Frederiksberg Kommune omvendt melder om en lav idrætsdeltagelse 'på trods af' et højt uddannelsesniveau.

Der er dog ikke noget, der i analyserne tyder på, at sammenhængen eller afvigelser fra sammenhængen kan forklares af hverken befolkningstæthed, facilitetsdækning eller kommunale udgifter til idræt. Man kan altså eksempelvis ikke tilskrive det høje idrætsdeltagelsesniveau i Varde Kommune, at de har mange faciliteter.

<sup>3</sup> P<0,01, justeret R-square=34,8.

**Figur 6: Voksnes deltagelse i sport og motion stiger i takt med kommunalt uddannelsesniveau**

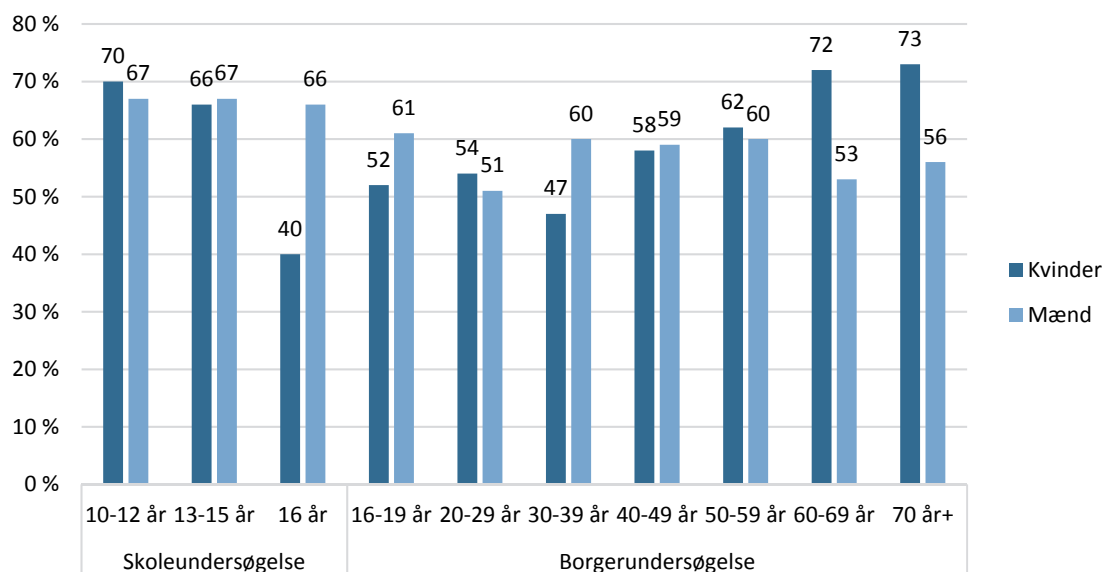


Figuren viser placeringen af de enkelte kommuner, hvor Idan har foretaget idrætsvaneundersøgelser i forhold til uddannelsesniveau og andel idrætsaktive voksne.

Stiller man skarpere på de idrætsaktive børn og voksne i Slagelse Kommune, ser man en række variationer på tværs af køn og alder (figur 7). Blandt børn op til 15 år finder man en tæt på ligelig fordeling mellem idrætsaktive piger og drenge, mens noget tyder på, at ungdomsårene især udfordrer pigernes deltagelsesniveau.

Omvendt ser man noget højere deltagelsesniveauer blandt kvinder end mænd i aldergruppen 60 år+. Det tyder samlet set på, at kvindernes idrætsdeltagelse er påvirket af livsfase, mens mænds deltagelsesniveau ligger relativt stabilt på tværs af aldersgrupper.

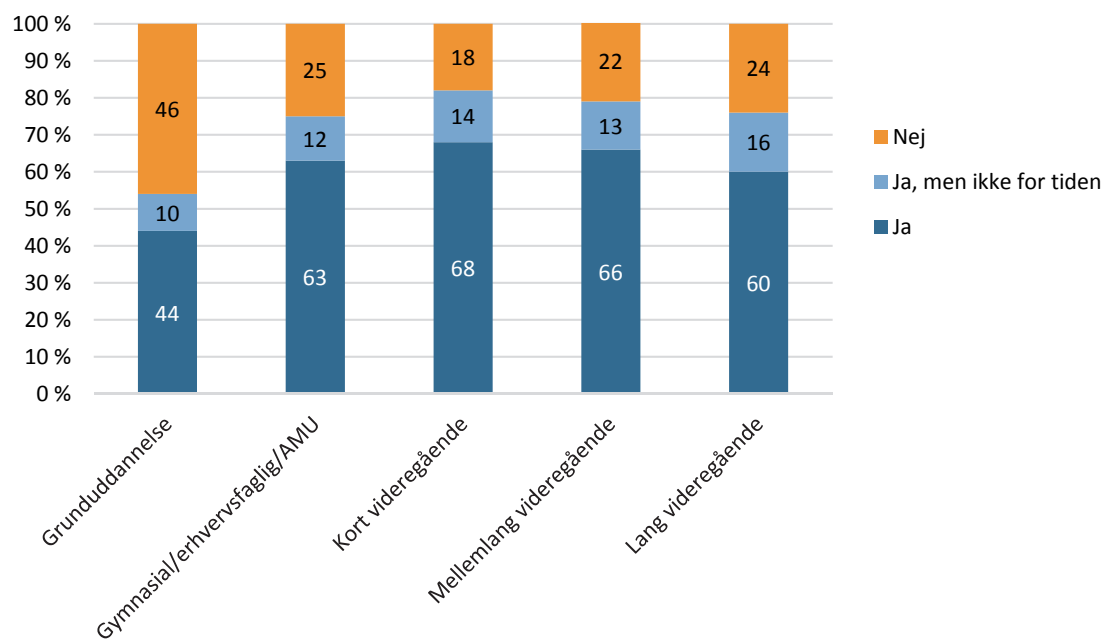
**Figur 7: Idrætsdeltagelsen varierer mellem aldersgrupper**



Figuren viser andelen, der svarer 'Ja' til spørgsmålet 'Dyrker du normalt idræt, sport eller motion?' fordelt på køn og aldersgrupper. (n skoleundersøgelse = 2.583, n borgerundersøgelse = 1.027)

På tværs af uddannelseslængde finder man et noget atypisk billede i Slagelse Kommune sammenholdt med mange andre kommuner og tendenser på landsplan. Hvor undersøgelser generelt finder en tendens til stigende deltagelse i sport og motion i takt med øget uddannelseslængde, ser det ud til at være borgere med de korte videregående uddannelser, som i størst omfang dyrker sport og motion i Slagelse Kommune (se figur 8).

**Figur 8: Atypisk uddannelseseffekt i Slagelse Kommune (pct.)**



Figuren viser svarfordelingen til spørgsmålet 'Dyrker du normalt sport/motion?' fordelt på uddannelseslængde (n=868).

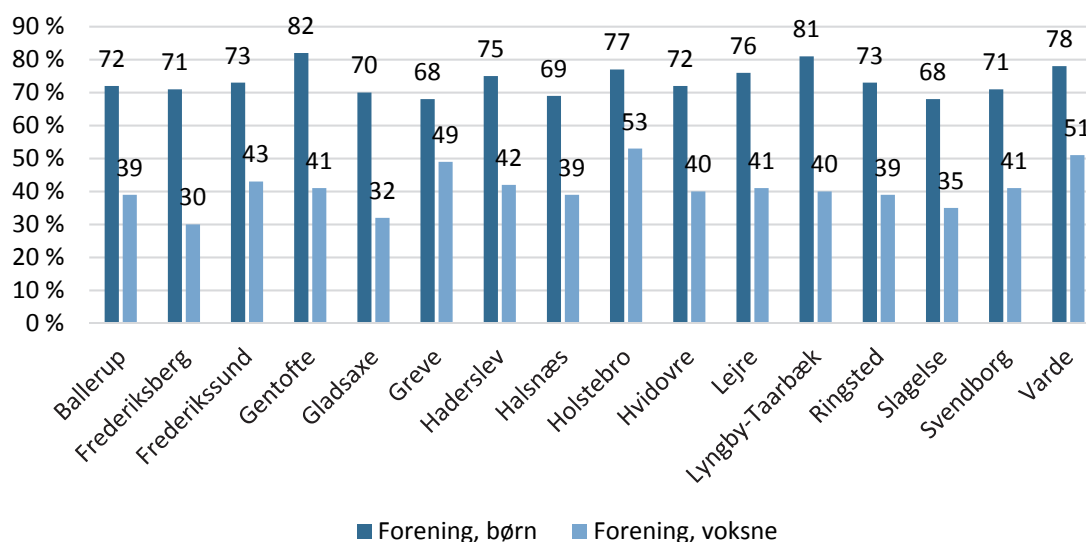
Det atypiske mønster i Slagelse Kommune relaterer sig primært til en relativt lav tilbøjelighed til at dyrke sport og motion blandt personer med mellemlange og lange videregående uddannelser. Her finder man de største afvigelser fra andre kommuner, hvilket kan være svært at forklare.

En tese kunne være, at Slagelse Kommunes placering i forhold til København bevirker, at mange borgere med videregående uddannelser pendler til København eller hovedstadsområdet for at arbejde, hvilket går ud over aktiv deltagelse i sport og motion i fritiden. Afsnittet om barrierer for idrætsdeltagelse senere i rapporten vil forsøge at forfølge tesen.

## Organisering af sport og motion

I Slagelse Kommune dyrker 68 pct. af alle skolebørn og 35 pct. af alle voksne mindst én aktivitet i en idrætsforening. Som det fremgår af figur 9, ligger disse tal også relativt lavt sammenholdt med andre kommuner.

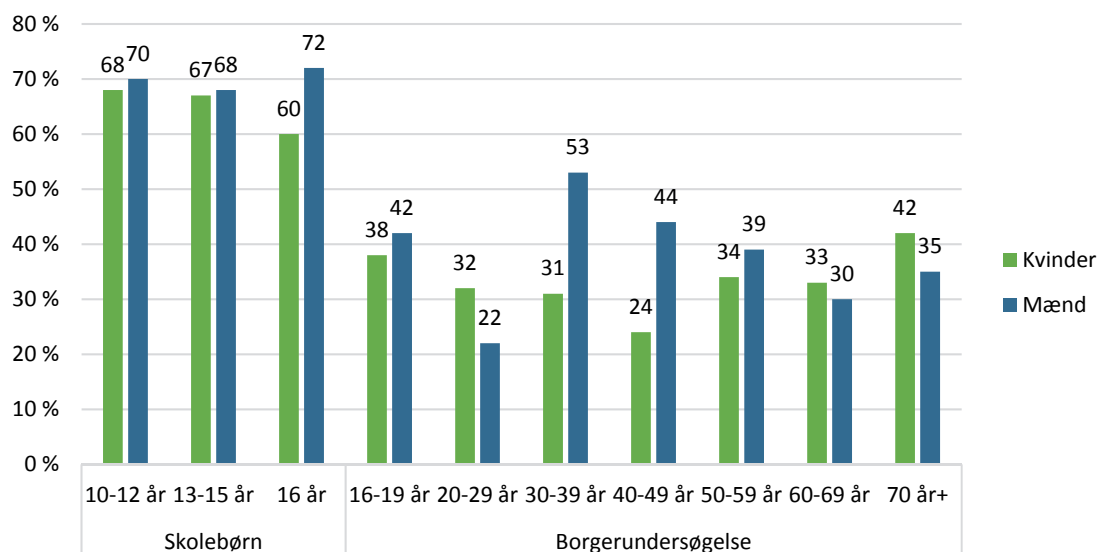
**Figur 9: Relativt lav deltagelse i foreningsidræt i Slagelse Kommune (pct.)**



Figuren viser andelen, der dyrker en eller flere aktiviteter i foreningsregi. Opdelt på børn og voksne, fordelt på kommune.

Figur 10 viser, at foreningerne især taber medlemmer i de sene teenageår, og at man især finder kønsforskelle i de midterste aldersgrupper i 30-40-års-alderen. Dette mønster er gennemgående på tværs af mange kommuner og de generelle landstal.

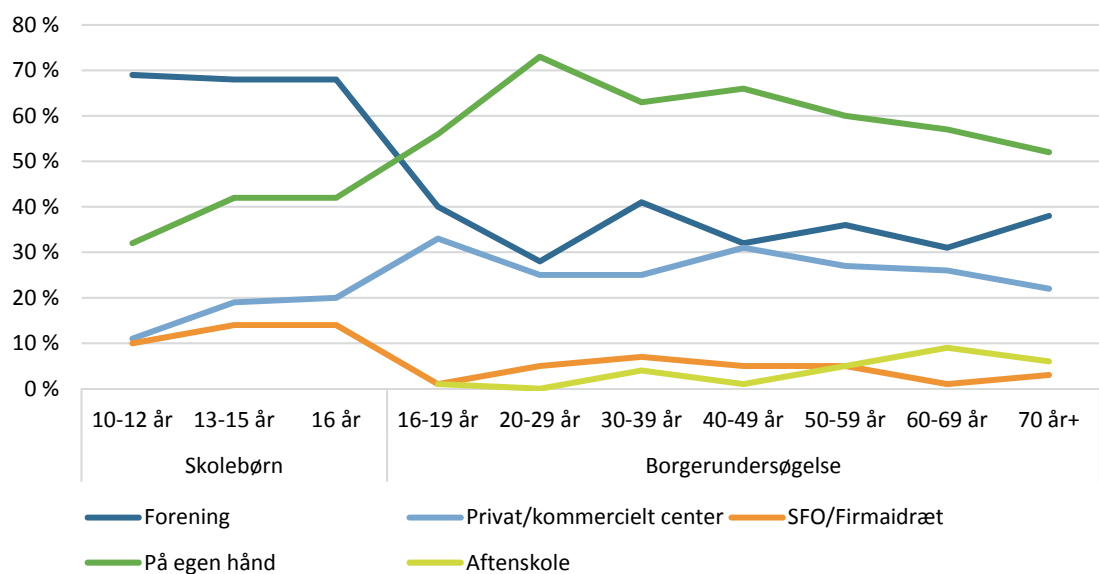
**Figur 10: Idrætsforeningerne taber medlemmer i ungdomsårene (pct.)**



Figuren viser andelen, der dyrker en eller flere aktiviteter i foreningsregi (n skolebørn = 2.583, n voksne = 1.027).

Borgernes foreningsdeltagelse følger et klassisk mønster, hvor der sker et markant skifte i teenagernes organiseringsmønster omkring samme tidspunkt, hvor de unge skifter fra folkeskole til ungdomsuddannelse. Figur 11 illustrerer det markante skifte fra overvejende foreningspræget idræt til selvorganiseret og til dels privat/kommerciel idræt. Den selvorganiserede idræt er særlig populær blandt de yngre voksne, mens aktiviteter i de private og kommercielle centre er nogenlunde stabile på tværs af de voksne aldersgrupper.

**Figur 11: Organiseringsformerne varierer på tværs af livsfaser (pct.)**



Figuren viser, i hvilken organiseringsmæssig sammenhæng skolebørn og voksne dyrker idræt, sport eller motion, opdelt på aldersgrupper. (n skolebørn = 2.583, n voksne = 1.027).

Billedet af flere forskellige organiseringsformer er interessant, da man kan se det som en styrke og et potentiale at have mange forskellige aktører i spil som udbydere af sport og motion til borgerne i Slagelse Kommune.

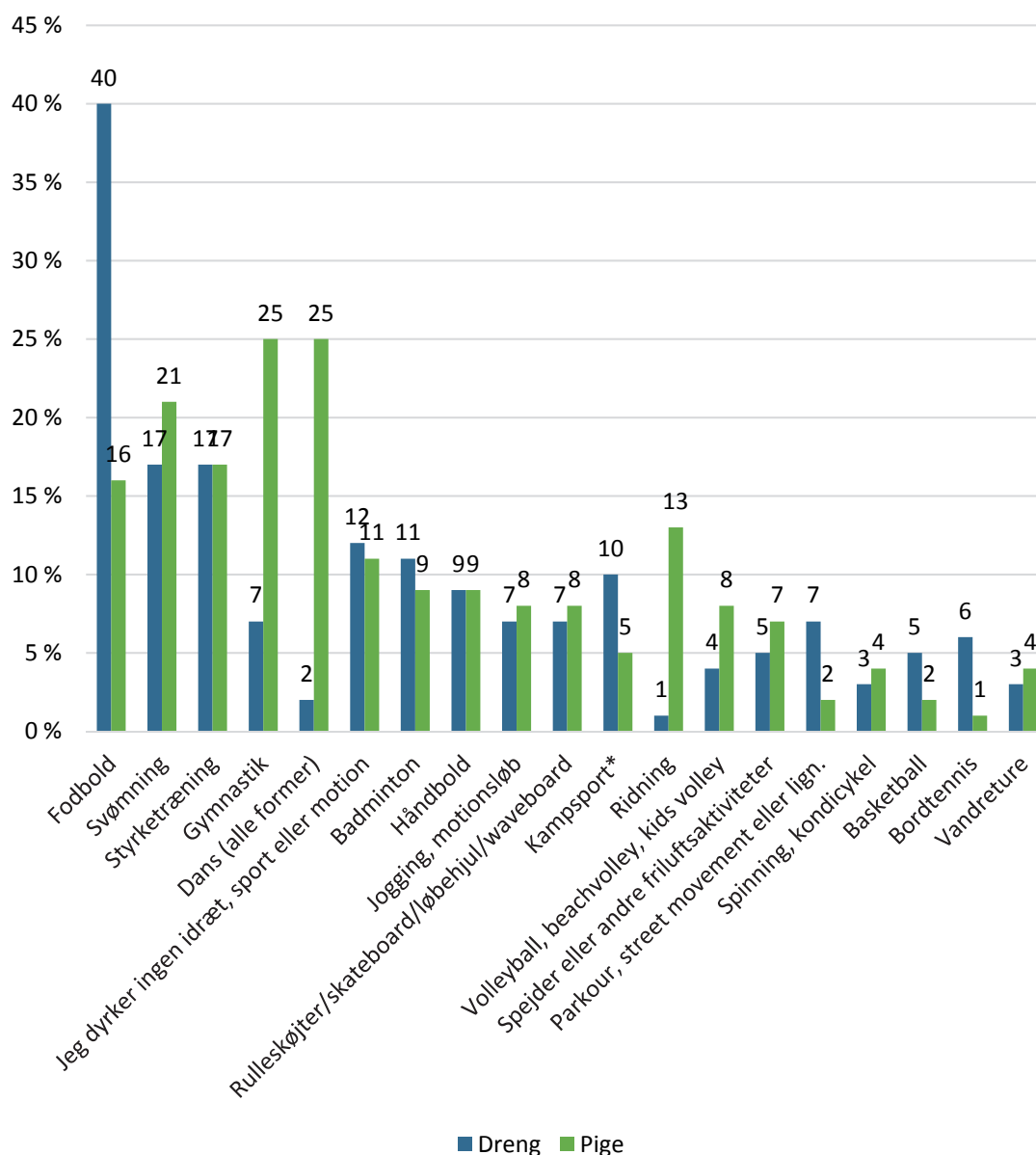
Foreningsidrætten har været den traditionelle samarbejdspartner på idrætsområdet i mange kommuner, men det er interessant at overveje, hvordan man kan bringe aktører som aftenskoler, fritidsklubber, firmaidræt eller aktører, som ikke er inkluderet i undersøgelsen, mere på banen fremadrettet. Det fremgår tydeligt, at de forskellige aktører appellerer til forskellige befolkningsgrupper.

## Borgernes aktivitetsvalg

Blandt børn finder man et meget traditionelt idrætsvanemønster med størst tilslutning til aktiviteter som fodbold, svømning og gymnastik. Man finder dog også nyere tendenser som rulleskøjte- og skateraktiviteter, som udgør en næsten lige så stor andel som håndbold (se figur 12).

Figur 12 viser også, at en række aktiviteter dyrkes af både piger og drenge, mens man samtidig finder tydelige kønsopdelte mønstre, hvor drengene i højere grad spiller fodbold og dyrker kampsport, mens pigerne i større omfang end drengene går til gymnastik, dans, ridning og volleyball.

**Figur 12: Skolebørnenes valg af aktiviteter viser både kønsopdelte og fælles interesser (pct.)**



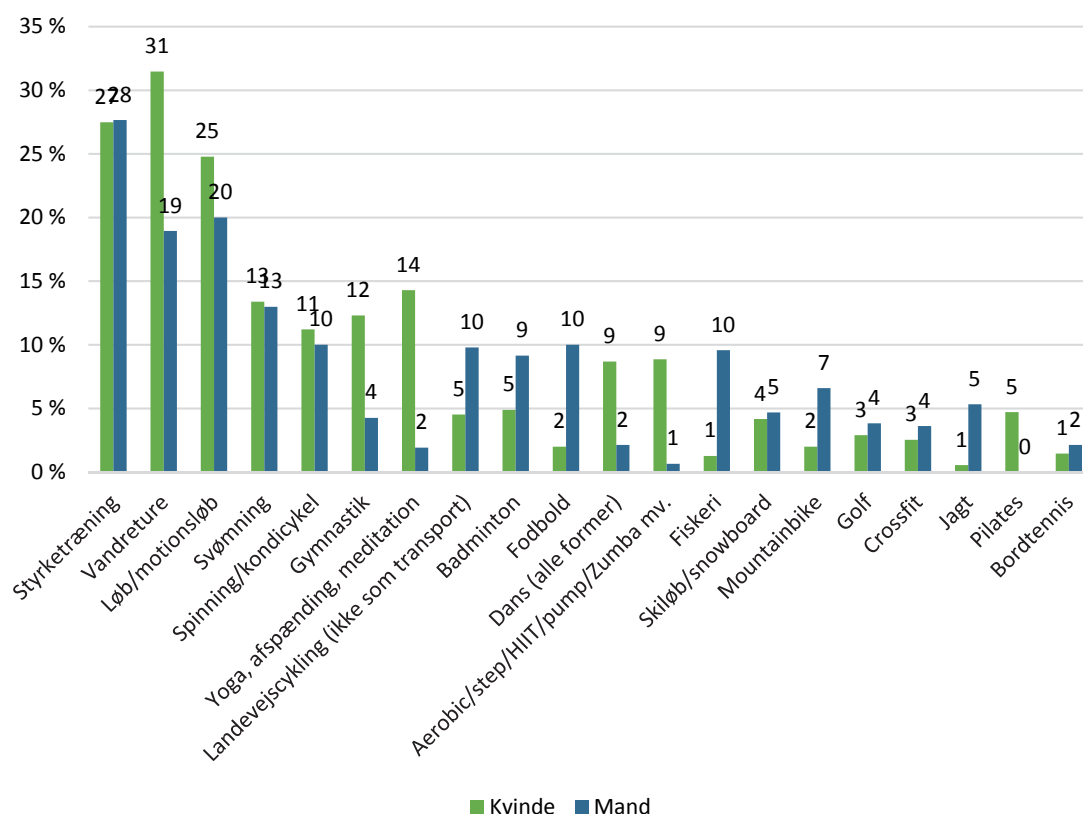
Figuren viser andelen af skolebørn, der dyrker forskellige aktiviteter ud fra spørgsmålet: 'Hvilken slags idræt, sport eller motion har du gået til fast eller dyrket meget i løbet af det seneste år? Giv ét eller flere svar' opdelt på køn (n=2.583).

\*Kampsport indbefatter også boksning, karate, aikido, taekwondo, judo, brydning mv.

Blandt de voksne borgere finder man også en række aktiviteter, som tiltaler begge køn, som eksempelvis styrketræning, løb svømning og spinning (se figur 13). Samtidig grupperer kønnene sig i adskilte 'domæner' med kvinderne i overtal i forhold til vandreture og holdaktiviteter som gymnastik, yoga, dans og aerobic. Omvendt vælger mændene specielt cykling, konkurrenceaktiviteter som badminton og fodbold og naturaktiviteter som fiskeri og jagt.



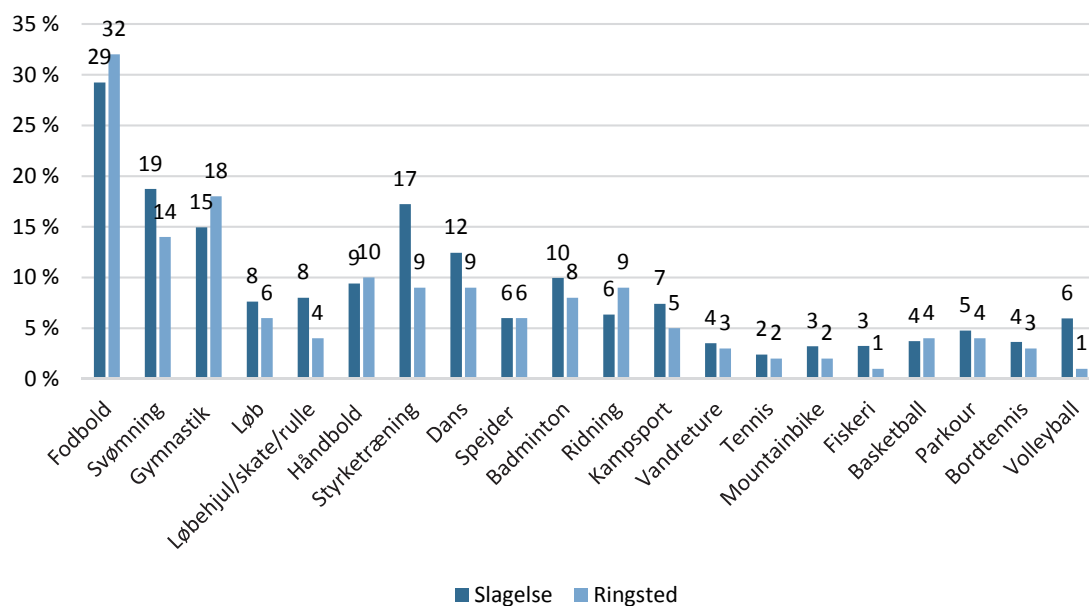
**Figur 13: Store kønsforskelle præger voksnes idrætsdeltagelsesmønstre (pct.)**



Figuren viser andelen af voksne borgere, der dyrker forskellige aktiviteter ud fra spørgsmålet: 'Hvilken slags idræt, sport eller motion har du gået til fast eller dyrket meget i løbet af det seneste år? Giv ét eller flere svar'. Fordelt på køn (n=1.023).

I forhold til en nærliggende kommune som Ringsted finder man kun mindre forskelle i aktivitetsmønstret blandt både børn og voksne (figur 14 og 15). Man ser dog enkelte særlige kendetegn ved Slagelse Kommune, som eksempelvis en relativt stor andel af skolebørnene, som dyrker styrketræning og går til svømning, på trods af at dækningen af fitnesscentre eller svømmehaller er lavere i Slagelse Kommune end i Ringsted Kommune. Det er med til at understrege den tidligere pointe om, at facilitetsdækning ikke i sig selv har nogen direkte betydning for deltagelsen i sport og motion.

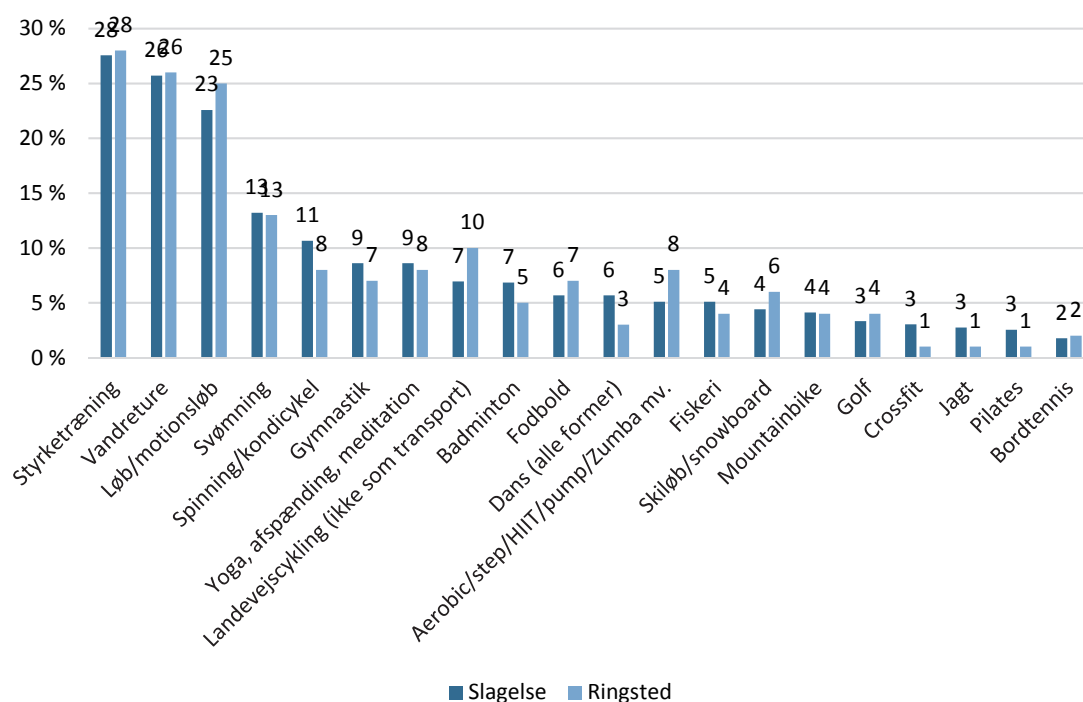
**Figur 14: Forskelle og ligheder mellem børns aktivitetsvalg i Slagelse og Ringsted Kommune (pct.)**



Figuren viser andelen af skolebørn, der dyrker forskellige aktiviteter ud fra spørgsmålet: 'Hvilken slags idræt, sport eller motion har du gået til fast eller dyrket meget i løbet af det seneste år? Giv ét eller flere svar' fordelt på Slagelse og Ringsted Kommune.

Blandt voksne finder man heller ikke udprægede forskelle i aktivitetsmønstret sammenholdt med Ringsted Kommune. Det er interessant, at man heller ikke i forhold til aktiviteter på eller ved vand kan aflæse forskelle i hverken børn eller voksnes idrætsvanemønster på tværs af de to kommuner, da Ringsted ligger midt inde i landet, mens Slagelse Kommune er halvt omkranset af vand. Her ligger interessante potentialer for Slagelse Kommune, hvis man ønsker at udnytte kystlinjen og udvikle på aktiviteter, som foregår på eller ved vand.

**Figur 15: Stor lighed i voksnes aktivitetsmønster mellem Slagelse og Ringsted Kommune (pct.)**



Figuren viser andelen af voksne borgere, der dyrker forskellige aktiviteter ud fra spørgsmålet: 'Hvilken slags idræt, sport eller motion har du gået til fast eller dyrket meget i løbet af det seneste år? Giv ét eller flere svar' i Slagelse og Ringsted Kommuner.

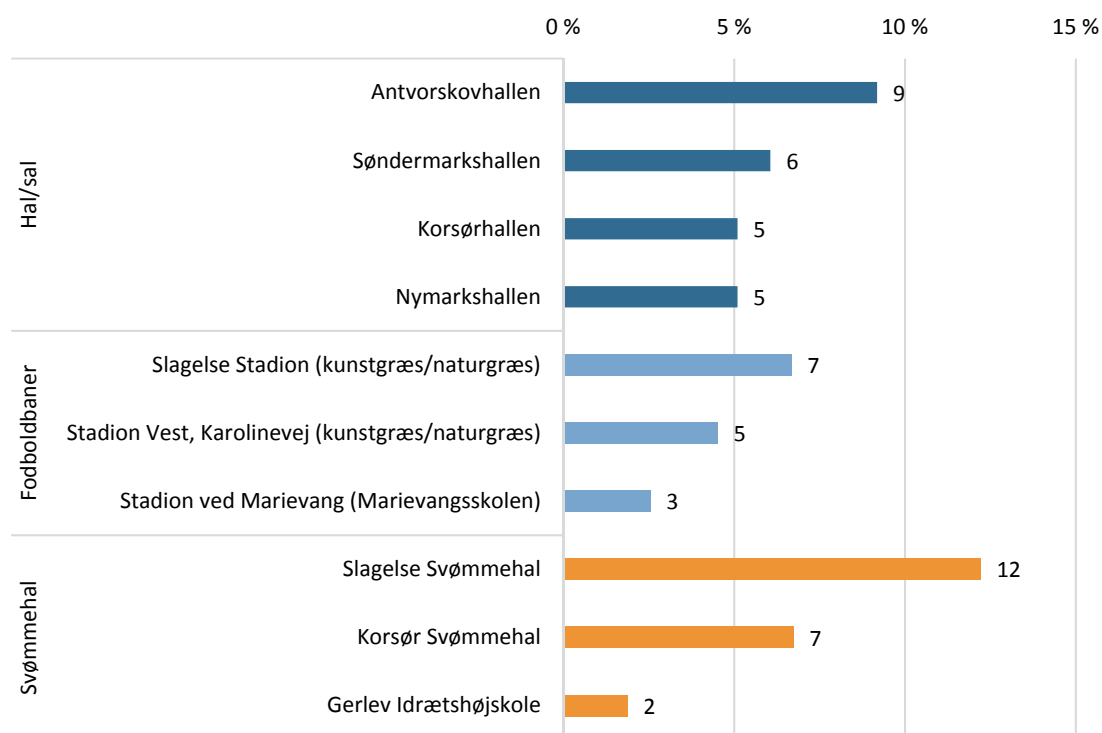
## Brug af faciliteter i Slagelse Kommune

På tværs af børn og voksnes brug af faciliteter i Slagelse Kommune fremstår Fodsporet som den mest benyttede 'idrætsfacilitet' i hele kommunen. Fodsporet er en natursti anlagt på en nedlagt jernbanestrækning mellem Næstved og Slagelse, hvorfor relativt mange borgere i kommunen bor i umiddelbar nærhed af stien og har let adgang til at benytte den.

Fodsporet benyttes primært af voksne borgere med 18 pct., som angiver at benytte stien til sport eller motion, mod blot 3 pct. af skolebørnene. Skolebørnene samler sig omvendt i størst omfang om de centrale idrætshaller og baner i kommunen med Slagelse Svømmehal og Antvorskovhallen som de mest benyttede indendørs faciliteter blandt børn (se figur 16). Fodboldbanerne ved Slagelse Stadion samler også en relativt stor andel af børnene på 7 pct.

Her bør man i øvrigt bemærke, at den lokale facilitetsbrug kan være påvirket af, hvilke skoler der har deltaget i undersøgelsen. Bilag 2 og 4 viser en oversigt over benyttelsen af samtlige idrætsfaciliteter i kommunen.

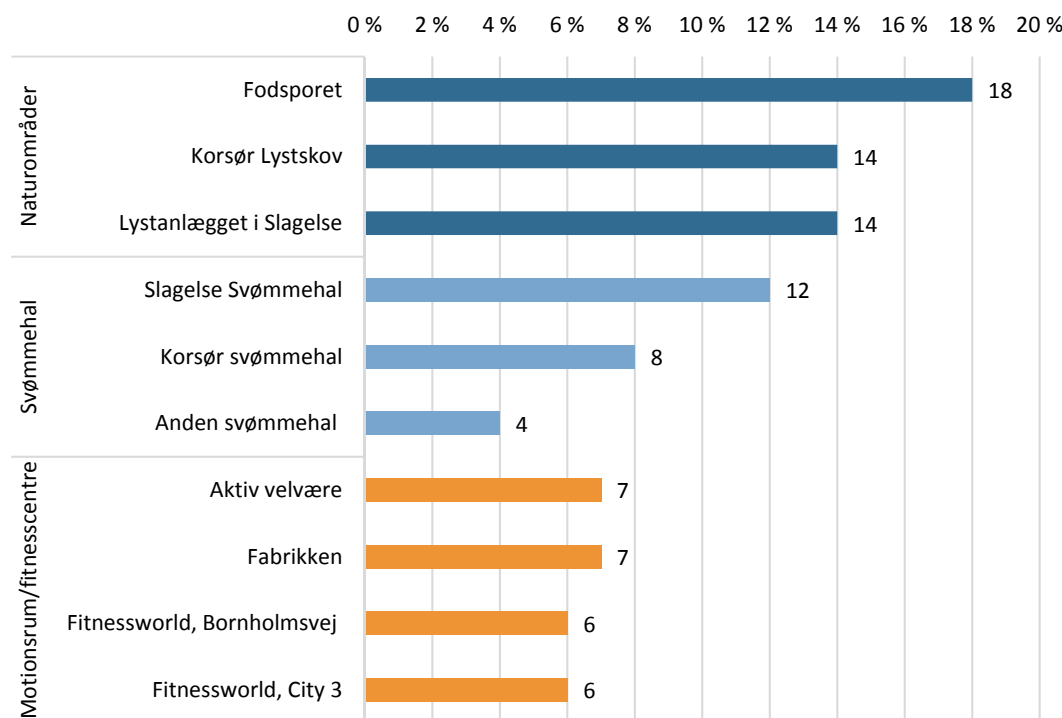
Figur 16: Skolebørns mest benyttede idrætsfaciliteter i Slagelse Kommune (pct.)



Figuren viser de mest populære idrætsfaciliteter indenfor kategorierne 'Hal/sal', 'Fodboldbaner' og 'Svømmehaller' blandt skolebørn (n=2.079).

Foruden Fodsporet finder man relativt store andele af voksne borgere, som motionerer i Korsør Lystskov og ved Lystanlægget i Slagelse (figur 17). Derudover angiver en lige så stor en andel af voksne som blandt skolebørn, at de benytter kommunens centrale svømmehaller. Svømmehallerne kan som nogle af de eneste idrætsfaciliteter samle mange borgere på tværs af alder.

**Figur 17: Voksnes mest benyttede idrætsfaciliteter og steder til idræt i Slagelse Kommune (pct.)**



Figuren viser de mest populære idrætsfaciliteter og naturområder at dyrke idræt, sport og motion blandt idrætsaktive voksne (dyrker mindst én aktivitet) (n=743).

Generelt er haller/sale børns mest benyttede facilitetstype efterfulgt af fodboldbaner og hjemmet/haven. Dernæst kommer fitnesscentre/motionsrum, som akkurat udgør en større idrætsfacilitet blandt skolebørn på 4.-10. klassetrin end svømmehaller (se bilag 2 og 4).

Helt anderledes ser det altså ud blandt voksne, som i størst omfang benytter naturen som arena for idrætslige udfoldelser efterfulgt af fitnesscentre/motionsrum og veje, gader, fortove og lignende. Haller/sale udgør den største 'deciderede' idrætsfacilitet for voksne med 26 pct. af de idrætsaktive, som benytter sig heraf, mod 58 pct. af de idrætsaktive børn.

Som tidligere nævnt i rapporten kan man ikke aflæse i borgernes aktivitetsvalg, at kommunen er halvt omkranset af vand. Det samme gør sig gældende i forhold til facilitetsbrug, hvor blot 3 pct. af voksne og 1 pct. af børn angiver at benytte anlæg ved vand.

### Tilfredshed med faciliteter

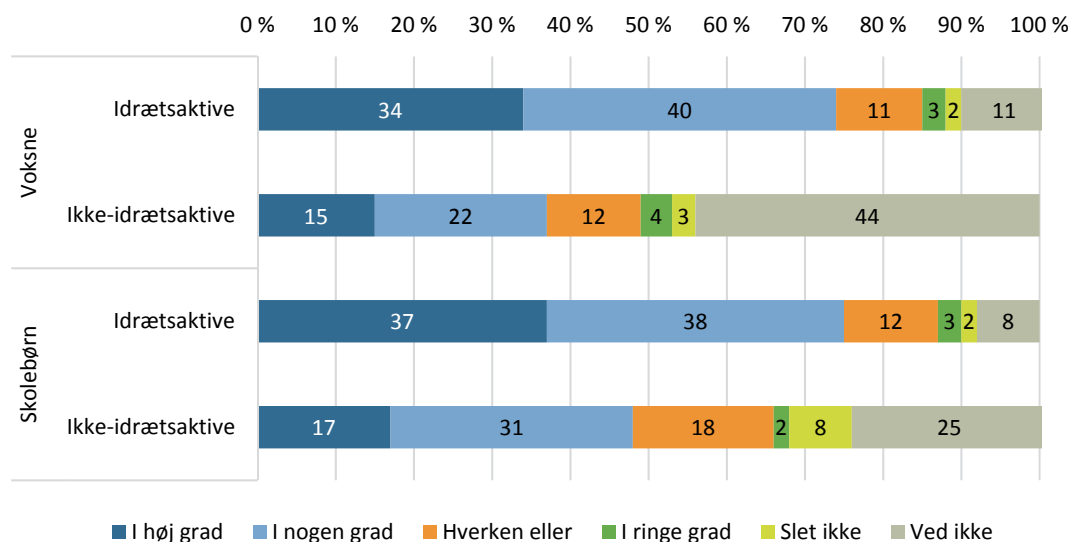
Børn og voksne er blevet bedt om at tilkendegive graden af tilfredshed med kommunens faciliteter. På tværs af køn, alder og idrætsdeltagelse vs. ikke-idrætsdeltagelse finder man overvejende tilfredshed med kommunens faciliteter (se figur 18).

Ikke-idrætsaktive forholder sig generelt mere moderat på tilfredsheden end idrætsaktive og angiver ofte 'ved ikke' til spørgsmålet. De ikke-idrætsaktive udtrykker altså ikke større utilfredshed med faciliteterne end de idrætsaktive.

I aldersgruppen 30-39 år finder man en relativt stor andel på 11 pct., som angiver 'i ringe grad' til spørgsmålet om tilfredshed (ikke vist i figur).

Det er samtidig en aldersgruppe, som har stort behov for at kunne benytte faciliteter på fleksibel basis og som formentlig også har små børn, som stifter bekendtskab med idrætslivet for første gang.

**Figur 18. Overvejende tilfredshed med kommunens faciliteter (pct.)**



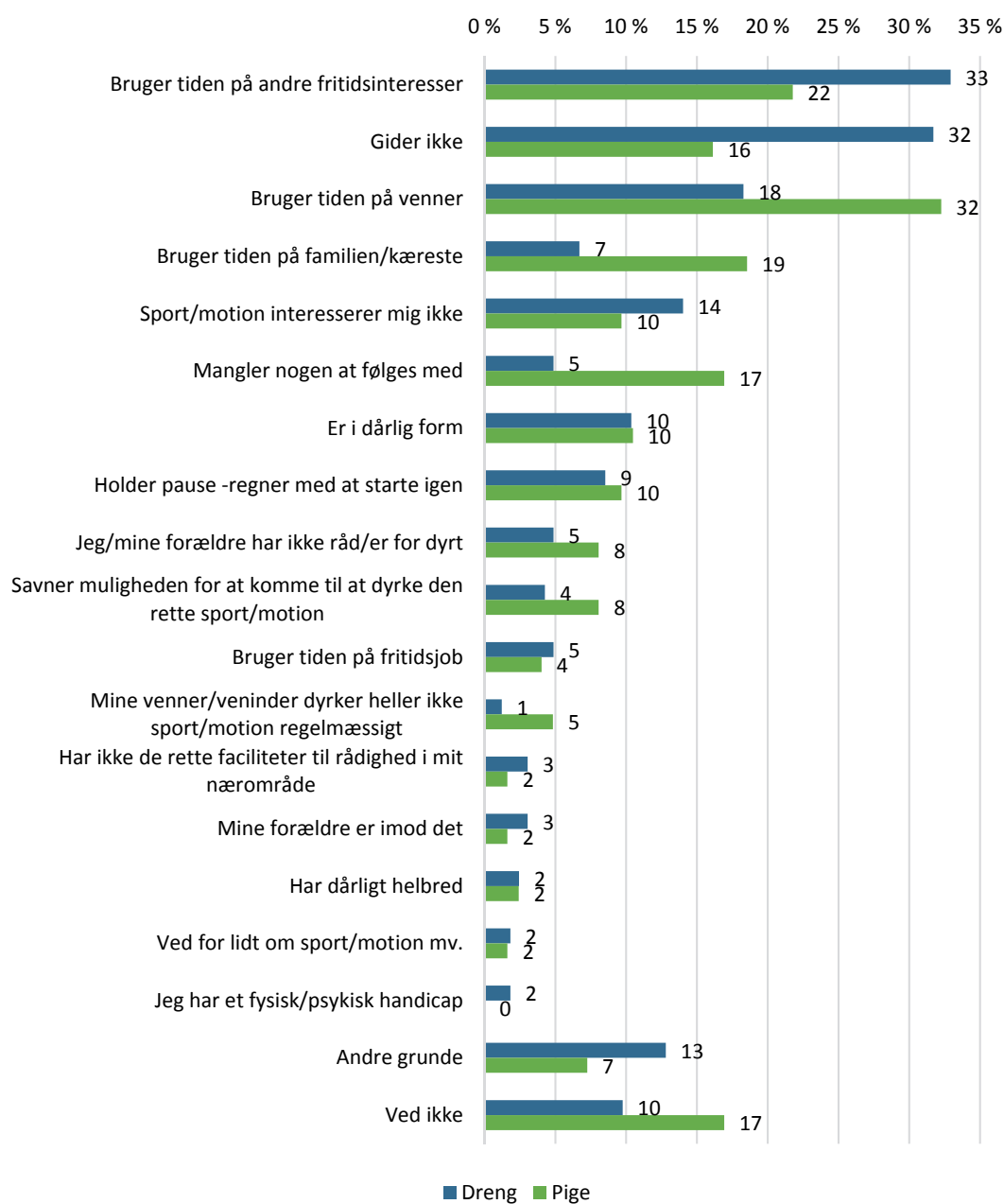
Figuren viser svarfordelinger på spørgsmålet 'Er du tilfreds med idrætsfaciliteterne i dit nærområde?' fordelt på børn og voksne samt på idrætsaktive vs. ikke-idrætsaktive. (n-voksne=955, n-børn=2.583).

## Barrierer for idrætsdeltagelse

En række skolebørn og voksne borgere angiver, at de slet ikke har dyrket aktiviteter regelmæssigt inden for det seneste år.

De fleste ikke-idrætsaktive skolebørn angiver, at de bruger tiden på andre interesser, mens hver fjerde 'ikke gider'. Årsagerne varierer mellem kønnene, hvor pigerne bruger tiden på venner og familie eller mangler nogen at følges med, mens drengene i højere grad bruger tiden på andre fritidsinteresser (se figur 19).

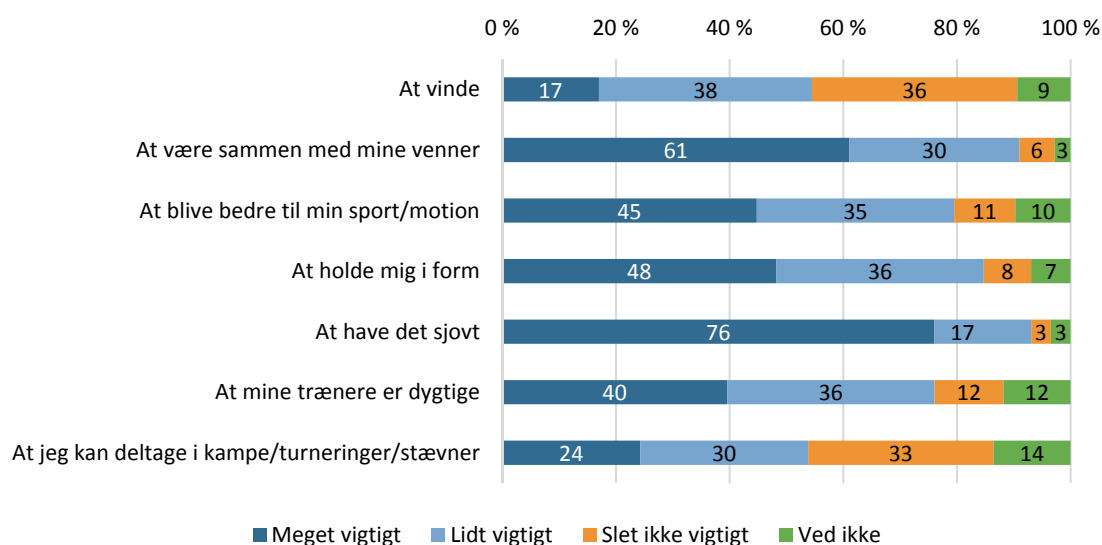
**Figur 19: Dreng og piger oplever forskellige barrierer for deltagelse i sport og motion (pct.)**



Figuren viser svarfordelingen til spørgsmålet 'Hvorfor går du ikke til idræt, sport eller motion? Giv ét eller flere svar' blandt skolebørn, der ikke har dyrket mindst én aktivitet regelmæssigt inden for de seneste 12 måneder (n=288).

Undersøgelsen viser, at 43 pct. af de ikke-idrætsaktive skolebørn svarer, at de er interesserede i at starte med idræt og motion. Når de skal vurdere, hvad der er vigtigt, hvis de skal gå til idræt, angiver langt størstedelen, at det vigtigste er at have det sjovt (figur 20). Derefter følger det sociale samvær med venner, mens konkurrencelementer som 'at vinde' og 'at kunne deltage i kampe/turneringer og stævner' vægtes mindst vigtigt.

Figur 20: Ikke-idrætsaktive børn er mest optaget af, at idræt skal være sjovt (pct.)



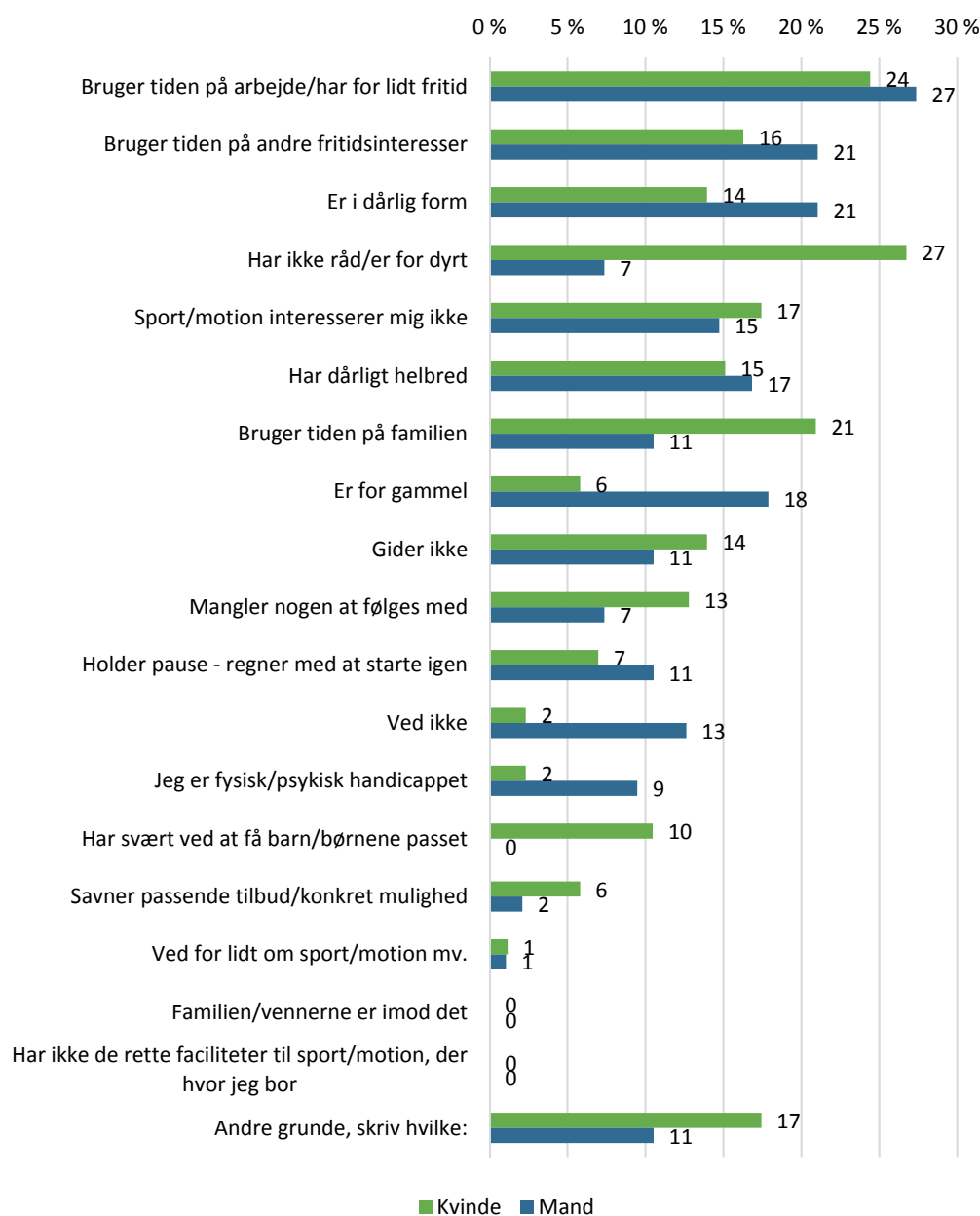
Figuren viser svarfordelingen til spørgsmålet 'Hvad er vigtigt for dig, hvis du skal gå til idræt/motion?' blandt alle børn, der ikke har dyrket mindst én aktivitet regelmæssigt inden for de seneste 12 måneder (n=288).

Også blandt voksne ser man tydelige kønsforskelle i de oplevede barrierer (figur 21). Oftest nævner ikke-idrætsaktive voksne mangel på tid og andre fritidsinteresser som primære barrierer. Derudover oplever relativt mange af de ikke-idrætsaktive mænd at være i dårlig form, eller at de er for gamle, mens den største barriere for kvinder faktisk lyder på, at de ikke har råd.

Set i relation til den nationale idrætsvaneundersøgelse og lignende undersøgelser i andre kommuner er økonomibarrieren blandt kvinder i Slagelse Kommune helt atypisk. Selvom tallene er baseret på relativt få respondenter (182 ikke-idrætsaktive borgere i alt i undersøgelsen fra Slagelse Kommune), er det værd at overveje, hvorvidt økonomi reelt er en særlig udfordring lokalt i kommunen.



**Figur 21. Mænd og kvinder oplever forskellige barrierer for sport og motion (pct.)**



Figuren viser svarfordelingen til spørgsmålet 'Hvorfor går du ikke til idræt, sport eller motion? Giv ét eller flere svar' blandt voksne, der ikke har dyrket mindst én aktivitet regelmæssigt inden for de seneste 12 måneder. Fordelt på køn (n=182).

Det er i størst omfang kvinder i aldersgruppen 20-29 år, som angiver 'har ikke råd/er for dyrt' som barriere, hvilket samtidig er en målgruppe, som i stort omfang vælger kommercielle idrætstilbud, og samtidig en målgruppe, som generelt ligger lavt på andelen, der dyrker sport eller motion.

Som nævnt tidligere i rapporten finder man også en relativt lav idrætsdeltagelse blandt personer med videregående uddannelser, hvilket også er atypisk sammenlignet med mange andre kommuner. Datamaterialet er meget spinkelt, når man opdeler ikke-

idrætsaktive på specifikke uddannelsesbaggrunde, men noget tyder på, at barriererne har vidt forskellig karakter på tværs af uddannelsesmæssig baggrund.

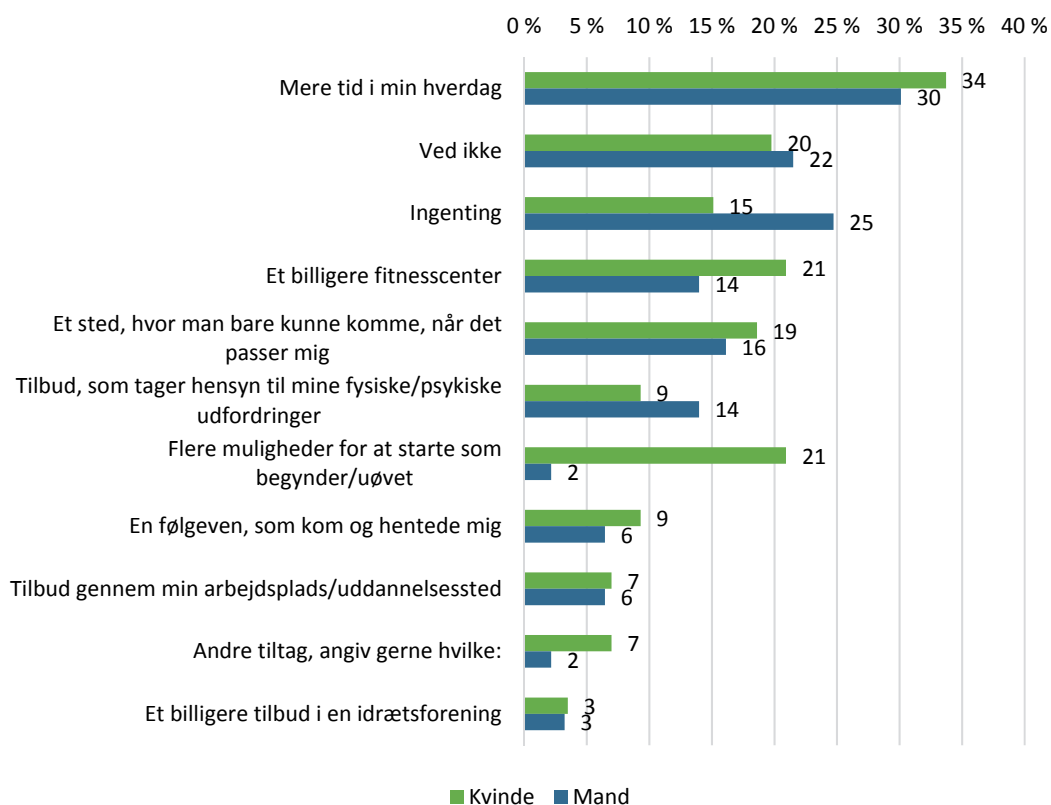
Mens personer med højst en grunduddannelse oplever barrierer som dårligt helbred, dårlig form, ikke har råd og manglende interesse, handler det for personer med videregående uddannelser i højere grad om manglende tid (bruger tid på familie, arbejde, har svært ved at få børnene passet og andre fritidsinteresser).

Når voksne ikke-idrætsaktive borgere bliver spurgt, om de har interesse for at dyrke sport eller motion, svarer helt samme andel som blandt børn (43 pct.) 'Ja', mens 31 pct. svarer 'Nej', og de resterende 26 pct. svarer 'ved ikke'. Det vidner om et stort potentiale blandt både børn og voksne for at få flere til at dyrke sport og motion.

Voksne ikke-idrætsaktive har samtidig fået stillet spørgsmålet, om der kunne være tiltag, som ville gøre det lettere at starte på sport og motion. Selvom et flertal angiver 'tiltag', som kan være svære at se perspektiver i ('mere tid i hverdagen', 'ved ikke' og 'ingenting'), finder man alligevel en betydelig andel, især blandt kvinder, som efterspørger billigere fitness, et sted hvor man kan komme på fleksibel basis og flere muligheder for at starte som begynder (figur 22).

Mænd især efterspørger derudover tilbud, som tager hensyn til fysiske/psykiske udfordringer. Sådanne bud på tiltag griber ind i ovenstående afsnit om barrierer og kalder altså på et bredere, mere rummeligt aktivitetsudbud i Slagelse Kommune, end der aktuelt eksisterer.

**Figur 22. Ikke-idrætsaktives bud på, hvad der kunne lette deltagelse i sport eller motion (pct.)**



Figuren viser svarfordelingen til spørgsmålet 'Hvilke af følgende tiltag tror du, kunne gøre det lettere for dig at begynde med idræt/motion?' blandt voksne, der ikke har dyrket mindst én aktivitet regelmæssigt inden for de seneste 12 måneder. Fordelt på køn (n=179).

## Idrætsliv i Slagelse Kommune – input fra borgerne

Spørgeskemaundersøgelsen til både børn og voksne gav mulighed for at udtrykke med egne ord, hvordan man i Slagelse Kommune kan skabe endnu bedre rammer og arbejde for endnu flere idrætsaktive borgere i fremtiden.

Muligheden gav anledning til, at et meget stort antal borgere har valgt at komme med input. Mange borgere udtrykker specifikke ønsker som eksempelvis et nyt springcenter til gymnastik, en ny svømmehal (ønskerne går især på Slagelse og Skælskør), bedre ridestier/adgang for heste, flere faciliteter omkring Skælskør eller Stillinge samt flere muligheder for udendørs motion eller fitness mere generelt.

Man finder også en del specifikke kommentarer om manglende toiletforhold og omklædningsfaciliteter ved fodboldbanerne i Korsør.

Adgang til natur, vedligeholdelse af naturområder eller vandet bliver også nævnt af flere borgere, og et konkret forslag går på et ønske om en badebro til Stillinge Strand samt vedligeholdelse Skælskør Lystskov.

Dertil kommer en gennemgående efterspørgsel på mere information om eksisterende tilbud. Særligt nye tilflyttere i 20-års-alderen efterspørger mere information om lokale tilbud, hvilket er interessant, da netop denne gruppe – særligt blandt kvinderne – ligger lavt på idrætsdeltagelse og foreningsdeltagelse mere specifikt.

Her følger nogle centrale udsagn opdelt i alderskategorier. I udvælgelsen har der været særlig fokus på udsagn, som handler om at inspirere ikke-idrætsaktive til at begynde med sport eller motion. Udsagnene er desuden valgt for at repræsentere generelle ønsker i de enkelte alderskategorier.

Eksempelvis har mange af de yngste børn fokus på flere gymnastik-/springmuligheder, og de unge har stor fokus på øget synlighed, mulighed for sociale fællesskaber frem for konkurrence og information om mulighederne.

Alle aldersgrupper er optaget af en bedre svømmehal (både opgradering og en ny i Skælskør), men især forældregruppen udtrykker ønske om samt bedre adgang til eksisterende faciliteter på mere fleksibel basis samt muligheder for familieorienterede tilbud.

De ældre borgere udtrykker ønske om renere faciliteter og billigere muligheder for forskellige aktiviteter i dagtimerne.

Helt generelt vidner de mange udsagn om, at borgerne i vid udstrækning udtrykker interesse for en lang række bevægelsesmuligheder i Slagelse Kommune af både traditionel og nyere karakter. Foreningslivet har tilsyneladende et potentiale for at udvide

medlemsskaren ved at bløde op for strukturerne og tænke i hverdagslige tilbud, der er tilgængelige for til et bredt spektrum af udøvere i alle livsfaser.

### Boks 1. Borgernes input til idrætsfaciliteter og idrætsstilbud i fremtiden

10-15 år	<p>En kæmpestor hal, hvor alle, der bor i området, kunne få lov til at komme og lave lige det, de havde lyst til, hvor der var trampoliner, springgrav, musikanlæg, airtrack og en dansesal.</p> <p>I Sørbyhallen kunne der godt være tidspunkter, hvor man bare kunne komme i hallen og gøre, hvad man ville. F.eks. spille badminton eller håndbold.</p> <p>Mulighed for springgymnastik i Slagelse.</p> <p>Jeg gad godt have en bane, hvor der er en masse forhindringer, hvor man f.eks. kan gå ud med vennerne og træne, fordi så bliver det lidt sjovere, end bare at skulle løbe en tur.</p>
16-19 år	<p>Jeg synes, det kunne være fedt, at der var flere muligheder for unge. Både for at få os til at fortsætte med at motionere, men også fordi det ville være et fedt socialt miljø at mødes i. Derudover ville det være fedt, hvis der kunne fokuseres mere på vandsport i Slagelse Kommune. Jeg elsker at windsurfe, men synes ikke, der er muligheder for det i vores lokalmiljø.</p> <p>Fokuser mere på de unge - det er overhovedet ikke attraktivt for unge at træne, med mindre man vil i fitnesscenteret. Derudover føler jeg de fleste steder, hvor der er unge, så dyrker de sporten på konkurrenceplan – der skal også være noget for dem, der gerne vil dyrke sport på almindeligt niveau og samtidig styrke det sociale.</p> <p>Jeg ville personligt helst gå til noget, der er lidt hyggeligt. Hvor man har det sjovt samtidig med, man dyrker lidt motion.</p>
20-29 år	<p>Jeg er flyttet til Slagelse, efter jeg fik min knæskade. Jeg har forsøgt at finde en idrætsaktivitet, som mit knæ kan holde til, men jeg har ikke kunnet danne mig et overblik over tilbud, der findes i kommunen. Man kunne godt lave et katalog over disse tilbud, som var nemt at finde. Gerne på internettet.</p> <p>Jeg er tilflytter til kommunen og har personligt ikke meget kendskab til andet end fitnesscentre. Det kunne være et super alternativ, hvis der bliver reklameret mere for at skabe et større kendskab til de muligheder for sport, der findes i kommunen.</p> <p>Alternativ til fitness, hvor det sociale integreres i motionen (reklame herfor er vigtigt, så folk kender mulighederne – kan evt. gøres via en app/internettet – hvor man kan melde sig på forskellige hold). Fælles udendørs løbegruppe -klatring, udendørs "cross fit" osv.</p> <p>At give en langtidssygemeldt, som det eneste mulige tilbud, at jeg kan få lov at komme i et fitnesscenter. Klart! - det er min overbevisning at foreningsport er vejen frem!</p> <p>Nybegynderen skal inspireres til at deltage, uden at de evt. føler sig uegnede til at deltage.</p> <p>Jeg er tilflytter fra Næstved, og jeg har altid spillet fodbold. Samtidig er jeg en 27 årig mand, der er hamrende nervøs for at møde nye mennesker og derved tilføje et nyt socialt liv, jeg ikke er vant til. For mit vedkommende ville det have været fantastisk, hvis jeg havde modtaget nogle pjecer med posten om sportsaktiviteter i Slagelse. Hvad er der mulighed for? Hvor kan jeg kontakte folk? Og hvilket niveau er de forskellige klubber på? (Fodbold).</p>

30-39 år	<p>Der mangler et cafeteria i Slagelse svømmehal. Ærgerligt, at man valgte ikke at støtte det mere.</p> <p>Generelt er der for meget fokus på fodbolden med overdådige anlæg. Der mangler generelt grønne områder med inspirerende træningsmuligheder.</p> <p>Jeg kunne godt ønske mig, på mine børns vegne, at der var flere idræts/aktivitetsmuligheder i weekenderne. Hverdagene er ofte presset på tid grundet skole. Men weekenden er oplagt til at aktivitet – særlig udendørs, hvor de også kan møde nye kammerater.</p> <p>Jeg ved ikke, om det er en mulighed, men jeg synes, det er så ærgerlig, at Arnehavehus står og falder sådan hen. Det kunne blive et smukt, trygt og hyggeligt samlingssted for både børn og unge, til leg, motion og fællesskab.</p> <p>Synes, der skal være mere fokus på mindre grupper/små hold, hvor man kan dyrke idræt. Jeg ville gerne tabe mig nogle kilo, men bliver skræmt af for store hold. Hvis det skal være små hold, koster det ekstra.</p>
40-49 år	<p>Ofte er ledelse og bestyrelse ikke interesseret i nye tankegange eller tiltag.</p> <p>Jeg svømmer ikke, fordi svømmehallerne er overfyldte, nedslidte og uhumske. Der burde prioriteres nye vand/svømmefaciliteter i Slagelse til den enorme efterspørgsel, der er.</p> <p>Byg idrætshallerne et samlet sted, så vi kan få et idrætsmiljø.</p> <p>Der måtte gerne være flere haller, hvor man som privat kan leje sig ind på timebasis til f.eks. badminton eller squash.</p> <p>Vi trænger til et løft af både indretningsmæssigt og menneskeligt. Idræt handler om mere end bare idræt.</p> <p>Slagelse svømmehal er umoderne, ikke vedligeholdet og lever på ingen måde op til nutidig standard, hvilket er under al kritik, da den er den suverænt mest benyttede idrætsfacilitet i kommunen.</p>
50-59 år	<p>En til to gange om året lave en idrætssamling med tilbud, der dækker bredt. Det behøver ikke at være samme aktivitet hver gang. Det kunne f.eks. være en cykeltur, løb, gymnastikdag mm.</p> <p>En samlet portal, hvor man et sted kan se alle kommunens idrætsfaciliteter / klubber / tilbud / hold mv.</p> <p>Hvis man skulle have de ældre mere på "banen" i den mørke del af året, så kunne en kørselsordning være en god ide, da MANGE ældre borgere (og også børn) er bange for at være ud om aftenen/når det bliver mørkt (eller der er is/glat). ALLE borgere i kommunen, uanset alderen, har brug for at deltage i de vigtige fællesskaber, som idrætten tilbyder. Det kan være med til at forebygge ensomhed, som også gør folk syge, ligesom manglende motion.</p> <p>Ja, fortæl nye borger i kommunen, hvilken muligheder der er for idræt og motion i kommunen. Det kan gøres sammen med det brev, I bør sende ud til alle tilflyttere i kommunen, hvor man også fortæller om, hvordan man sorterer affald.</p>

	<p>Jeg synes, at det er for ensidigt at fokusere på børn og unge. Der er behov for en allround indsats, da de sundhedsmæssige fordele ved idræt er store – hele livet igennem.</p> <p>Let synlige aktiviteter, som lukker veje og områder, får snak i gang og mennesker i bevægelse.</p>
60-69 år	<p>Jeg savner både pæne gode gymnastiksale til yoga og anden let gymnastik for halvgamle mennesker samt aktivitetstilbud uden for arbejdstiden til halvgamle mennesker, der ikke er til fitness.</p> <p>Mange gode tilbud – mangler dog fodbold for "gamle koner" +50.</p> <p>Bedre lokalemuligheder ved aftenskolekurserne. De gamle skoler er slemme.</p> <p>Bedre oplysning om tilbud og rigtige gode priser, når man fratræder arbejdsmarkedet og kun har sin pension udbetalt.</p> <p>Kunne være dejligt med motion arrangeret for min aldersgruppe, særligt for det sociale samvær, der også er god gymnastik for hjerne og helbred.</p> <p>Synes, vi skal have flere udendørs steder for både børn og voksne, med redskaber, faciliteter, som kan benyttes uden medlemskab. Legepladsen i Anlægget er meget brugt og kunne være tre gange større eller kombineret med voksenudfordringer, så forældre også kunne træne.</p>
70 år+	<p>Det ville være godt, hvis der var billigere tilbud til forskellige sportsfællesskaber for pensionister, hvor man kunne vælge mellem f.eks. bordtennis, gymnastik, fitness, løb, roning.</p> <p>I svømmehallen er der kaotiske forhold, da der ikke er baneopdeling, og der er ikke altid så rent.</p> <p>Ældre skal ligestilles med børn, når det handler om træningslokaler i dagtimerne.</p>

## Afrunding

Samlet set tyder analyserne af børn og voksnes deltagelse i sport og motion i Slagelse Kommune på, at deltagelse er udfordret af relativt mange borgere på overførselsindkomster, relativt få idrætsaktive unge piger/kvinder, samt relativt få idrætsaktive ældre mænd.

Dertil kommer, at idrætsdeltagelsen også ligger lavt blandt de mere ressourcestærke borgere med videregående uddannelser. Foruden fokus på at skabe gode, relevante tilbud til almenbefolkningen ligger her en række centrale opmærksomhedspunkter i forhold til målgrupper at arbejde videre med i idrætspolitikken i de kommende år.

### **Sociale mødesteder som udgangspunkt for alternative tilbud**

Især i forhold til pigernes oplevede barrierer er det interessant at overveje, hvordan man skaber sociale mødesteder, hvor man på tværs af hele familien eller vennegrupper kan dyrke forskellige former for aktiviteter. Hvordan kan man arbejde med at skabe alternativt brug af de eksisterende faciliteter og uderum med udgangspunkt i sociale relationer frem for at tage udgangspunkt i en specifik aktivitet?

Det kan være en udfordring for eksisterende idrætsforeninger, som typisk arbejder ud fra rationaler om at træne for at deltage i kampe og turneringer og dermed med konkurrenceelementet som et centralt mål med træningen. Hvis man ønsker at skabe attraktive tilbud for målgrupper, som ikke af sig selv er tiltrukket af de eksisterende tilbud, vil det kræve en dobbelt strategi med fokus på både rekruttering og fastholdelse.

Det er ikke en ukompliceret opgave at forfølge to strategier én gang. I nogle tilfælde kan det derfor være fordelagtigt at fordele fokus i forskellige afdelinger, at samarbejde med andre foreninger eller andre lokale aktører om forskellige strategier med fokus på forskellige målgrupper.

### **Er økonomi en reel barriere i Slagelse Kommune?**

Der kan være nogle udfordringer i at gå fra forældrebetalt sport og motion i ungdomsårene til at skulle finde plads i eget budget, når man rammer voksenalderen. Tidligere idrætsvaneundersøgelser har ikke givet anledning til at sætte fokus på dette som en problemstilling, men noget tyder på, at det i Slagelse Kommune kan være relevant at se på, hvordan man kan skabe gode, meningsfulde og billige idrætstilbud til unge (kvinder) i en livsfase, hvor de flytter hjemmefra og går fra ungdomsuddannelse til videregående uddannelse.

Mens de idrætsaktive i 20-års-alderen i stor stil skifter foreningsdeltagelse ud med kommerciel idræt, ser man et stort frafald især blandt kvinderne. Her kan det være interessant at overveje, hvorvidt 'billigere fitness' er en løsning, som kvinderne selv efterspørger, eller om man kan arbejde på at skabe andre attraktive tilbud, der giver plads til 'senstartere' og skaber nye forestillinger om, hvad det vil sige at 'gå til idræt' og benytte lokale idrætstilbud.



Aftenskoler kunne foruden foreningslivet også være en interessant aktør at bringe i spil med deres udbud af bevægelsesfag, som appellerer meget til kvinder. Aftenskolerne arbejder også på, hvordan de kan rekruttere yngre kursister, da den nuværende gennemsnitsalder ligger relativt højt.

### **Barrierer varierer på tværs af målgrupper**

Analyserne peger på vidt forskellige barrierer afhængig af uddannelsesmæssig baggrund. Her er det relevant at målrette fokus i arbejdet med at skabe tilbud, der kan appellere til en bredere del af borgerne i Slagelse Kommune. På den ene side handler det om at sikre tilbud, der tager hensyn til sygdom, skavanker og som appellerer til borgere, der generelt er udfordret på økonomiske og livsmæssige ressourcer i hverdagen. Ofte vil der være behov for, at sådanne tilbud kan foregå i dagtimerne. Kan foreningerne varetage en sådan rolle? Eller er andre aktører som aftenskoler, fysioterapeuter, socialforvaltning, bosteder, frivilligcentre, BROEN mv. også relevante at bringe i spil?

Omvendt handler det for andre borgere om at skabe tilbud, som kan afhjælpe travle familier i hverdagen. Her handler det snarere om fokus på familieidræt eller fysiske mødesteder på tværs af hele familien, hvor det er enkelt og fleksibelt at komme i løbet af ugen. Sådanne tilbud kan være værdifulde supplementer til de eksisterende foreningsaktiviteter, som udgør den primære brugergruppe i kommunens faciliteter, og som overvejende appellerer til den brede befolkning særligt til børn op til 15-års-alderen.

## Litteratur

Pilgaard, Maja & Nielsen, Christian G. (2017). *Idræt I danske kommuner – arbejdspapir*. København: Idrættens Analyseinstitut.

Pilgaard, Maja & Rask, Steffen (2016). *Danskernes motions- og sportsvaner 2016*. København: Idrættens Analyseinstitut.

Toft, Jonna & Jensen, Søren Prehn (2017). *Idrætsfaciliteter i Danmark 2017 – Nøgletal fra Facilitetsdatabasen.dk*. København: Idrættens Analyseinstitut.

# Bilag 1: Supplerende figurer og tabeller: Skolebørns idrætsvaner

Tabel 3: Skolebørns aktivitetsvalg (pct.)

n=2.583	Total	Alder			Køn	
		10-12 år	13-15 år	16 år	Dreng	Piger
Fodbold	29	28	31	31	40	16
Svømning	19	22	16	15	17	21
Styrketræning	17	6	25	39	17	17
Gymnastik	15	20	11	9	7	25
Dans (alle former)	12	14	11	9	2	25
Jeg dyrker ingen idræt, sport eller motion	11	12	11	12	12	11
Badminton	10	10	10	9	11	9
Håndbold	9	10	9	11	9	9
Jogging, motionsløb	8	4	11	13	7	8
Rulleskøjte/skate <sup>4</sup>	8	8	7	11	7	8
Kampsport	7	5	8	14	10	5
Ridning	6	7	6	4	1	13
Volleyball	6	5	6	8	4	8
Spejder <sup>5</sup>	6	7	4	6	5	7
Parkour <sup>6</sup>	5	4	5	8	7	2
Spinning, kondicykel	4	1	5	11	3	4
Basketball	4	3	4	4	5	2
Bordtennis	4	3	4	5	6	1
Vandreture	4	2	4	5	3	4
Hockey/Floorball	3	4	3	1	4	2
Fiskeri	3	3	4	4	5	1
Mountainbike/BMX	3	3	4	3	5	1
Anden idrætsgren	3	3	3	6	3	3
Andre former for fitness	3	2	3	3	2	4
Andet boldspil for hold	3	3	2	5	3	2
Aerobic <sup>7</sup>	2	2	3	5	1	4
Tennis	2	3	2	2	2	3
Atletik	2	2	2	2	2	2
Rollespil (ikke kortspil)	2	2	2	2	2	2
Landevejscykling <sup>8</sup>	1	1	2	2	2	1
Andet individuelt boldspil	1	1	1	4	1	1

<sup>4</sup> Rulleskøjteløb, skateboard, waveboard, løbehjul

<sup>5</sup> Spejder eller andre friluftaktiviteter

<sup>6</sup> Parkour, street movement eller lign.

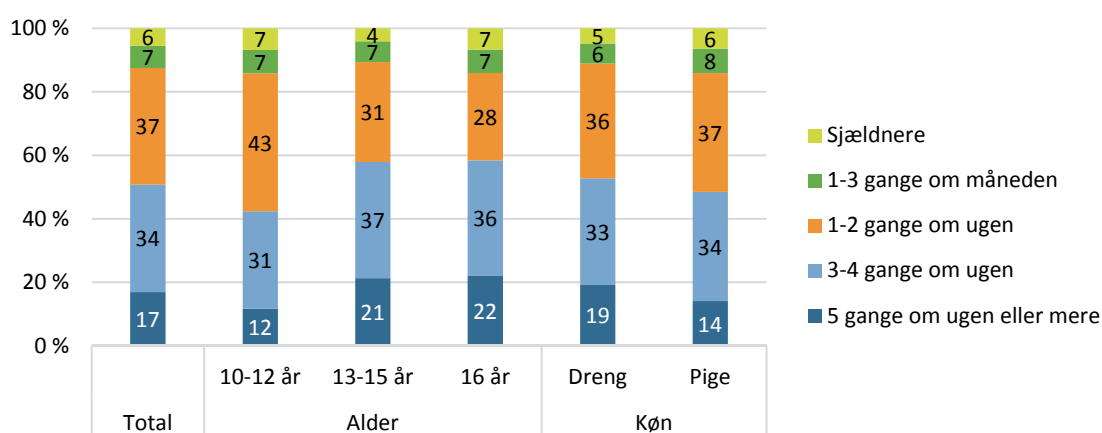
<sup>7</sup> Aerobic, step, HIIT, pump, Zumba eller lignende træning på hold

<sup>8</sup> Landevejscykling (ikke som transport til skole eller lignende)

Anden vandaktivitet	1	1	1	1	1	1
Golf	1	1	1	1	1	1
Kano, kajak, roning	1	<1	1	<1	1	<1
Sejlsport, windsurfing/kite	1	<1	1	2	1	<1
Surfing, stand up paddle	<1	<1	<1	1	<1	<1
Ishockey	<1	<1	<1	1	<1	<1
Handicapidræt	<1	<1	<1	1	<1	<1

Tabellen viser andelen, der dyrker forskellige aktiviteter ud fra spørgsmålet: 'Hvilken slags idræt, sport eller motion har du gået til fast eller dyrket meget i løbet af det seneste år? Giv ét eller flere svar' blandt alle skolebørn, opdelt på total, alder og køn.

**Figur 23: Skolebørns træningshyppighed (pct.)**



F(iguren viser svarfordelingen til spørgsmål 'Hvor ofte dyrker du normalt idræt, sport eller motion (alle aktiviteter)?' blandt idrætsaktive børn (dyrker mindst én aktivitet), fordelt på total, alder og køn (n=2.295).

**Tablet 4: Organisering af skolebørns aktiviteter (pct.)**

n=2.583	Total	Alder			Køn	
		10-12 år	13-15 år	16 år	Dreng	Pige
Klub/forening	68	69	68	68	69	67
Privat center	15	11	19	20	13	17
SFO/fritidsklub	12	10	14	14	14	10
På egen hånd	37	32	42	42	37	38
Anden sammenhæng	16	14	17	24	16	15

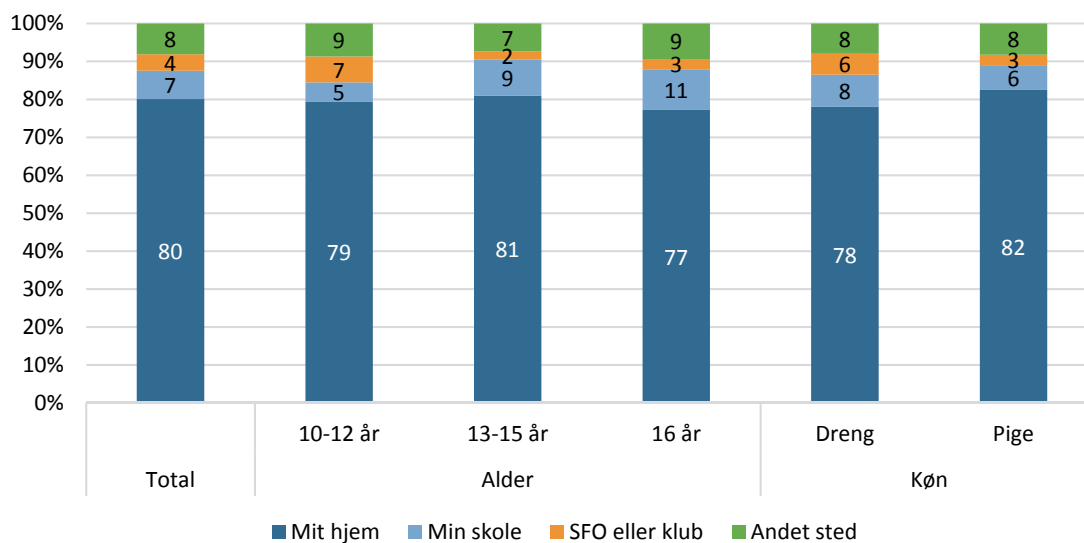
Tabellen viser andelen, der dyrker aktiviteter under forskellige organiseringsformer ud fra spørgsmålet: 'Hvordan dyrker du disse aktiviteter?' blandt alle skolebørn, fordelt på total, alder og køn.

**Tabel 5: Idrætsaktive skolebørns brug af faciliteter (pct.)**

n=2.295	Total	Alder			Køn	
		10-12 år	13-15 år	16 år	Dreng	Pige
Hal/sal	58	64	52	50	54	62
Fodboldbaner	29	28	29	30	41	14
Andre baner/anlæg	8	8	8	7	5	12
Svømmehal	17	21	14	9	16	17
Fitnesscenter/motionsrum	18	6	26	50	18	19
Anlæg ved vand	1	1	1	0	1	1
Aktivitetsanlæg	4	4	3	4	5	2
Veje, gader fortove og lign.	12	10	14	14	12	13
Naturen	14	12	14	18	13	14
Hjemme/i haven	24	23	24	32	19	31
Spejderhytte	5	7	4	1	4	6
Andet	11	13	10	5	10	11

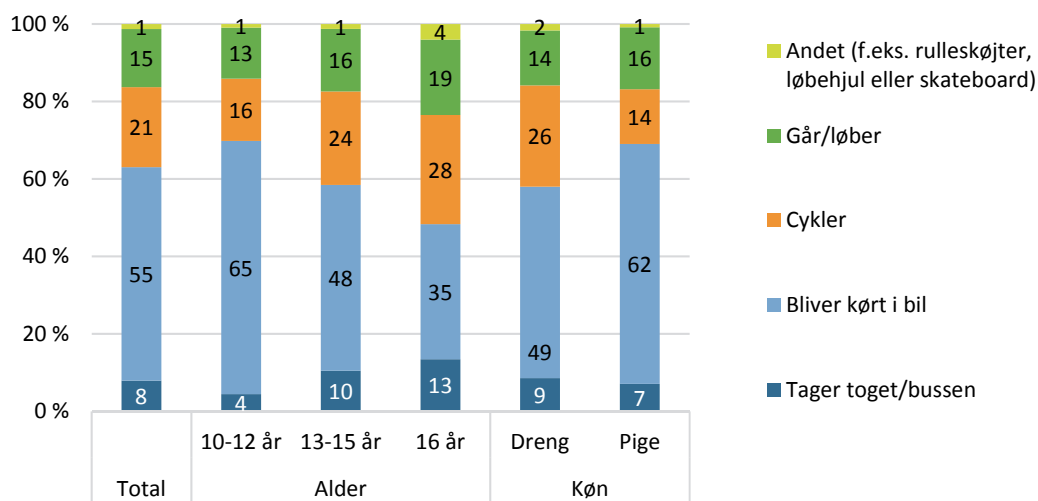
Tabellen viser andelen af idrætsaktive skolebørn (dyrker mindst én aktivitet), der benytter de forskellige typer af faciliteter, fordelt på total, alder og køn.

**Figur 24: Hvor tager du typisk afsted fra, når du skal til dine fritidsaktiviteter? (pct.)**



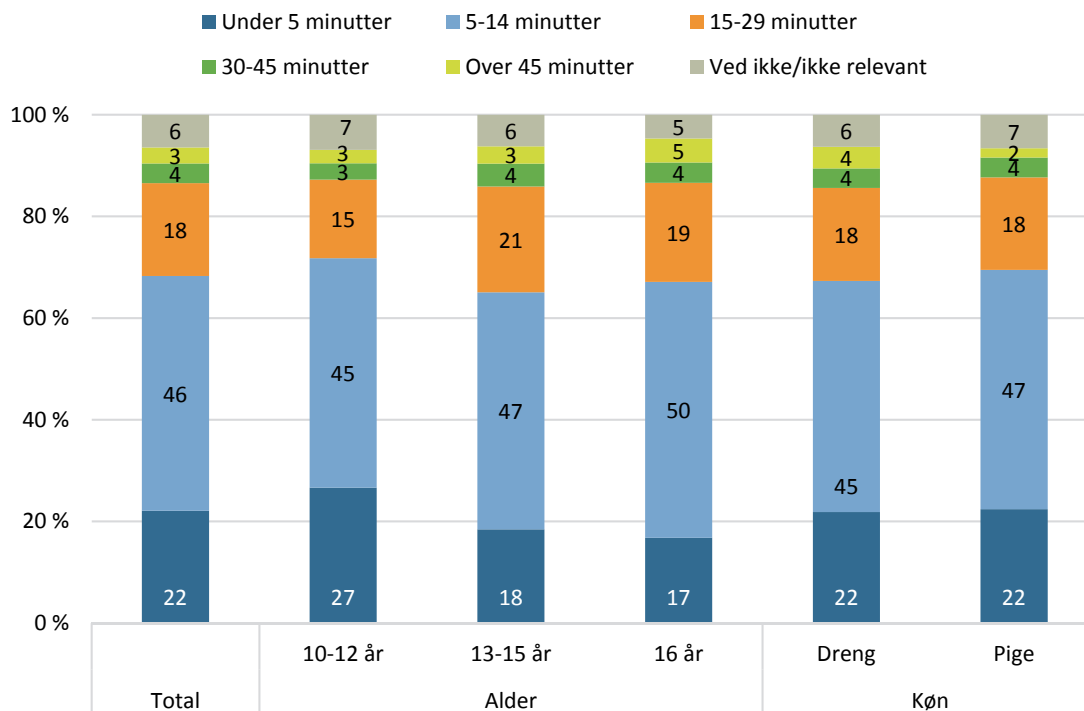
Figuren viser svarfordelingen til spørgsmålet Hvor tager du typisk af sted fra, når du skal til dine fritidsaktiviteter? Giv ét svar' blandt alle børn, der har dyrket mindst én aktivitet inden for de seneste 12 måneder (n=2.295).

**Figur 25: Transportmiddel til og fra fritidsaktiviteter (pct.)**



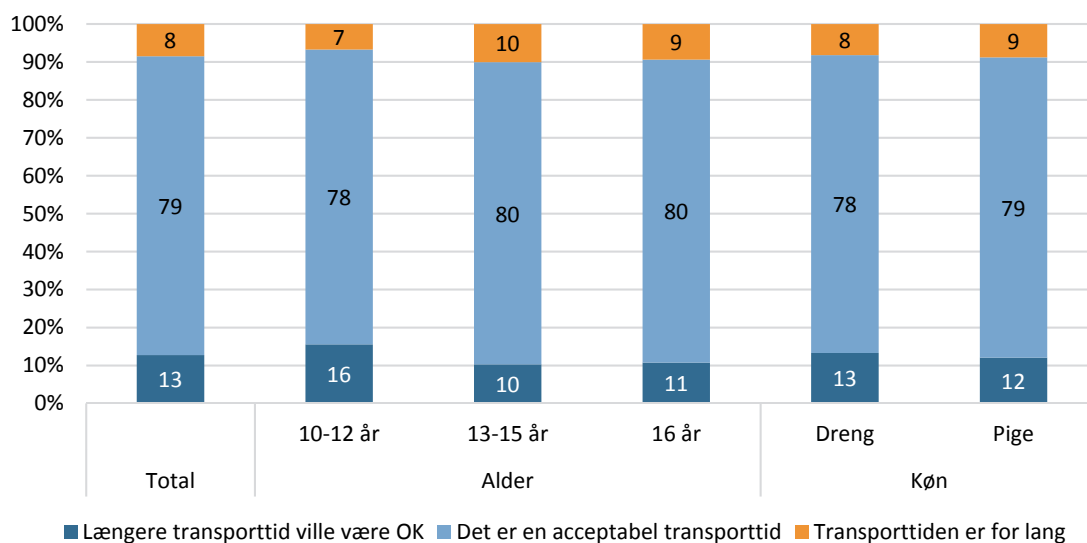
Figuren viser svarfordelingen til spørgsmålet 'Hvordan kommer du typisk til og fra det sted, hvor du oftest er aktiv? Giv ét svar' blandt alle børn, der har dyrket mindst én aktivitet inden for de seneste 12 måneder (n=2.295).

**Figur 26: Hvor lang transporttid har du til det sted, hvor du oftest er aktiv?**



Figuren viser svarfordelingen til spørgsmålet 'Hvor lang transporttid har du til det sted, hvor du oftest er aktiv? (Kun den ene vej) Giv ét svar' blandt alle børn, der har dyrket mindst én aktivitet inden for de seneste 12 måneder (n=2.295).

**Figur 27: Tilfredshed med transporttid (pct.)**



Figuren viser svarfordelingen til spørgsmålet 'Hvad synes du om denne transporttid? Giv ét svar' blandt alle børn, der har dyrket mindst én aktivitet inden for de seneste 12 måneder (n=2.295).

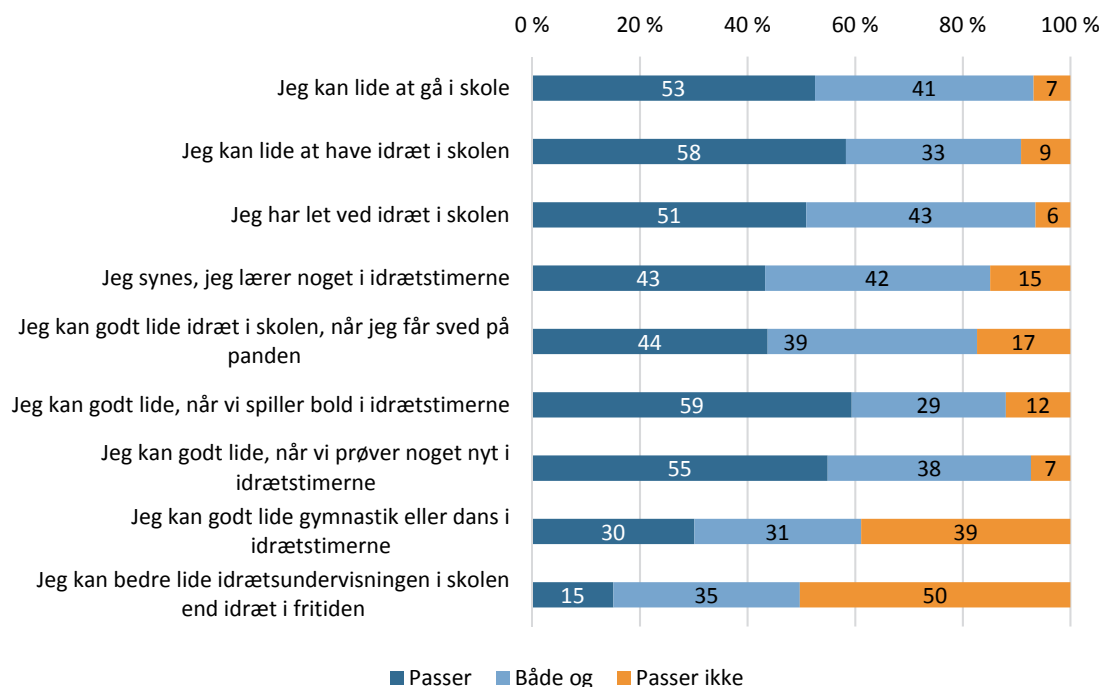
**Tabel 6: Motiveret til at dyrke sport og motion (pct.)**

n=288	Total	Alder			Køn	
		10-12 år	13-15 år	16 år	Dreng	Pige
Ja	43	47	39	43	34	55
Nej	25	22	26	38	35	13
Ved ikke	32	30	35	19	31	32

Tabellen viser svarfordelingen til spørgsmålet 'Er du interesseret i at begynde med idræt/motion?' blandt alle børn, der ikke har dyrket mindst én aktivitet inden for de seneste 12 måneder.

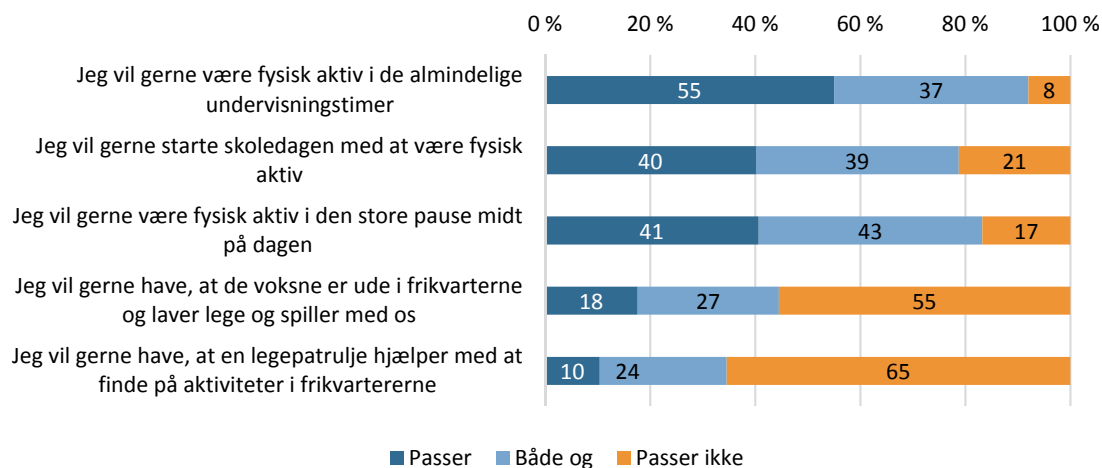
## Skolebørns holdning til idræt i skolen

Figur 28: Hvad synes du om at gå i skole og om idrætsundervisningen i skolen? (pct.)



Figuren viser svarfordelingen til spørgsmålet 'Hvad synes du om at gå i skole og om idrætsundervisningen i skolen? Giv ét svar pr. udsagn' (n=2.583).

Figur 29: Hvis du tænker på motion og bevægelse som en del af din skoledag, hvad synes du så om det? (pct.)



Figuren viser svarfordelingen til spørgsmålet 'Hvis du tænker på motion og bevægelse som en del af din skoledag, hvad synes du så om det? Giv ét svar pr. udsagn' (n=2.583).



**Tabel 7: Er du startet til nye fritidsaktiviteter (både idræt og ikke-idrætslige), efter du har prøvet dem i skoletiden? (pct.)**

n=2.535	Total	Alder			Køn	
		10-12 år	13-15 år	16 år	Drenge	Piger
Ja	14	18	12	6	16	13
Nej	71	65	76	83	70	73
Ved ikke	14	18	11	11	14	15

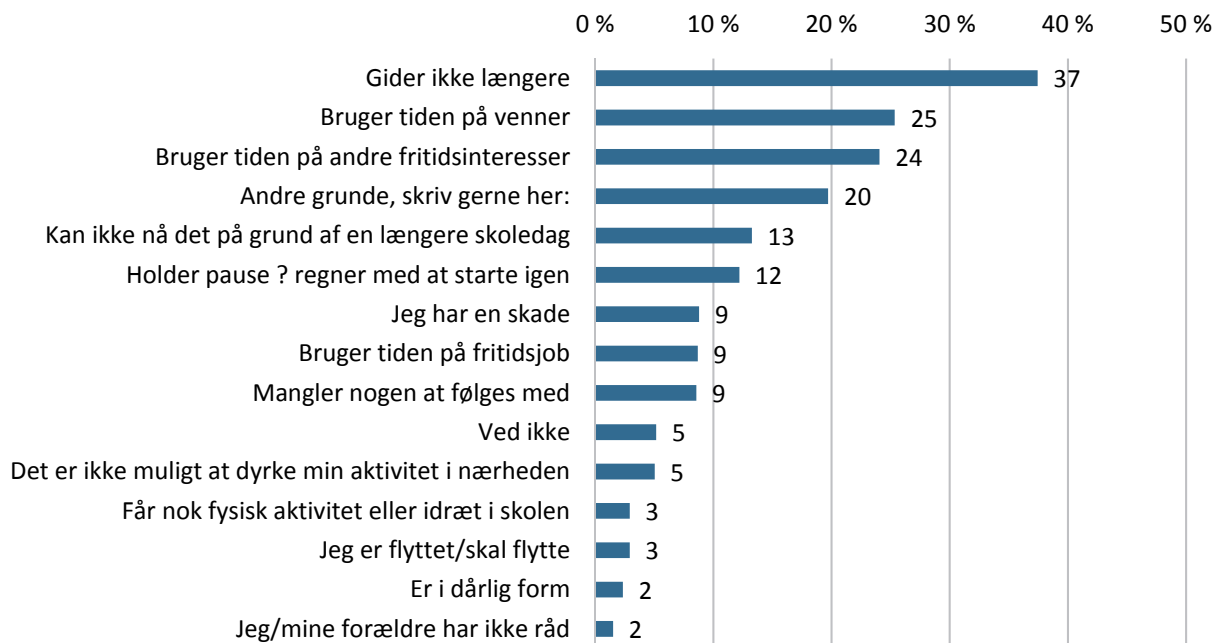
Tabellen viser svarfordelingen til spørgsmålet 'Er du startet til nye fritidsaktiviteter (både idræt og ikke-idrætslige), efter du har prøvet dem i skoletiden?' blandt alle skolebørn.

**Tabel 8: Er der fritidsaktiviteter (både idræt og ikke-idrætslige) du gik til før sommerferien, som du er stoppet med at gå til? (pct.)**

n=2.535	Total	Alder			Køn	
		10-12 år	13-15 år	16 år	Dreng	Pige
Nej	53	49	57	52	55	51
Ja	34	36	31	31	32	36
Ved ikke	13	14	11	16	13	13

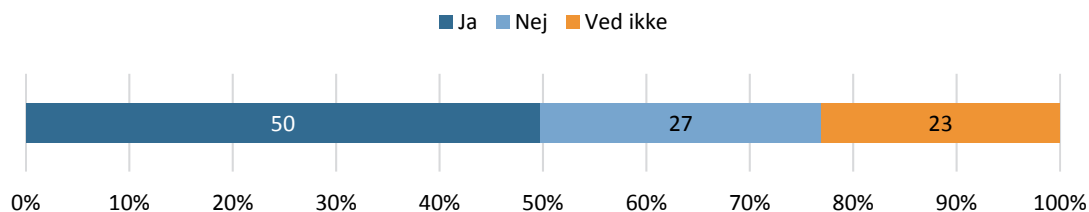
Tabellen viser svarfordelingen til spørgsmålet 'Er der fritidsaktiviteter (både idræt og ikke-idrætslige) du gik til før sommerferien, som du er stoppet med at gå til? (pct.)' blandt alle skolebørn.

**Figur 30: Årsag til stop (pct.)**



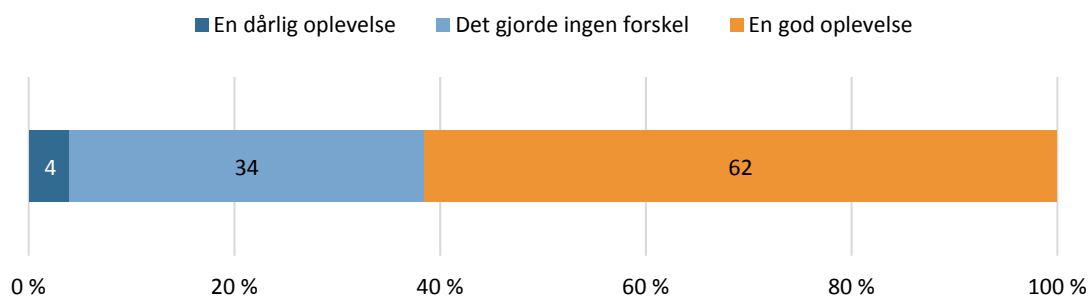
Figuren viser svarfordelingen til spørgsmålet 'Hvorfor er du stoppet med at gå til de(n) idræts- eller fritidsaktivitet(er)? Giv ét eller flere svar' blandt alle skolebørn, der svarede 'Ja' til spørgsmålet 'Er der fritidsaktiviteter (både idræt og ikke-idrætslige) du gik til før sommerferien, som du er stoppet med at gå til?' (n=852).

**Figur 31: Har du oplevet at besøge eller få besøg af en idrætsforening i idrætsundervisningen i skolen? (pct.)**



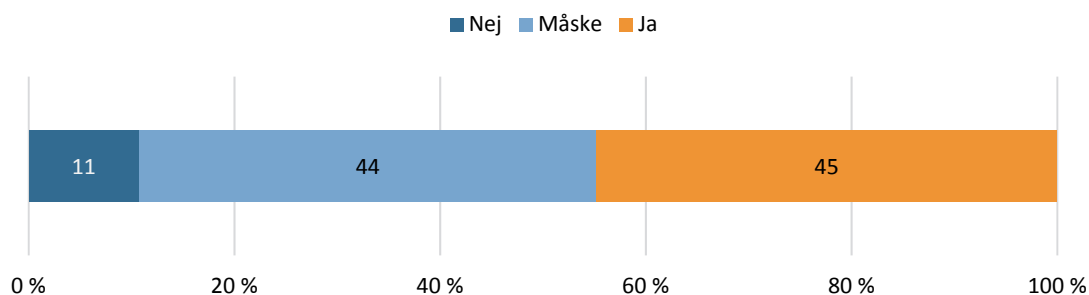
Figuren viser svarfordelingen til spørgsmålet 'Har du oplevet at besøge, eller få besøg af en idrætsforening i idrætsundervisningen i skolen?' blandt alle skolebørn (n=2.524).

**Figur 32: Hvad synes du om at besøge eller få besøg af en idrætsforening i idrætsundervisningen i skolen? (pct.)**



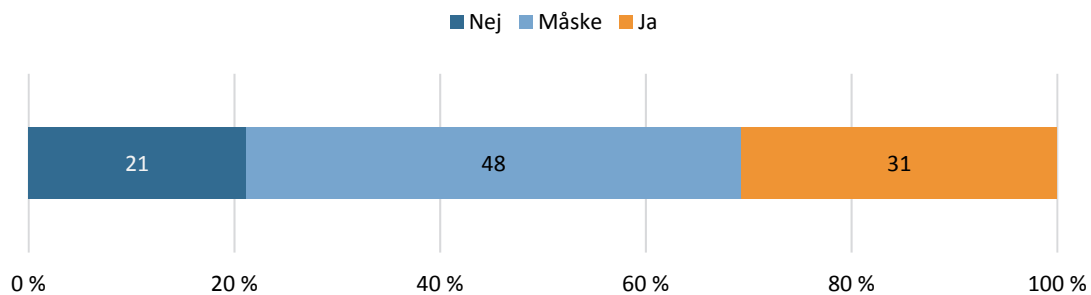
Figuren viser svarfordelingen til spørgsmålet 'Hvad synes du om at besøge, eller få besøg af en idrætsforening i idrætsundervisningen i skolen?' blandt alle skolebørn, der svarede 'Ja' til spørgsmålet 'Har du oplevet at besøge, eller få besøg af en idrætsforening i idrætsundervisningen i skolen?' (n=1.253).

**Figur 33: Kunne du tænke dig at besøge eller få besøg af en idrætsforening i idrætsundervisningen igen? (pct.)**



Figuren viser svarfordelingen til spørgsmålet 'Hvad synes du om at besøge, eller få besøg af en idrætsforening i idrætsundervisningen i skolen?' blandt alle skolebørn, der svarede 'Ja' til spørgsmålet 'Har du oplevet at besøge, eller få besøg af en idrætsforening i idrætsundervisningen i skolen?' (n=1.252).

**Figur 34: Kunne du tænke dig, at en idrætsforening kom på besøg i idrætsundervisningen og lavede aktiviteter? (pct.)**



Figuren viser svarfordelingen til spørgsmålet 'Hvad synes du om at besøge, eller få besøg af en idrætsforening i idrætsundervisningen i skolen?' blandt alle skolebørn, der svarede 'Nej' til spørgsmålet 'Har du oplevet at besøge, eller få besøg af en idrætsforening i idrætsundervisningen i skolen?' (n=1.268).

## Bilag 2: Idrætsaktive skolebørns brug af idrætsanlæg

Tabel 9. Brug af haller/sale i Slagelse Kommune

Hal/sal	n= 2.079 (pct.)
Antvorskovhallen	9
Søndermarkshallen	6
Korsørhallen	5
Nymarkshallen	5
Antvorskov skole	5
Slagelse Hallen	5
Marievangsskolen (gymnastiksal)	4
Vemmelevhallen	4
Eggeslevmagle Skolehal	4
Vesthallen	4
Nordhallen	3
Skælskørhallen	3
Gerlev Idrætshøjskole	3
Stillingehallen	3
Sørbyhallen	3
Storebæltshallen	2
Dalmosehallen	2
UV-Hallen	2
Tårnborghallen	2
Broskolen (gymnastiksal)	2
Slagelse Gymnasium (hal 1+2)	2
Vemmelev Skole (gymnastiksal)	1
Skælskør Badminton Center	1
Kirkeskovhallen	1
Skælskør Skole (skolehal, gymnastiksal)	1
Boeslundehallen	<1
Flakkebjerg Skole (gymnastiksal)	<1
Hashøj Skole (gymnastiksal)	<1
Kirkeskovskolen (gymnastiksal)	<1
Agersøhallen	<1
Dyhre Skole (gymnastiksal)	<1
Heldagsskolen Havrebjerg (gymnastiksal)	<1
Trelleborg Friskole (sal)	<1
Julemærkehjemmet Skælskør (sal)	<1
Vestermose Natur- og Idrætsefterskole	<1
Forlev Friskole (gymnastiksal)	<1
Helms Skole (gymnastiksal)	<1
Lille Egede Friskole (sal)	<1

Østre Skole (gymnastiksal)	<1
Landsgrav Friskole (sal)	<1
Anden hal/sal, skriv gerne hvilken:	11

**Tabel 10. Brug af fodboldbaner i Slagelse Kommune**

<b>Fodboldbaner</b>	n= 2.079 (pct.)
Slagelse Stadion (kunstgræs/naturgræs)	7
Stadion Vest, Karolinevej (kunstgræs/naturgræs)	5
Stadion ved Marievang (Marievangsskolen)	3
Vemmelevhallen, Vemmelev Stadion (kunstgræs/naturgræs)	2
Antvorskov Skole	2
Eggeslevmagle Fodboldbane	2
Korsørhallen	2
Sørbyhallen	2
UV-Hallen	2
Stadion Skælskørhallen (kunstgræs/naturgræs)	1
Stillingehallen	1
Nordhallen, Stadion Nord, Nørrevang	1
Gerlev Idrætshøjskole	1
Korsør Tennis Klub (kunstgræs/naturgræs)	1
Dalmosehallen	1
Nymarkshallen	1
Stadion Tårnborghallen	0
Stadion ved Kirkeskovhallen	0
Støvlebækvej	0
Agersøhallen	0
Havrebjerg, mindre boldbaner	0
Stadion ved Boeslundehallen	0
Vestermose Skole	0
Østre Skole	0
Anden bane	5

**Tabel 11. Brug af andre baner/anlæg i Slagelse Kommune**

<b>Andre baner/anlæg</b>	n= 2.079 (pct.)
Vemmelev Ridecenter	1
Slagelse Rideklub	1
Nordhallen (atletikanlæg)	1
Thysbjerg Ridecenter	1
Hovmarken Ridecenter	1
Slagelse Tennisklub	1
Antvorskov (skydebane)	<1
Eggeslevmagle Skolehal (skydekælder)	<1

Korsørhallen (atletikstadion)	<1
Korsør Golfklub	<1
Nørrevangsskolen (skydebane)	<1
Søndermarkshallen (atletikanlæg)	<1
Slagelse Skytteforening (skydebane)	<1
Slagelse Gymnasium (tennis anlæg)	<1
Stald Møllegård	<1
Dallosehallen (skydebane)	<1
Korsør stadion (petanque)	<1
Korsør Tennisklub	<1
Marievangsskolen (skydekælder)	<1
Ryttergaarden	<1
Trelleborg Golfklub	<1
Vemmelevhallen (skydebane, tennisbaner)	<1
Hallelev Sportsrideklub	<1
Korsør Skytteforening	<1
Ertebjerggaard Sportsrideklub	<1
Gimlinge Sportsplads (skydebane, tennis anlæg)	<1
Kildegården	<1
Noagård Ridecenter	<1
Skælskør Tennisklub	<1
Skælskørhallen (atletikanlæg, klatrevæg)	<1
Boeslundehallen (tennis anlæg)	<1
Skælskør og omegns jagtforenings skydebane	<1
Østre Skole (petanque)	<1
Kirke-Stillinge jagtforenings Flugtskydebane	<1
Langøre (agilitybaner, bueskydning)	<1
Stignæs flugtskydebane	<1

**Tabel 12. Brug af svømmehaller i Slagelse Kommune**

<b>Svømmehaller</b>	n= 2.079 (pct.)
Slagelse Svømmehal	12
Korsør Svømmehal	7
Gerlev Idrætshøjskole	2
Anden svømmehal	1

**Tabel 13. Brug af motionsrum/fitnesscentre i Slagelse Kommune**

<b>Motionsrum/fitnesscentre</b>	n= 2.079 (pct.)
Fabrikken - Center for Sundhed	4
Fitness World - Slagelse, Bornholmsvej	3
Fitness dk, Slagelse	2
Fitness World - Slagelse, City 3	2

AK Atlas	2
Skælskør Fysioterapi & Træning I/S	2
Fitness World - Korsør, Norvangen	1
FitnessFokus Korsør	1
Aktiv velvære	1
Aktiv Fitness Slagelse	1
Vemmelevhallen, Fitnesscenter	1
Sørbyhallen, Fitness	<1
FysioDanmark Slagelse	<1
LOOP Fitness Slagelse	<1
Dalmosehallen, Fitnesscenter	<1
Gerlev Idrætshøjskole, Fitness	<1
Skælskørhallen, Motionsrum	<1
Gym4you Slagelse	<1
Sol & Fitness Skælskør IVS	<1
Boeslundehallen, Fitnesscenter	<1
Sano Skælskør	<1
Andet	2

**Tabel 14. Brug af anlæg ved vand i Slagelse Kommune**

<b>Anlæg ved vand</b>	n= 2.079 (pct.)
Korsør Havnebad	<1
Andet	1

**Tabel 15. Brug af aktivitetsanlæg i Slagelse Kommune**

<b>Aktivitetsanlæg</b>	n= 2.079 (pct.)
Antvorskov skole, skaterbane	1
Korsør skatepark, skaterbane	1
Gerlev Idrætshøjskole	1
Inline stadion	<1
Oliemøllen (Fritidsklub), skaterbane	<1
Grønningen, Mountainbike bane	<1
Multisportsbane Bisserup	<1
Gamezone ved Oasen	<1
Hashøj skole, skaterbane	<1
Andet	2

**Tabel 16. Brug af naturområder i Slagelse Kommune**

<b>Naturområder</b>	n= 2.079 (pct.)
Fodsporet	3
Korsør Lystskov	2
Skælskør Lystskov	1

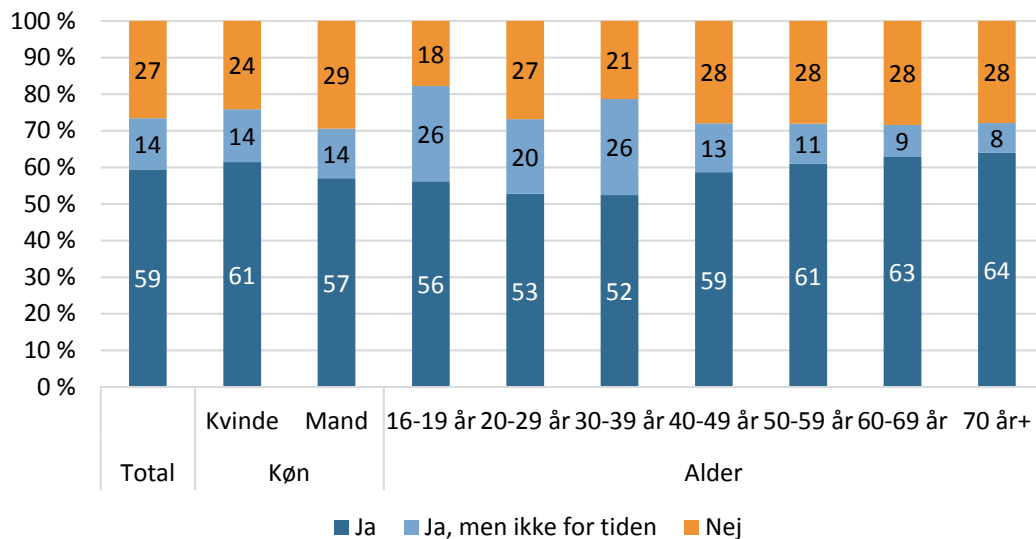
Lystanlægget i Slagelse	1
Bildsø Skov	1
Frederikshøj	1
Bakkely Skov	<1
Kobæk Skov	<1
Gl. Stadion	<1
Korsør Bypark	<1
Skoleskoven	<1
Sundhedsspor Slagelse	<1
Birkemoseanlægget	<1
Naturrasteplassen i Korsør (med klatrebane)	<1
Stier ved Skælskør Fjord	<1
Enghaveparken	<1
Jyderupstien	<1
Korsør Havnebad (tidl. Halsskov Færgehavn)	<1
Naturpark Skovsø	<1
Boeslunde Mindepark	<1
Kløverstier	<1
Motionsoase i Skælskør Lystskov	<1
Nordskoven	<1
Sundhedsspor Dalmoose	<1
Atlantparken	<1
Børneparken	<1
Guldagergaardsparken	<1
Hjertesten i Korsør	<1
Motionsoase i Guldagergård Bypark	<1
Tårnborparken, Halsskov	<1
ØstParken	<1
Atlantskoven	<1
Hylleåsen	<1
Højbjerg Skov	<1
Motionsoase i Korsør Bypark	<1
Naturrasteplassen	<1
Ravnebækskoven	<1
Rødhøjlund Skov	<1
Solens Plads	<1
Sundhedsspor Korsør	<1
Sundhedsspor Skælskør	<1
Teglparken	<1
Bongoanlægget	<1
Holmstrup Mose	<1
Lovsøanlægget	<1
Motionsoase i Bildsø Skov	<1



Motionsoase i Korsør Lystskov	<1
Soldatermarken	<1
Gryden/Fæstningsanlægget i Korsør	<1
Koldingparken	<1
Kongegårdshaven	<1
Lagunen i Slagelse Nordby	<1
Lagunestien	<1
Motionsoase i Slagelse Bibliotekshave	<1
Motionsoase Motalavej	<1
Musholmleden	<1
Parkbånd langs Norgej	<1
Sjællandsleden	<1
Smedegadeanlægget	<1
Spegerborgmosen	<1
Stejlepladsen ved søbatteriet	<1
Vandtårnslodden	<1
Andet	6

## Bilag 3: Supplerende figurer og tabeller: Voksnes idrætsvaner

Figur 35: Voksne borgeres deltagelse i idræt, sport og motion (pct.)



Figuren viser svarfordelinger på spørgsmålet 'Dyrker du normalt sport eller motion?' Total og fordelt på køn og aldersgrupper (n=1.027).

Tabel 17: Voksne borgeres valg af aktiviteter (pct.)

n=1.023	Total	Kvinde	Mand	16-19 år	20-29 år	30-39 år	40-49 år	50-59 år	60-69 år	70 år+
Styrketræning	28	27	28	51	50	34	28	24	16	17
Vandreture	26	31	19	7	22	21	21	26	34	34
Løb/motionsløb	23	25	20	36	38	37	29	27	8	2
Svømning	13	13	13	14	18	17	15	14	10	9
Spinning/kondicykel	11	11	10	4	8	11	13	12	12	9
Gymnastik	9	12	4	10	2	10	2	4	13	18
Yoga, afspænding, meditation	9	14	2	13	15	10	11	7	8	3
Landevejscykling <sup>9</sup>	7	5	10	3	2	8	8	9	7	7
Badminton	7	5	9	8	6	7	5	7	9	5
Fodbold	6	2	10	15	11	13	3	5	2	1
Dans (alle former)	6	9	2	14	3	3	4	4	6	10
Aerobic <sup>10</sup>	5	9	1	8	8	6	8	4	4	2
Fiskeri	5	1	10	1	7	7	3	4	6	6
Skiløb/snowboard	4	4	5	4	6	7	5	6	4	0

<sup>9</sup> Landevejscykling (ikke som transport til arbejde og lignende)

<sup>10</sup> Aerobic/step/HIIT/pump/Zumba, eller lignende træning på hold

Mountainbike	4	2	7	0	2	7	9	7	2	0
Golf	3	3	4	1	0	1	3	3	5	7
Crossfit	3	3	4	11	6	5	2	2	1	1
Jagt	3	1	5	4	0	3	1	4	3	4
Pilates	3	5	0	3	2	1	1	2	4	3
Bordtennis	2	1	2	6	1	7	0	1	0	2
Kano/kajak	2	1	3	1	2	2	3	2	0	1
Billard/pool	2	0	3	3	2	1	0	2	2	2
Håndbold	2	1	2	3	4	2	1	1	0	1
Ridning	2	3	0	3	2	0	3	1	2	0
Bowling/keglespil	1	1	2	1	3	1	1	1	1	2
Stavgang/Nordic Walking	1	2	0	0	1	0	0	0	3	5
Skydning	1	1	3	6	0	5	0	1	1	1
Petanque/boule	1	1	1	0	0	0	0	1	3	4
Kampsport <sup>11</sup>	1	1	1	3	3	2	1	1	0	0
Rulleskøjter/ skateboard	1	1	1	0	5	4	1	0	0	0
Tennis	1	1	2	3	1	2	0	1	0	2
Sejlsport	1	1	1	1	1	0	0	2	2	1
Volleyball/ beachvolley	1	1	1	4	1	1	3	0	0	0
Open Water Svømning/ kystlivredning	1	0	1	0	2	1	0	1	1	0
Triatlon/duatlon	1	0	1	0	2	2	1	1	0	0
Roning	1	0	1	1	2	0	1	0	0	1
Vinterbadning	1	1	1	0	0	0	1	1	0	1
Basketball	1	0	1	4	1	1	0	0	0	1
Dykning/fridykning/ undervandsjagt	1	0	1	0	3	1	1	0	0	0
Orienteringsløb	0	0	0	1	2	0	0	0	0	0
Atletik	0	1	0	0	2	0	1	0	0	0
Parkour el. lign	0	0	0	0	2	0	1	0	0	0
Surfing/Stand up Paddle	0	0	0	0	1	0	0	0	0	0
Klatring/bjergbestig ning	0	0	0	0	0	1	0	0	0	1
Handicapidræt	0	0	0	0	0	0	0	0	0	0
Windsurfing/kite	0	0	0	0	1	0	0	0	0	0
Jeg dyrker ingen idræt, sport eller motion	18	16	20	15	15	17	19	21	16	18
Anden streetaktivitet	1	0	1	3	3	0	1	0	0	0

<sup>11</sup> Kampsport (boksning, karate, aikido, taekwondo, judo, fægtning mv.)

Andet individuelt boldspil	1	1	2	3	1	0	2	1	0	2
Anden idrætsgren	2	2	3	3	3	2	3	3	1	3
Andet boldspil for hold (eks. floorball, amr. fodbold)	3	2	4	4	4	5	4	3	0	1
Andre former for fitness	7	8	6	4	8	6	5	8	9	6
Anden vandtræning	3	3	2	1	2	1	1	2	4	6

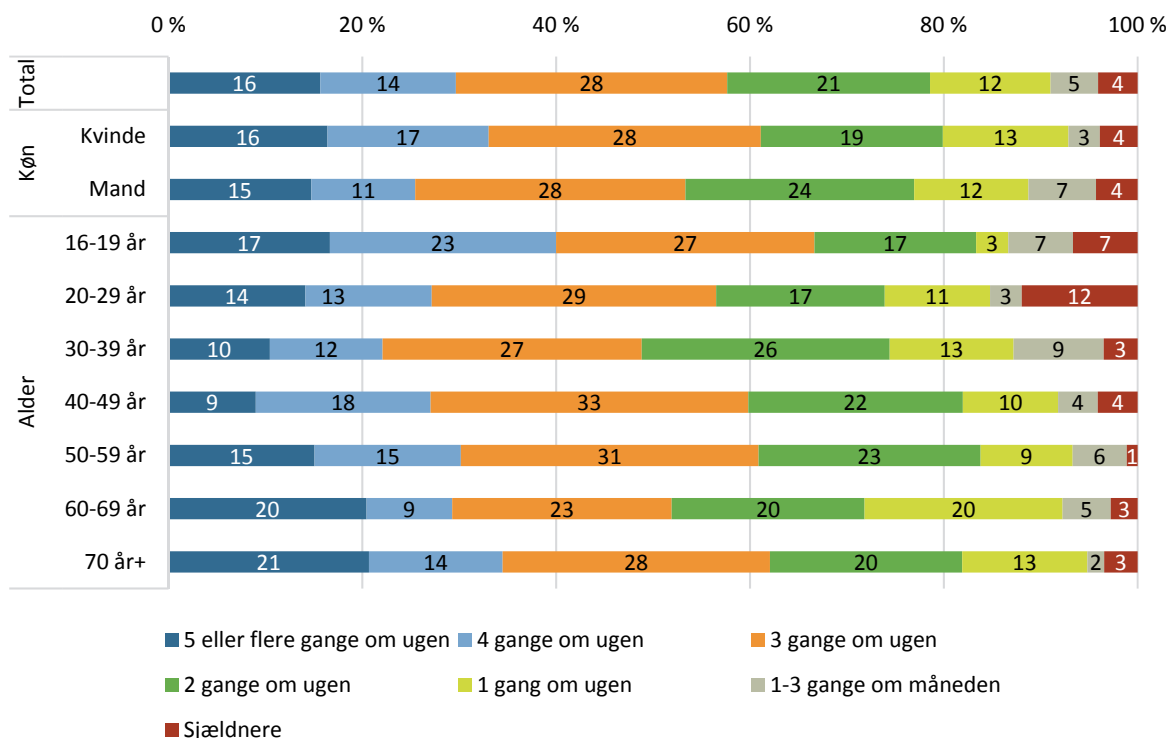
Tabellen viser andelen, der dyrker forskellige aktiviteter ud fra spørgsmålet: 'Hvilke former for idræt, sport eller motion har du dyrket regelmæssigt inden for de seneste 12 måneder? Giv ét eller flere svar' blandt alle voksne, fordelt på total, køn og aldersgrupper.

**Tabel 18: Organiserings af voksne borgeres aktiviteter (pct.)**

n=1.023	Total	Køn		Alder						
		Kvinde	Mand	16-19 år	20-29 år	30-39 år	40-49 år	50-59 år	60-69 år	70 år+
Forening	35	33	37	40	28	41	32	36	31	38
Privat/kommercielt center	27	30	23	33	25	25	31	27	26	22
Firmaidræt	4	3	4	1	5	7	5	5	1	3
På egen hånd	61	61	60	56	73	63	66	60	57	52
Aftenskole	5	7	2	1	0	4	1	5	9	6
Anden sammenhæng	9	10	7	16	11	11	7	9	8	5

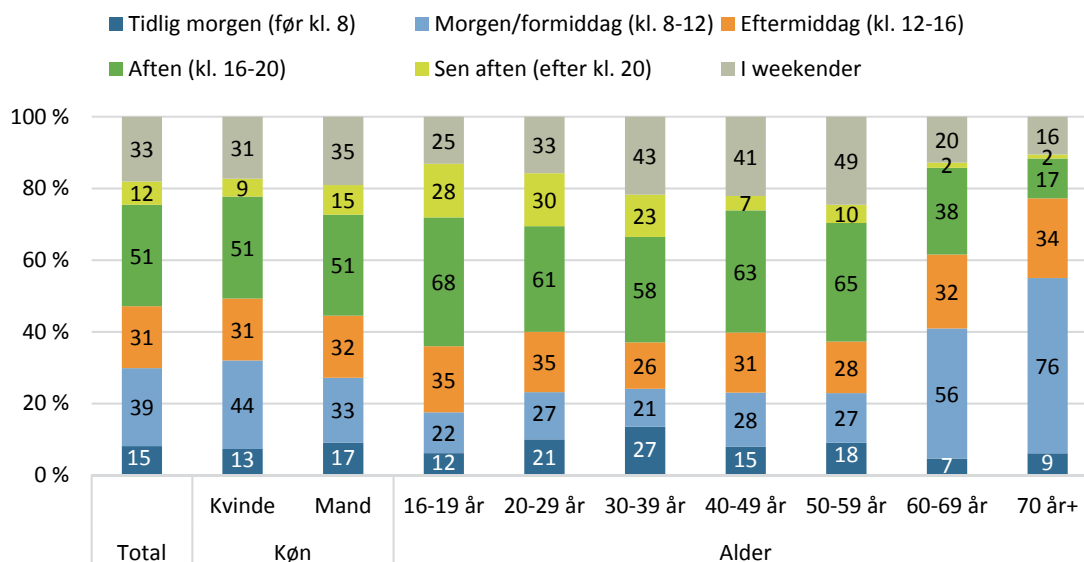
Figuren viser andelen af alle voksne, der er aktive inden for de forskellige organisatoriske sammenhænge, fordelt på køn og aldersgrupper. Baseret på spørgsmålet 'I hvilken sammenhæng dyrker du dine aktiviteter?'. Det var muligt for respondenter at give mere end et svar på spørgsmålet.

**Figur 6: Voksne borgeres træningshyppighed (pct.)**



Figuren viser svarfordelingen til spørgsmålet 'Hvor ofte dyrker du normalt idræt, sport eller motion (alle aktiviteter)?' blandt alle voksne, der har dyrket mindst én aktivitet regelmæssigt inden for de seneste 12 måneder, fordelt på total, køn og aldersgrupper (n=836).

**Figur 37: Voksne borgeres foretrukne træningstidspunkter (pct.)**



Figuren viser svarfordelingen til spørgsmålet 'Hvornår foretrækker du at dyrke idræt, sport eller motion? Sæt gerne flere krydser' blandt alle voksne, der har dyrket mindst én aktivitet regelmæssigt inden for de seneste 12 måneder, fordelt på total, køn og aldersgrupper (n=836).

**Tabel 19: Ikke-aktive voksnes interesse i at begynde med idræt/motion (pct.)**

n=179	Total	Køn		Alder						
		Kvinde	Mand	16-19 år	20-29 år	30-39 år	40-49 år	50-59 år	60-69 år	70 år+
Ja	43	48	39	45	63	53	57	51	29	12
Nej	31	26	37	9	19	18	4	26	54	68
Ved ikke	26	27	25	45	19	29	39	23	17	20

Tabellen viser svarfordelingen til spørgsmålet 'Er du interesseret i at begynde med idræt/motion?' blandt voksne, der ikke har dyrket mindst én aktivitet regelmæssigt inden for de seneste 12 måneder, fordelt på total, køn og aldersgrupper (n=179).

## Voksnes brug af faciliteter

**Tabel 20: Idrætsaktive voksne borgeres brug af aktiviteter**

n=835	Total	Køn		Alder						
		Kvinde	Mand	16-19 år	20-29 år	30-39 år	40-49 år	50-59 år	60-69 år	70 år+
Hal/sal	26	27	26	35	27	28	25	24	25	27
Fodboldbaner <sup>12</sup>	7	3	12	17	14	17	3	6	3	1
Andre baner/anlæg <sup>13</sup>	8	6	10	8	2	8	9	7	9	12
Svømmehal	19	20	18	18	21	23	18	21	17	16
Fitnesscenter/motionsrum	40	42	37	62	50	42	40	41	31	31
Anlæg ved vand <sup>14</sup>	3	1	6	2	4	3	3	4	2	3
Aktivitetsanlæg <sup>15</sup>	2	2	3	0	5	7	1	3	0	3
Veje, gader, fortove og lign.	38	40	36	28	42	49	41	47	29	31
Naturen <sup>16</sup>	47	52	41	28	46	57	52	54	43	44
Hjemme/i haven	20	25	13	35	27	34	16	15	16	13
Spejderhytte	0	1	0	0	1	2	1	0	0	0
Andet	8	9	8	3	11	6	9	8	9	9

Tabellen viser svarfordelingen til spørgsmålet 'Er du interesseret i at begynde med idræt/motion?' blandt voksne, der har dyrket mindst én aktivitet regelmæssigt inden for de seneste 12 måneder, fordelt på total, køn og aldersgrupper.

<sup>12</sup> Fodboldbaner (græs, grus og kunststof)

<sup>13</sup> Andre baner/anlæg (f.eks. ishockey, beachvolley, bowling, tennis, golf, ridning, skydning, atletik)

<sup>14</sup> Anlæg ved vand (roning, kajak, sejlads)

<sup>15</sup> Aktivitetsanlæg (f.eks. skaterbane, multibane, idrætslegeplads, parkour, klatrebane, træningspavillion)

<sup>16</sup> Naturen (skov, strand, park mv.)

**Tabel 21: Voksnes transporttid til aktiviteter (pct.)**

n=831	Total	Køn		Alder						
		Kvinde	Mand	16-19 år	20-29 år	30-39 år	40-49 år	50-59 år	60-69 år	70 år+
Under 5 min.	26	27	24	25	24	29	36	26	22	18
5-14 min.	42	43	41	30	48	38	35	43	49	41
15-29 min.	17	16	17	28	11	16	16	18	13	20
30-45 min.	3	3	3	5	2	3	2	3	2	3
Over 45 min.	4	3	5	5	2	7	3	3	4	4
Ved ikke/ikke relevant	9	8	11	7	12	6	7	8	10	14

Tabellen viser svarfordelingen til spørgsmålet 'Hvor lang transporttid har du til den idræts- eller motionsaktivitet, som du bruger mest tid på? (kun den ene vej) Sæt ét kryds' blandt voksne, der har dyrket mindst én aktivitet regelmæssigt inden for de seneste 12 måneder, fordelt på total, køn og aldersgrupper.

**Tabel 22: Voksnes tilfredshed med transporttid til aktiviteter (pct.)**

n=829	Total	Køn		Alder						
		Kvinde	Mand	16-19 år	20-29 år	30-39 år	40-49 år	50-59 år	60-69 år	70 år+
Jeg ville være villig til længere transporttid	15	14	17	17	19	19	15	13	17	10
Det er en acceptabel transporttid	80	82	78	73	75	71	80	83	80	89
Transporttiden er for lang	5	5	6	10	7	10	5	5	3	1

Tabellen viser svarfordelingen til spørgsmålet 'Hvad synes du om denne transporttid? (Angiv, hvilket udsagn du er mest enig i) Sæt ét kryds' blandt voksne, der har dyrket mindst én aktivitet regelmæssigt inden for de seneste 12 måneder, fordelt på total, køn og aldersgrupper.

**Tabel 23: Voksnes typiske transportform til aktiviteter (pct.)**

n=828	Total	Køn		Alder						
		Kvinde	Mand	16-19 år	20-29 år	30-39 år	40-49 år	50-59 år	60-69 år	70 år+
Gang/løb	26	30	21	32	28	28	28	26	23	23
Cykel	16	16	16	15	14	9	15	16	17	22
Bus/tog	3	4	2	10	7	6	1	2	2	1
Bil	51	48	55	38	46	56	53	53	55	51
Andet	4	2	5	5	6	1	3	3	3	4

Tabellen viser svarfordelingen til spørgsmålet 'Hvilken form for transport bruger du typisk for at komme hen til det sted, hvor du oftest dyrker idræt, sport eller motion?' blandt voksne, der har dyrket mindst én aktivitet regelmæssigt inden for de seneste 12 måneder, fordelt på total, køn og aldersgrupper.

**Tabel 24: Voksnes villighed til at transportere sig til faciliteter/steder til idræt/motion (pct.)**

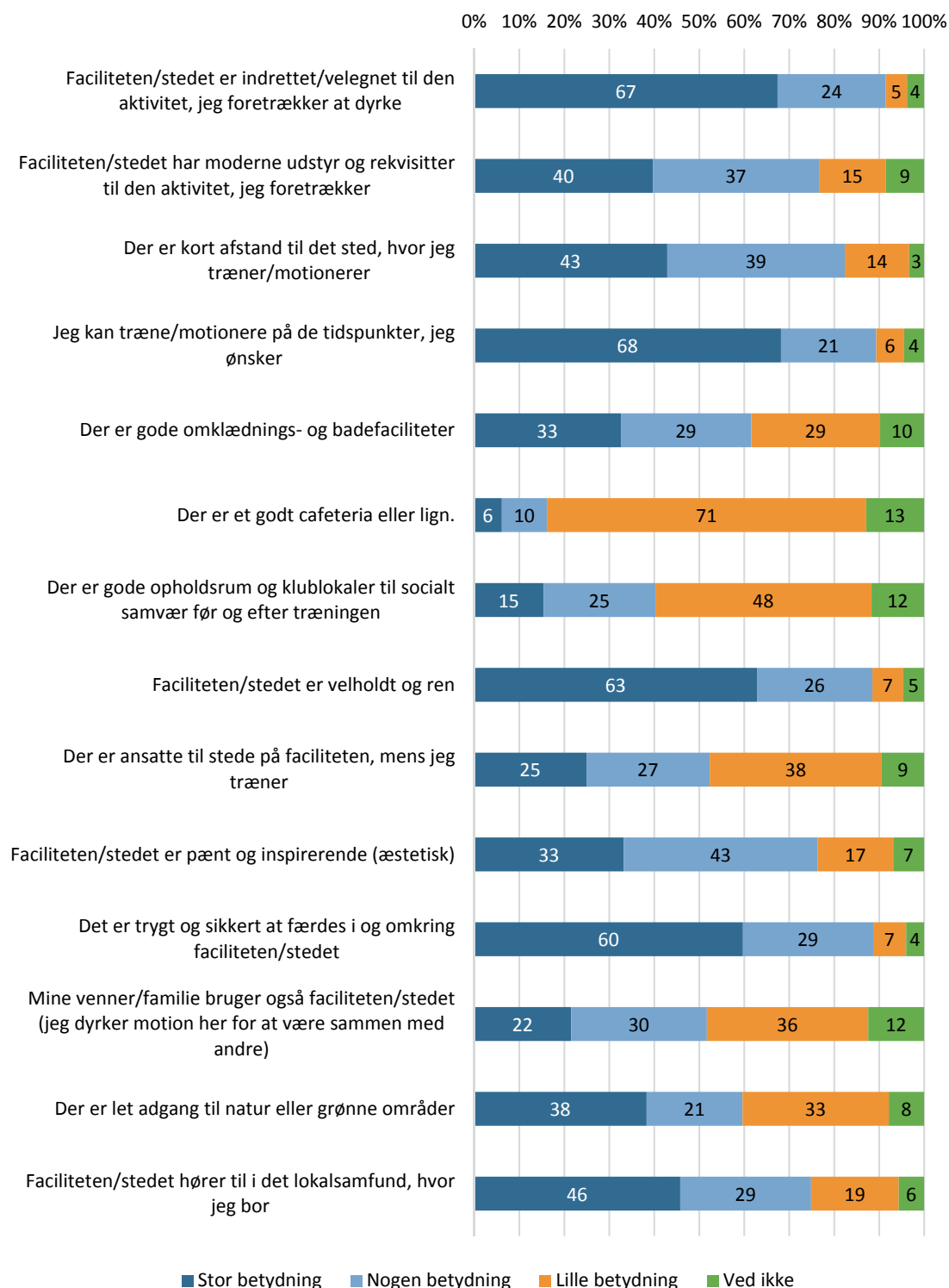
n=826	Total	Køn		Alder						
		Kvinde	Mand	16-19 år	20-29 år	30-39 år	40-49 år	50-59 år	60-69 år	70 år+
Max 2 km	21	23	19	15	19	21	15	18	24	33
Max 5 km	30	31	29	27	33	32	30	31	28	32
Max 10 km	20	19	20	17	17	19	30	18	22	12
Max 15 km	11	10	13	12	7	15	8	12	13	12
Max 20 km	9	9	8	17	12	6	6	12	8	4
Max 25 km	4	4	4	5	2	5	7	5	3	3
Mere end 25 km	5	3	7	8	10	2	5	3	2	5

Tabellen viser svarfordelingen til spørgsmålet 'Hvor langt er du villig til at transportere dig for at benytte faciliteter/steder til at dyrke din idræt/motion i hverdagen? (Dvs. den regelmæssige deltagelse og ikke til enkeltstående begivenheder, turneringer mv.)' blandt voksne, der har dyrket mindst én aktivitet regelmæssigt inden for de seneste 12 måneder, fordelt på total, køn og aldersgrupper.



## Voksnes holdning til faciliteter

Figur 38: Voksnes holdning til faciliteter (pct.)



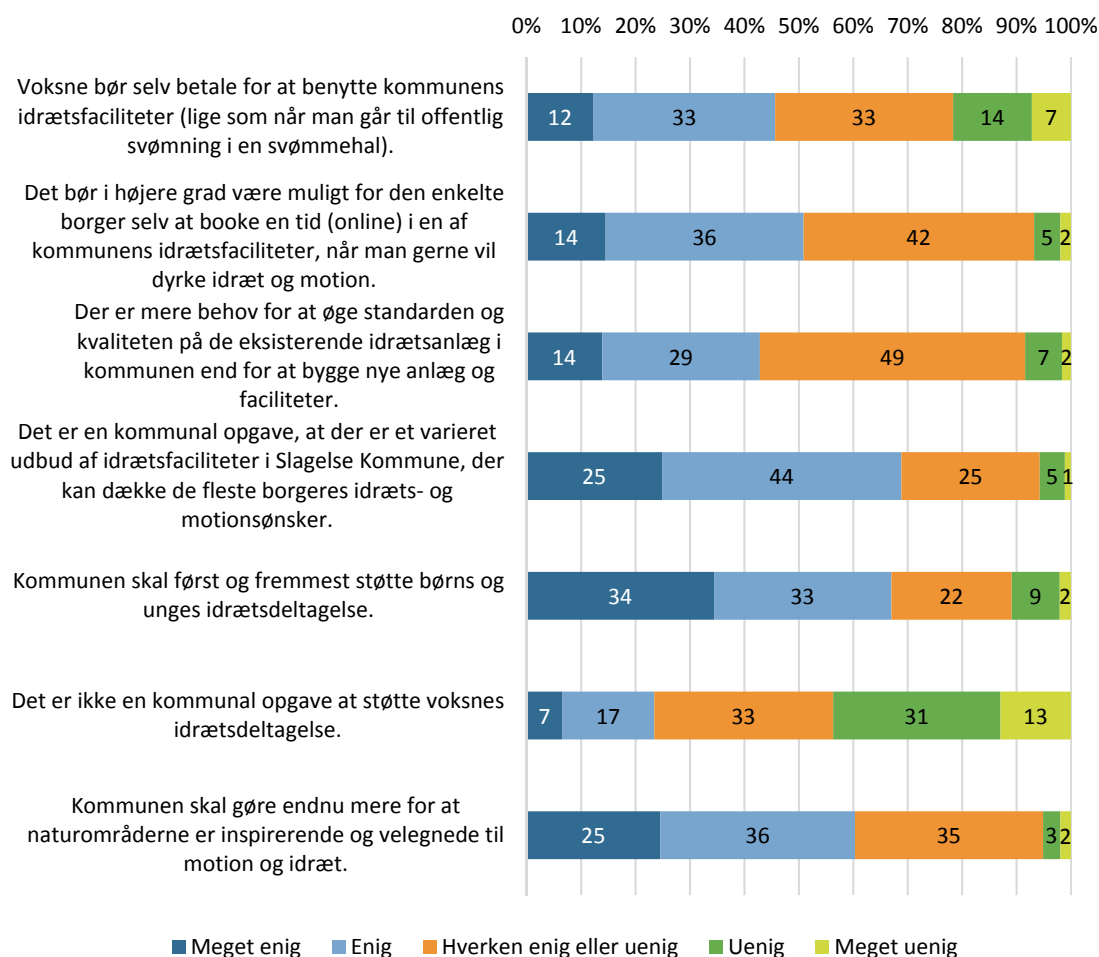
Tabellen viser svarfordelingen til spørgsmålet 'Hvor stor betydning har følgende forhold for, hvor du foretrækker at dyrke idræt, sport eller motion?' blandt voksne, der har dyrket mindst én aktivitet regelmæssigt inden for de seneste 12 måneder (n=766-789).

**Tabel 25: Voksnes tilfredshed med faciliteterne i nærområdet (pct.)**

n=955	Total	Køn		Alder							Idrætsdeltagelse	
		Kvinde	Mand	16-19 år	20-29 år	30-39 år	40-49 år	50-59 år	60-69 år	70 år+	Idrætsaktive	Ikke- idrætsaktive
I høj grad	31	33	28	22	26	19	32	30	33	42	34	15
I nogen grad	36	37	36	41	38	39	42	39	32	28	40	22
Hverken eller	11	9	13	16	10	16	9	12	10	6	11	12
I ringe grad	3	3	4	6	4	11	2	3	1	1	3	4
Slet ikke	2	2	2	4	0	3	3	1	1	2	2	3
Ved ikke	17	16	17	12	22	11	11	15	21	22	11	44

Tabellen viser svarfordelingen til spørgsmålet 'Er du tilfreds med idrætsfaciliteterne i dit nærområde? (Også selvom du ikke dyrker idræt)' blandt alle voksne, fordelt på total, køn, aldersgrupper og idrætsdeltagelse.

**Figur 39: Voksnes holdning til idrætsfaciliteterne i Slagelse Kommune (pct.)**



Tabellen viser svarfordelingen til spørgsmålet 'Er du enig eller uenig i følgende udsagn om idrætsfaciliteterne i Slagelse Kommune?' blandt alle voksne (n=973-975).

**Tabel 26: Voksnes betalingsvillighed til at benytte kommunens indendørs faciliteter (pct.)**

n=973	Total	Køn		Alder						
		Kvinde	Mand	16-19 år	20-29 år	30-39 år	40-49 år	50-59 år	60-69 år	70 år+
0 kr.	21	17	26	13	16	16	15	19	27	35
Max 25 kr. i timen	36	40	33	37	38	33	40	33	38	36
Max 50 kr. i timen	31	33	28	34	28	36	28	37	30	21
Max 75 kr. i timen	4	4	5	7	6	7	3	4	3	3
Max 100 kr. i timen	6	5	7	6	10	5	10	5	2	4
Mere end 100 kr. i timen	2	1	2	1	2	2	4	1	0	1

Tabellen viser svarfordelingen til spørgsmålet ' Hvor meget er du villig til at betale for at benytte kommunens indendørs idrætsfaciliteter (alene eller sammen med andre), hvis det var muligt at booke tider som alm. borger (dvs. uden om foreninger)?' blandt alle voksne, fordelt på total, køn og aldersgrupper.

## Bilag 4: Idrætsaktive voksnes brug af idrætsanlæg

Tabel 27. Brug af haller/sale i Slagelse Kommune

Hal/sal	n=743 (pct.)
Antvorskovhallen	2
UV-Hallen	2
Slagelse Hallen	2
Boeslundehallen	2
Korsørhallen	2
Skælskørhallen	2
Dallosehallen	1
Sørbyhallen	1
Vesthallen	1
Østre Skole (gymnastiksal)	1
Tårnborghallen	1
Stillingehallen	1
Søndermarkshallen	1
Vemmelevhallen	1
Eggeslevmagle Skolehal	1
Nordhallen	1
Slagelse Gymnasium (hal 1+2)	1
Storebæltshallen	1
Gerlev Idrætshøjskole	1
Antvorskov skole	<1
Broskolen (gymnastiksal)	<1
Skælskør Badminton Center	<1
Skælskør Skole (skolehal, gymnastiksal)	<1
Dyhre Skole (gymnastiksal)	<1
Kirkeskovskolen (gymnastiksal)	<1
Marievangsskolen (gymnastiksal)	<1
Nymarkshallen	<1
Vemmelev Skole (gymnastiksal)	<1
Agersøhallen	<1
Forlev Friskole (gymnastiksal)	<1
Vestermose Natur- og Idrætsefterskole	<1
Flakkebjerg Skole (gymnastiksal)	<1
Hashøj Skole (gymnastiksal)	<1
Heldagsskolen Havrebjerg (gymnastiksal)	<1
Helms Skole (gymnastiksal)	<1
Julemærkehjemmet Skælskør (sal)	<1
Kirkeskovhallen	<1
Landsgrav Friskole (sal)	<1

Lille Egede Friskole (sal)	<1
Trelleborg Friskole (sal)	<1
Anden hal/sal	10

**Tabel 28. Brug af fodboldbaner i Slagelse Kommune**

Fodboldbaner	n=743 (pct.)
Nordhallen, Stadion Nord, Nørrevang	1
Slagelse Stadion (kunstgræs/naturgræs)	1
Korsørhallen	1
Stadion Vest, Karolinevej (kunstgræs/naturgræs)	1
Antvorskov Skole	1
Vemmelevhallen, Vemmelev Stadion (kunstgræs/naturgræs)	1
Stadion ved Boeslundehallen	1
Stillingehallen	1
Stadion ved Marievang (Marievangsskolen)	1
Stadion Skælskørhallen (kunstgræs/naturgræs)	<1
UV-Hallen	<1
Eggeslevmagle Fodboldbane	<1
Stadion ved Kirkeskovhallen	<1
Støvlebækvej	<1
Sørbyhallen	<1
Dallosehallen	<1
Gerlev Idrætshøjskole	<1
Havrebjerg, mindre boldbaner	<1
Korsør Tennis Klub (kunstgræs/naturgræs)	<1
Nymarkshallen	<1
Stadion Tårnborghallen	<1
Vestermose Skole	<1
Østre Skole	<1
Agersøhallen	<1
Anden bane	1

**Tabel 29. Brug af andre baner/anlæg i Slagelse Kommune**

Andre baner/anlæg	n=743 (pct.)
Korsør Golfklub	2
Trelleborg Golfklub	1
Slagelse Tennisklub	1
Nordhallen (atletikanlæg)	1
Korsør Skytteforening	<1
Korsør stadion (petanque)	<1
Korsør Tennisklub	<1
Vemmelevhallen (skydebane, tennisbaner)	<1

Slagelse Gymnasium (tennisanlæg)	<1
Thysbjerg Ridecenter	<1
Østre Skole (petanque)	<1
Antvorskov (skydebane)	<1
Gimlinge Sportsplads (skydebane, tennisanlæg)	<1
Kirke-Stillinge jagtforenings Flugtskydebane	<1
Nørrevangsskolen (skydebane)	<1
Skælskør og omegns jagtforenings skydebane	<1
Skælskørhallen (atletikanlæg, klatrevæg)	<1
Slagelse Skytteforening (skydebane)	<1
Stignæs flugtskydebane	<1
Søndermarkshallen (atletikanlæg)	<1
Vemmelev Ridecenter	<1
Boeslundehallen (tennisanlæg)	<1
Dalmosehallen (skydebane)	<1
Eggeslevmagle Skolehal (skydekælder)	<1
Ertebjerggaard Sportsrideklub	<1
Hallelev Sportsrideklub	<1
Hovmarken Ridecenter	<1
Kildegården	<1
Korsørhallen (atletikstadion)	<1
Langøre (agilitybaner, bueskydning)	<1
Marievangsskolen (skydekælder)	<1
Noagård Ridecenter	<1
Ryttergaarden	<1
Skælskør Tennisklub	<1
Slagelse Rideklub	<1
Stald Møllegård	<1
Anden bane	3

**Tabel 30. Brug af svømmehaller i Slagelse Kommune**

<b>Svømmehaller</b>	n=743 (pct.)
Slagelse Svømmehal	12
Korsør Svømmehal	8
Gerlev Idrætshøjskole	<1
Anden svømmehal	4

**Tabel 31. Brug af motionsrum/fitnesscentre i Slagelse Kommune**

<b>Motionsrum/fitnesscentre</b>	n=743 (pct.)
Fabrikken - Center for Sundhed	7
Aktiv velvære	7
Fitness World - Slagelse, Bornholmsvej	6

Fitness World - Slagelse, City 3	6
Fitness World - Korsør, Norvangen	5
Fitness dk, Slagelse	3
LOOP Fitness Slagelse	3
Skælskør Fysioterapi & Træning I/S	2
FysioDanmark Slagelse	2
FitnessFokus Korsør	1
Dallosehallen, Fitnesscenter	1
Sano Skælskør	1
Sørbyhallen, Fitness	1
Gym4you Slagelse	<1
Skælskørhallen, Motionsrum	<1
Vemmelevhallen, Fitnesscenter	<1
AK Atlas	<1
Aktiv Fitness Slagelse	<1
Boeslundehallen, Fitnesscenter	<1
Gerlev Idrætshøjskole, Fitness	<1
Sol & Fitness Skælskor IVS	<1
Andet	7

**Tabel 32. Brug af anlæg ved vand i Slagelse Kommune**

Anlæg ved vand	n=743 (pct.)
Korsør Havnebad	1
Andet	3

**Tabel 33. Brug af aktivitetsanlæg i Slagelse Kommune**

Aktivitetsanlæg	n=743 (pct.)
Korsør skatepark, skaterbane	1
Antvorskov skole, skaterbane	<1
Multisportsbane Bisserup	<1
Gamezone ved Oasen	<1
Gerlev Idrætshøjskole	<1
Grønningen, Mountainbike bane	<1
Hashøj skole, skaterbane	<1
Oliemøllen (Fritidsklub), skaterbane	<1
Inline stadion	<1
Andet	1

**Tabel 34. Brug af naturområder i Slagelse Kommune**

Naturområder	n=743
Fodsporet	18
Korsør Lystskov	14

Lystanlægget i Slagelse	14
Skælskør Lystskov	7
Stier ved Skælskør Fjord	7
Bildsø Skov	6
Kobæk Skov	6
Hjertesten ved Korsør	4
Frederikshøj	4
Korsør Bypark	3
Lagunen i Slagelse Nordby	3
Kløverstier	3
Bakkely Skov	3
Gryden/Fæstningsanlægget i Korsør	2
Naturpark Skovsø	2
Tårnborghaven, Halsskov	2
Korsør Havnebad (tidl. Halsskov Færgehavn)	2
Musholmløbet	2
Gl. Stadion	2
Guldagergaardsparken	2
Lagunestien	2
Birkemoseanlægget	2
Motionsoase i Skælskør Lystskov	2
Sundhedsspor Slagelse	2
Jyderupstien	1
Nordskoven	1
Sundhedsspor Skælskør	1
Højbjerg Skov	1
Lovsøanlægget	1
Boeslunde Mindepark	1
Motionsoase i Bildsø Skov	1
Motionsoase i Slagelse Bibliotekshave	1
Soldatermarken	1
Sundhedsspor Korsør	1
Motionsoase i Korsør Lystskov	1
Enghaveparken	1
Motionsoase i Guldagergård Bypark	1
Naturrastepladsen	1
Stejlepladsen ved søbatteriet	1
Sjællandsleden	1
Sundhedsspor Dalmose	1
Atlantskoven	<1
Kongegårdshaven	<1
Smedegadeanlægget	<1
Solens Plads	<1



Teglparken	<1
Hylleåsen	<1
Naturrastepladsen i Korsør (med klatrebane)	<1
Skoleskoven	<1
Spegerborgmosen	<1
Vandtårnslodden	<1
Atlantparken	<1
Børneparken	<1
Holmstrup Mose	<1
Motionsoase i Korsør Bypark	<1
Parkbånd langs Norvej	<1
Bongoanlægget	<1
Koldingparken	<1
Motionsoase Motalavej	<1
Ravnebækskoven	<1
Rødhøjlund Skov	<1
ØstParken	<1
Andet	21

