

# *Kulturpengene 2005/ Regnskab*

**Offentlige udgifter til kultur 2005**

KULTURMINISTERIET, 2006

Kulturpengene 2005 Regnskab  
Offentlige udgifter til kultur 2005

Udgivet af:  
Kulturministeriet, 2006

Redaktion:  
Susanne Back Sørensen, Ledelsessekretariatet

Oplag: Udkommer kun elektronisk

Kulturministeriet  
Nybrogade 2  
1203 København K  
Telefon 33 92 33 70  
E-post: kum@kum.dk

ISBN: 87-7960-067-0

# *Kulturpengene 2005/ Regnskab*

Kulturpengene 2005/Regnskab fortæller om de samlede offentlige udgifter, der i 2005 blev brugt til kulturelle formål. Tallene omfatter pengene på finansloven, tipsmidlerne og licensindtægterne. Hertil kommer kommuners, amtskommuners samt Hovedstadens Udviklingsråds udgifter til kultur. Kulturpengene 2005/Regnskab er alene tilgængelig på Kulturministeriets hjemmeside, [www.kum.dk](http://www.kum.dk).

Hvor Kulturpengene 2005 indeholdt budgettallene for de offentlige kulturudgifter, indeholder denne publikation kun tabellerne for regnskabstallene. Derfor henvises der til Kulturpengene 2005, hvis man ønsker beskrivelser af institutionerne, deres formål, væsentlige initiativer for 2005 samt øvrig statistik såsom tidsserier og udvalgte kulturvanestatistikker.

Det har desværre ikke været muligt at skaffe amternes og HURs regnskabstal for 2005, hvorfor det er budgettallene, der er anført i alle tabellerne.

Alle tal i Kulturpengene er nettoudgifter og eksklusiv moms. Der er foretaget fradrag for indtægter og statsrefusion. På enkelte områder er der indtægter, som ville ændre billedet af aktivitetsniveauet en smule, hvis de blev medtaget. I tabellerne kan afrunding til hele tusinder eller til mio. kr. med én decimal medføre, at summen af tallene i en søjle eller række er forskellig fra den opgivne total.

Kommunernes Landsforening, Amtrådsforeningen i Danmark samt Hovedstadens Udviklingsråd (HUR) står for oplysningerne om kommunernes og amternes udgifter, inkl. Københavns og Frederiksberg Kommuner.

Det er ikke muligt at få en præcis opgørelse over alle de midler, som privatpersoner, private fonde og virksomheder yder til kultursektoren. Opgørelsen i Kulturpengene er derfor ikke udtryk for den samlede økonomi i kultursektoren, men alene en opgørelse over de offentlige udgifter til kultur.

|  |           |
|--|-----------|
| <i>Offentlige udgifter til kultur 2005</i> ..... | 1         |
| <i>Musik</i> .....                               | 10        |
| <i>Billedkunst</i> .....                         | 10        |
| <i>Litteratur</i> .....                          | 10        |
| <i>Teater og dans</i> .....                      | 11        |
| <i>Film</i> .....                                | 12        |
| <i>Arkitektur, design og kunsthåndværk</i> ..... | 13        |
| <b>3. Kulturbevaring</b> .....                   | <b>13</b> |
| <i>Samlet kulturbevaring</i> .....               | 13        |
| <i>Biblioteker</i> .....                         | 13        |
| <i>Arkiver</i> .....                             | 14        |
| <i>Museer og zoologiske haver</i> .....          | 15        |
| <b>4. Idræt</b> .....                            | <b>16</b> |
| <b>5. Radio og tv</b> .....                      | <b>16</b> |
| <b>6. Støtte på tværs</b> .....                  | <b>17</b> |
| <i>Samlet uddannelsesstøtte</i> .....            | 17        |
| <i>Internationale kulturelle formål</i> .....    | 18        |
| <i>Anlæg</i> .....                               | 18        |

**Offentlige udgifter til kultur, regnskab 2005**
**TABEL 1**

| Mio. kr.                            | Staten         |                | I alt          | Kommuner       | Amter*       | HUR*         | I alt           |
|-------------------------------------|----------------|----------------|----------------|----------------|--------------|--------------|-----------------|
| Formål                              | Finanslov      | Tipsmidler     |                |                |              |              |                 |
| Musik                               | 503,1          | 31,0           | 534,1          | 646,7          | 51,9         | 13,8         | 1.246,6         |
| Billedkunst                         | 114,0          | 1,9            | 115,9          | 3,4            | 4,8          | 0,0          | 124,2           |
| Litteratur                          | 208,6          | 8,9            | 217,5          | 0,0            | 0,0          | 0,0          | 217,5           |
| Teater                              | 791,0          | 27,0           | 818,0          | 259,9          | 153,3        | 92,8         | 1.324,0         |
| Film                                | 414,3          | 0,0            | 414,3          | 14,8           | 0,0          | 0,0          | 429,2           |
| Arkitektur og Design                | 397,6          | 2,6            | 400,2          | 0,0            | 0,0          | 0,0          | 400,2           |
| Fælleskunstneriske formål           | 95,1           | 9,8            | 104,9          | 0,0            | 0,0          | 0,0          | 104,9           |
| Biblioteker                         | 697,2          | 11,0           | 708,2          | 2.568,6        | 0,0          | 0,0          | 3.276,8         |
| Arkiver                             | 153,5          | 1,6            | 155,1          | 0,0            | 1,5          | 0,0          | 156,6           |
| Museer og zoo                       | 693,4          | 10,2           | 703,6          | 439,4          | 103,6        | 24,0         | 1.270,6         |
| Andre kulturelle formål             | 55,5           | 105,4          | 160,9          | 646,1          | 56,1         | 0,0          | 863,1           |
| Anlæg                               | 353,1          | 73,8           | 426,9          | 1.350,9        | 14,7         | 0,0          | 1.792,5         |
| Fællesformål og reserver**          | 89,2           | 19,8           | 109,0          | 0,0            | 1,3          | 2,1          | 112,4           |
| Idræt                               | -5,0           | 749,5          | 744,5          | 2.877,3        | 6,7          | 0,0          | 3.628,5         |
| Radio og tv, ekskl. licensmidler*** | 4,4            | 0,0            | 4,4            | 0,0            | 0,0          | 0,0          | 4,4             |
| <b>I alt</b>                        | <b>4.565,1</b> | <b>1.052,5</b> | <b>5.617,6</b> | <b>8.807,1</b> | <b>393,9</b> | <b>132,7</b> | <b>14.955,7</b> |
| Heraf:                              |                |                |                |                |              |              |                 |
| Uddannelse                          | 845,1          | 9,8            | 854,9          | 3,4            | 4,5          | 0,0          | 862,8           |
| Internationale formål               | 17,3           | 34,7           | 52,0           | 0,0            | 0,0          | 0,0          | 52,0            |
| Radio og tv, licensmidler***        | 3.435,0        | -              | 3.435,0        | -              | -            | -            | 3.435,0         |
| <b>I alt inkl. licensmidler</b>     | <b>8.000,1</b> | <b>1.052,5</b> | <b>9.057,0</b> | <b>8.807,1</b> | <b>393,9</b> | <b>132,7</b> | <b>18.386,3</b> |

\* Tallene for amter og HUR er budgettallene for 2005, da det desværre ikke har været muligt at skaffe regnskabstallene.

\*\* Fællesformål og reserver er i indværende år ikke øremærket specifikke kulturformål og er ikke beskrevet nærmere

\*\*\* Radio- og tv finansieres af licensmidler, der ikke indgår på de årlige finanslove

Procentvis fordeling af offentlige udgifter til kultur, regnskab 2005

TABEL 2

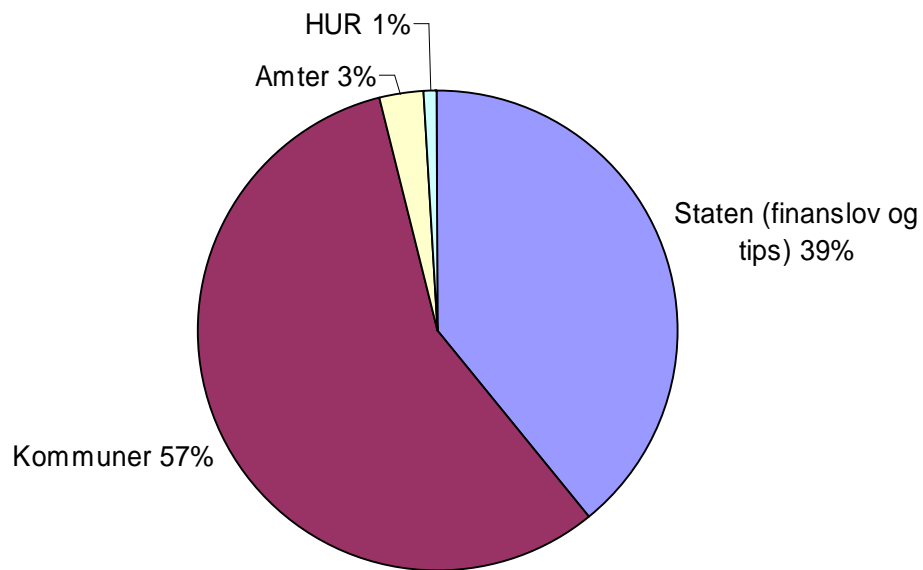
| Procent<br>Formål                   | Staten    |            |        | Kommuner | Amter | HUR  | I alt  |
|-------------------------------------|-----------|------------|--------|----------|-------|------|--------|
|                                     | Finanslov | Tipsmidler | I alt  |          |       |      |        |
| Musik                               | 40,4%     | 2,5%       | 42,8%  | 51,9%    | 4,2%  | 1,1% | 100,0% |
| Billedkunst                         | 91,9%     | 1,5%       | 93,4%  | 2,7%     | 3,9%  | 0,0% | 100,0% |
| Litteratur                          | 95,9%     | 4,1%       | 100,0% | 0,0%     | 0,0%  | 0,0% | 100,0% |
| Teater                              | 59,7%     | 2,0%       | 61,8%  | 19,6%    | 11,6% | 7,0% | 100,0% |
| Film                                | 96,5%     | 0,0%       | 96,5%  | 3,5%     | 0,0%  | 0,0% | 100,0% |
| Arkitektur og Design                | 99,4%     | 0,6%       | 100,0% | 0,0%     | 0,0%  | 0,0% | 100,0% |
| Fælleskunstneriske formål           | 90,7%     | 9,3%       | 100,0% | 0,0%     | 0,0%  | 0,0% | 100,0% |
| Biblioteker                         | 21,3%     | 0,3%       | 21,6%  | 78,4%    | 0,0%  | 0,0% | 100,0% |
| Arkiver                             | 98,0%     | 1,0%       | 99,1%  | 0,0%     | 0,9%  | 0,0% | 100,0% |
| Museer og zoo                       | 54,7%     | 0,8%       | 55,5%  | 34,5%    | 8,1%  | 1,9% | 100,0% |
| Andre kulturelle formål             | 6,4%      | 12,2%      | 18,6%  | 74,9%    | 6,5%  | 0,0% | 100,0% |
| Anlæg                               | 19,7%     | 4,1%       | 23,8%  | 75,4%    | 0,8%  | 0,0% | 100,0% |
| Fællesformål og reserver**          | 79,4%     | 17,6%      | 97,0%  | 0,0%     | 1,2%  | 1,9% | 100,0% |
| Idræt                               | -0,1%     | 20,7%      | 20,5%  | 79,3%    | 0,2%  | 0,0% | 100,0% |
| Radio og tv, ekskl. licensmidler*** | 100,0%    | 0,0%       | 100,0% | 0,0%     | 0,0%  | 0,0% | 100,0% |
| <b>I alt</b>                        | 30,6%     | 7,0%       | 37,6%  | 58,9%    | 2,6%  | 0,9% | 100,0% |
| Heraf:                              |           |            |        |          |       |      |        |
| Uddannelse                          | 97,9%     | 1,1%       | 99,1%  | 0,4%     | 0,5%  | 0,0% | 100,0% |
| Internationale formål               | 33,2%     | 66,8%      | 100,0% | 0,0%     | 0,0%  | 0,0% | 100,0% |
| Radio og tv, licensmidler***        | 100,0%    | -          | 100,0% | -        | -     | -    | 100,0% |
| <b>I alt inkl. licensmidler</b>     | 43,5%     | 5,7%       | 49,2%  | 47,9%    | 2,1%  | 0,7% | 100,0% |

\* Tallene for amter og HUR er budgettallene for 2005, da det desværre ikke har været muligt at skaffe regnskabstallene.

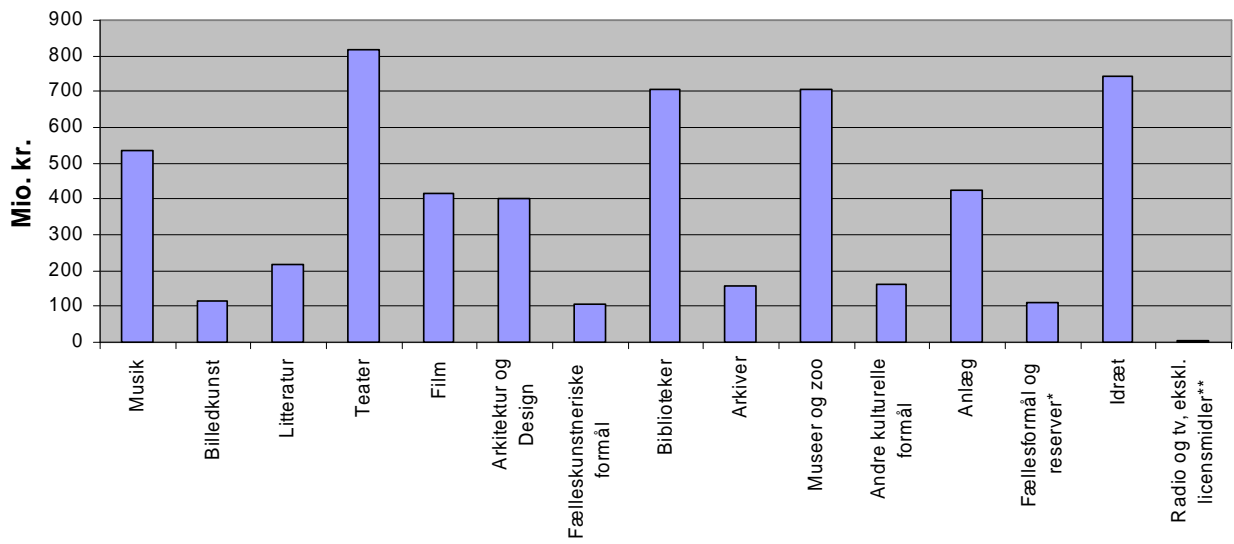
\*\* Fællesformål og reserver er i indværende år ikke øremærket specifikke kulturformål og er ikke beskrevet nærmere

\*\*\* Radio- og tv finansieres af licensmidler, der ikke indgår på de årlige finanslove

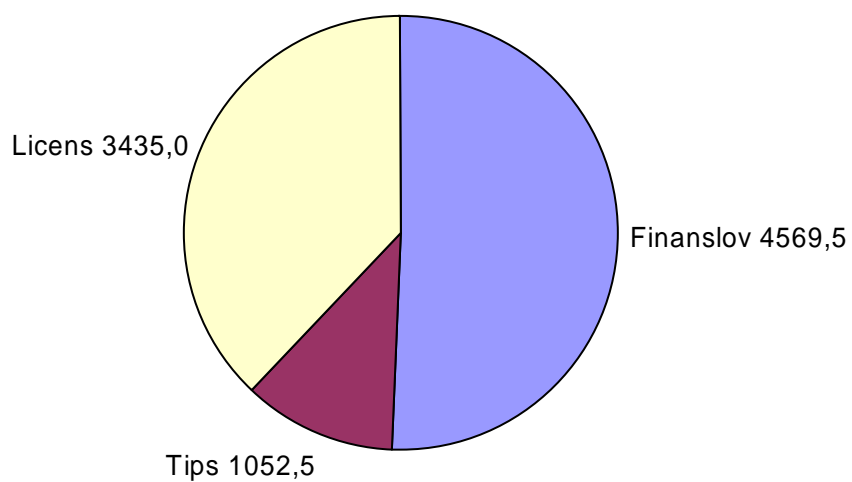
### Procentvis fordeling af samlede offentlige kulturudgifter i 2005



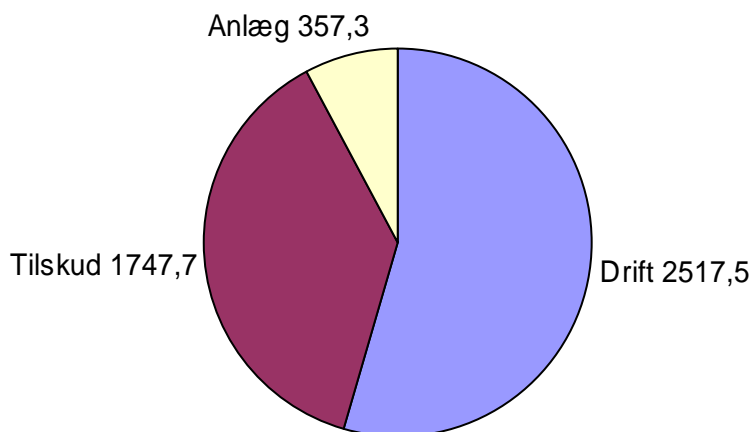
### Statens kulturudgifter (finanslov og tips) i 2005 fordelt på formål



**Statens kulturudgifter i 2005  
fordelt på finanslov, tips og licens**



**Statens kulturudgifter 2005: Fordeling på drift, tilskud og anlæg**





## Kunstområder

TABEL 4

| Mio. kr.                                       | Staten         |             |              |              |              |                |
|--|----------------|-------------|--------------|--------------|--------------|----------------|
| Formål   | Finanslov      | Tipsmidler  | Kommuner     | Amter*       | HUR*         | I alt          |
| Musik  | 503,1          | 31,0        | 646,7        | 51,9         | 13,8         | 1.246,6        |
| Billedkunst                                    | 114,0          | 1,9         | 3,4          | 4,8          | 0,0          | 124,2          |
| Litteratur                                     | 208,6          | 8,9         | 0,0          | 0,0          | 0,0          | 217,5          |
| Teater   | 791,0          | 27,0        | 259,9        | 153,3        | 92,8         | 1.324,0        |
| Film   | 414,3          | 0,0         | 14,8         | 0,0          | 0,0          | 429,2          |
| Arkitektur og design                           | 397,6          | 2,6         | 0,0          | 0,0          | 0,0          | 400,2          |
| <b>Fælleskunstneriske formål</b>               |                |             |              |              |              |                |
| Ikke-fordelte uddannelsesudgifter              | 0,1            | 0,0         | 0,0          | 0,0          | 0,0          | 0,1            |
| Kunststyrelsen (drift)                         | 54,7           | 0,0         | 0,0          | 0,0          | 0,0          | 54,7           |
| Statens Kunstfond - administration             | 2,2            | 0,0         | 0,0          | 0,0          | 0,0          |                |
| Øget kunstnerisk aktivitet og talentudvikling  | 37,2           | 0,0         | 0,0          | 0,0          | 0,0          | 37,2           |
| Kulturelle iværksættere                        | -0,3           | 0,0         | 0,0          | 0,0          | 0,0          | -0,3           |
| Forskning ved Kulturministeriets institutioner | 0,0            | 9,8         | 0,0          | 0,0          | 0,0          |                |
| Livsvarige ydelser**                           | 1,2            | -           | 0,0          | 0,0          | 0,0          | 1,2            |
| <b>I alt</b>                                   | <b>2.523,9</b> | <b>81,2</b> | <b>924,8</b> | <b>210,0</b> | <b>106,6</b> | <b>3.846,5</b> |
| Heraf:   |                |             |              |              |              |                |
| Fælleskunstneriske formål                      | 95,1           | 9,8         | 0,0          | 0,0          | 0,0          | 104,9          |
| Uddannelse                                     | 738,7          | 9,8         | 3,4          | 4,5          | 0,0          | 756,5          |

\* Tallene for amter og HUR er budgettallene for 2005, da det desværre ikke har været muligt at skaffe regnskabstallene.

\*\* Skønsmæssig andel af de samlede midler til enker efter kunstnere i de øvrige kategorier (Livsvarige ydelser: 22,1 mio. kr.)

## Musik

### Musik

TABEL 6

| Formål                                 | Staten       |             |              |             |             | I alt          |
|--|--------------|-------------|--------------|-------------|-------------|----------------|
|  | Finanslov    | Tipsmidler  | Kommuner**   | Amter*      | HUR         |                |
| Kunstrådet***                          | 74,9         | 0,0         | 0,0          | 0,0         | 0,0         | 74,9           |
| Livsvarige ydelser****                 | 2,7          | 0,0         | 0,0          | 0,0         | 0,0         | 2,7            |
| Statens Kunstfond****                  | 9,4          | 0,0         | 0,0          | 0,0         | 0,0         | 9,4            |
| Landsdelsorkestre                      | 82,2         | 6,0         | 0,0          | 13,3        | 13,8        | 115,3          |
| Det Kgl. Danske<br>Musikkonservatorium | 67,5         | 0,0         | 0,0          | 0,0         | 0,0         | 67,5           |
| Det Jyske Musikkonservatorium          | 53,7         | 0,0         | 0,0          | 0,0         | 0,0         | 53,7           |
| Vestjysk Musikkonservatorium           | 20,0         | 0,0         | 0,0          | 0,0         | 0,0         | 20,0           |
| Det Fynske Musikkonservatorium         | 21,9         | 0,0         | 0,0          | 0,0         | 0,0         | 21,9           |
| Nordjysk Musikkonservatorium           | 17,0         | 0,0         | 0,0          | 0,0         | 0,0         | 17,0           |
| Rytmaskonservatorium                   | 35,3         | 0,0         | 0,0          | 0,0         | 0,0         | 35,3           |
| Musikskoler                            | 70,4         | 0,0         | -            | -           | -           | 70,4           |
| Rytmiske spillesteder                  | 25,5         | 0,0         | -            | -           | -           | 25,5           |
| Regionale kulturaftaler                | 27,8         | 0,0         | -            | -           | -           | 27,8           |
| musikpolitiske initiativer             | -5,0         | 5,0         | -            | -           | -           | 0,0            |
| Andet                                  | 0,0          | 20,0        | 646,7        | 38,7        | 0,0         | 705,4          |
| <b>I alt</b>                           | <b>503,1</b> | <b>31,0</b> | <b>646,7</b> | <b>51,9</b> | <b>13,8</b> | <b>1.246,6</b> |

\* Tallene for amter og HUR er budgettallene for 2005, da det desværre ikke har været muligt at skaffe regnskabstallene.

\*\*De kommunale udgifter kan ikke specificeres; de amtslige kun delvist

\*\*\* Inkl. halvdelen af bevillingen til musikdramatik

\*\*\*\* Skønsmæssig andel af de samlede midler (Statens Kunstfond:83,9 mio. kr., Livsvarige ydelser:22,1 mio. kr.)

## Billedkunst

### Billedkunst

TABEL 9

| Formål   | Staten       |            |            |            |            | I alt        |
|--|--------------|------------|------------|------------|------------|--------------|
|  | Finanslov    | Tipsmidler | Kommuner   | Amter*     | HUR*       |              |
| Kunstrådet   | 33,4         | 0,0        | 0,0        | 0,0        | 0,0        | 33,4         |
| Statens Kunstfond**                                  | 19,8         | 0,0        | 0,0        | 0,0        | 0,0        | 19,8         |
| Livsvarige ydelser**                                 | 7,1          | 0,0        | 0,0        | 0,0        | 0,0        | 7,1          |
| Det Kongelige Akademi for de Skønne<br>Kunster       | 2,6          | 0,0        | 0,0        | 0,0        | 0,0        | 2,6          |
| Charlottenborg Udstillingsbygning                    | 7,6          | 0,0        | 0,0        | 0,0        | 0,0        | 7,6          |
| Statens Værksteder for Kunst og Håndværk             | 6,5          | 0,0        | 0,0        | 0,0        | 0,0        | 6,5          |
| Kunstakademiets Billedkunstskoler                    | 35,1         | 0,0        | 0,0        | 0,0        | 0,0        | 35,1         |
| Det Jyske Kunstakademi og Det Fynske<br>Kunstakademi | 1,8          | 0,0        | 3,4        | 0,4        | 0,0        | 5,6          |
| Andet***   | 0,0          | 1,9        | 0,0        | 4,4        | 0,0        | 6,3          |
| <b>I alt</b>   | <b>114,0</b> | <b>1,9</b> | <b>3,4</b> | <b>4,8</b> | <b>0,0</b> | <b>124,2</b> |

\* Tallene for amter og HUR er budgettallene for 2005, da det desværre ikke har været muligt at skaffe regnskabstallene.

\*\* Skønsmæssig andel af de samlede midler (Statens Kunstfond:83,9 mio. kr., Livsvarige ydelser:22,1 mio. kr.)

\*\*\* Amterne yder 4,4 mio. kr. til 'skabende kunst', der her medtages under billedkunst

## Litteratur

### Litteratur

TABEL 10

| Formål | Staten    |            |          |        |      | I alt |
|--------|-----------|------------|----------|--------|------|-------|
|        | Finanslov | Tipsmidler | Kommuner | Amter* | HUR* |       |

|  |              |            |            |            |            |              |
|--|--------------|------------|------------|------------|------------|--------------|
| Kunstrådet                             | 22,3         | 0,0        | 0,0        | 0,0        | 0,0        | 22,3         |
| Biblioteksafgift                       | 149,9        | 0,0        | 0,0        | 0,0        | 0,0        | 149,9        |
| Livsvarige ydelser**                   | 6,8          | 0,0        | 0,0        | 0,0        | 0,0        | 6,8          |
| Statens Kunstfond**                    | 16,1         | 0,0        | 0,0        | 0,0        | 0,0        | 16,1         |
| Forfatterskolen                        | 2,7          | 0,0        | 0,0        | 0,0        | 0,0        | 2,7          |
| Det Danske Sprog- og litteraturselskab | 5,6          | 1,0        | 0,0        | 0,0        | 0,0        | 6,6          |
| Søren Kierkegaard Forskningscenter     | 5,2          | 1,0        | 0,0        | 0,0        | 0,0        | 6,2          |
| Læselystkampagnen                      | 0,0          | 4,0        | 0,0        | 0,0        | 0,0        | 4,0          |
| Andet                                  | 0,0          | 2,9        | 0,0        | 0,0        | 0,0        | 2,9          |
| <b>I alt</b>                           | <b>208,6</b> | <b>8,9</b> | <b>0,0</b> | <b>0,0</b> | <b>0,0</b> | <b>217,5</b> |

\* Tallene for amter og HUR er budgettallene for 2005, da det desværre ikke har været muligt at skaffe regnskabstallene.

\*\* Skønmæssig andel af de samlede midler (Statens Kunstfond:83,9 mio. kr., Livsvarige ydelser:22,1 mio. kr.)

## Teater og dans

### Teater og dans

TABEL 11

| Formål                 | Staten    |            |            |        |      | I alt |
|------------------------|-----------|------------|------------|--------|------|-------|
|                        | Finanslov | Tipsmidler | Kommuner** | Amter* | HUR* |       |
| Kunstrådet***          | 64,1      | 14,4       | -          | -      | -    | 78,5  |
| Livsvarige ydelser**** | 1,4       | -          | -          | -      | -    | 1,4   |
| Statens Kunstfond****  | 6,2       | -          | -          | -      | -    | 6,2   |

|   |              |             |              |              |             |                |
|---|--------------|-------------|--------------|--------------|-------------|----------------|
| Det kongelige Teater og Kapel                           | 387,5        | -           | -            | -            | -           | 387,5          |
| heraf:  |              |             |              |              |             |                |
| Operaakademiet  | 5,7          | -           | -            | -            | -           | 5,7            |
| Balletskolerne  | 5,7          | -           | -            | -            | -           | 5,7            |
| Landsdelsscenerne                                       | 50,2         | -           | -            | 84,3         | -           | 134,5          |
| Det Storkøbenhavnske Teaterfællesskab                   | 38,8         | -           | -            | -            | 65,3        | 104,1          |
| Den jyske Opera og Det Danske Teater                    | 26,1         | 3,7         | -            | 27,7         | -           | 57,5           |
| Egnsteatre  | 40,5         | -           | -            | 14,0         | -           | 54,5           |
| Små storbyteatre  | 15,7         | -           | -            | -            | -           | 15,7           |
| Det Rejsende Børneteater og Opsøgende Teater            | 6,5          | 0,8         | -            | -            | -           | 7,3            |
| Udvalget for Børneteater og Opsøgende Teater            | 1,8          | -           | -            | -            | -           | 1,8            |
| Dansens Hus   | 2,1          | -           | -            | -            | -           | 2,1            |
| Centrale publikumsorganisationer                        | 0,9          | -           | -            | -            | -           | 0,9            |
| Peter Schaufuss Balletten                               | 3,8          | -           | -            | -            | -           | 3,8            |
| Teaterrefusionsordningen                                | 12,5         | -           | -            | -            | -           | 12,5           |
| Teaterabonnementsordningen                              | 16,7         | -           | -            | 13,5         | 27,5        | 57,7           |
| Danske Koncert- og Kulturhuse, internationale gæstespil | 0,0          | 0,7         | -            | -            | -           | 0,7            |
| Statens Teaterskole herunder Skolen for Moderne Dans    | 48,3         | -           | -            | -            | -           | 48,3           |
| Skuespillerskolerne i Århus og Odense                   | 11,0         | -           | -            | 4,1          | -           | 15,1           |
| Dramatikeruddannelsen                                   | 1,2          | -           | -            | -            | -           | 1,2            |
| Oddsherred Teaterskole                                  | 1,5          | -           | -            | -            | -           | 1,5            |
| Regionale kulturaftaler                                 | 54,3         | -           | -            | -            | -           | 54,3           |
| Andet*****  | 0,0          | 7,4         | 259,9        | 9,6          | -           | 276,9          |
| <b>I alt</b>  | <b>791,0</b> | <b>27,0</b> | <b>259,9</b> | <b>153,3</b> | <b>92,8</b> | <b>1.324,0</b> |

\* Tallene for amter og HUR er budgettallene for 2005, da det desværre ikke har været muligt at skaffe regnskabstallene.

\*\* De kommunale udgifter kan ikke specificeres

\*\*\* Inkl. halvdelen af bevillingen til musikdramatik

\*\*\*\* Skønsmæssig andel af de samlede midler (Statens Kunstfond:83,9 mio. kr., Livsvarige ydelser:22,1 mio. kr.)

\*\*\*\*\*Inkluderer bl.a. RBOT. Fratrukket uspecificeret statsrefusion til teatre.

## Film

| Film                                | Mio.kr. | Staten    |            |          |        | I alt |
|-------------------------------------|---------|-----------|------------|----------|--------|-------|
|                                     |         | Finanslov | Tipsmidler | Kommuner | Amter* |       |
| Det Danske Filminstitut             |         | 375,1     | -          | -        | -      | 375,1 |
| Heraf:                              |         |           |            |          |        |       |
| tilskud til spillefilm              |         | 173,9     | -          | -        | -      | 173,9 |
| tilskud til kort- og dokumentarfilm |         | 46,1      | -          | -        | -      | 46,1  |
| tilskud vedrørende talentudvikling  |         | 19,7      | -          | -        | -      | 19,7  |
| tilskud til andre formål            |         | 27,0      | -          | -        | -      | 27,0  |
| Medierådet for Børn og Unge         |         | 1,6       | -          | -        | -      | 1,6   |

**TABEL  
16**

|                      |              |            |             |            |            |              |
|----------------------|--------------|------------|-------------|------------|------------|--------------|
| Den Danske Filmskole | 37,6         | -          | -           | -          | -          | 37,6         |
| Biografer            | 0,0          | -          | 14,8        | -          | -          | 14,8         |
| <b>I alt</b>         | <b>414,3</b> | <b>0,0</b> | <b>14,8</b> | <b>0,0</b> | <b>0,0</b> | <b>429,2</b> |

\* Tallene for amter og HUR er budgettallene for 2005, da det desværre ikke har været muligt at skaffe regnskabstallene.

\*\* Skønsmæssig andel af de samlede midler (Statens Kunstfond:83,9 mio. kr., Livsvarige ydelser:22,1 mio. kr.)

## Arkitektur, design og kunsthåndværk

### Arkitektur, design og kunsthåndværk

TABEL 19

| Formål   | Staten       |            |            |            |            | I alt        |
|--|--------------|------------|------------|------------|------------|--------------|
|  | Finanslov    | Tipsmidler | Kommuner   | Amter*     | HUR*       |              |
| Statens Kunstfond*                                 | 16,2         | 0,0        | 0,0        | 0,0        | 0,0        | 16,2         |
| Livsvarige ydelser*                                | 3,0          | 0,0        | 0,0        | 0,0        | 0,0        | 3,0          |
| Dansk Arkitekturcenter                             | 0,0          | 2,6        | 0,0        | 0,0        | 0,0        | 2,6          |
| Informationscenter for dansk kunsthåndværk         | 1,7          | 0,0        | 0,0        | 0,0        | 0,0        | 1,7          |
| Informationscenter for dansk kunsthåndværk – drift | 3,5          | 0,0        | 0,0        | 0,0        | 0,0        | 3,5          |
| Kunstakademiets Arkitektskole                      | 149,6        | 0,0        | 0,0        | 0,0        | 0,0        | 149,6        |
| Arkitektskolen i Aarhus                            | 98,9         | 0,0        | 0,0        | 0,0        | 0,0        | 98,9         |
| Glas- og Keramikskolen på Bornholm                 | 8,1          | 0,0        | 0,0        | 0,0        | 0,0        | 8,1          |
| Danmarks Designskole                               | 77,9         | 0,0        | 0,0        | 0,0        | 0,0        | 77,9         |
| Designskolen Kolding                               | 37,4         | 0,0        | 0,0        | 0,0        | 0,0        | 37,4         |
| Designpolitiske initiativer                        | 1,0          | 0,0        | 0,0        | 0,0        | 0,0        | 1,0          |
| Designpraktik                                      | 0,3          | 0,0        | 0,0        | 0,0        | 0,0        | 0,3          |
| <b>I alt</b>                                       | <b>397,6</b> | <b>2,6</b> | <b>0,0</b> | <b>0,0</b> | <b>0,0</b> | <b>400,2</b> |

\* Tallene for amter og HUR er budgettallene for 2005, da det desværre ikke har været muligt at skaffe regnskabstallene.

## 3. Kulturbevaring

### Samlet kulturbevaring

#### Samlet kulturbevaring

| Formål        | Staten         |             |                |              |             | I alt          |
|---------------|----------------|-------------|----------------|--------------|-------------|----------------|
|               | Finanslov      | Tipsmidler  | Kommuner       | Amter        | HUR         |                |
| Biblioteker   | 697,2          | 11,0        | 2.568,6        | 0,0          | 0,0         | 3.276,8        |
| Arkiver       | 153,5          | 1,6         | 0,0            | 1,5          | 0,0         | 156,6          |
| Museer og zoo | 693,4          | 10,2        | 439,4          | 103,6        | 24,0        | 1.270,6        |
| <b>I alt</b>  | <b>1.544,1</b> | <b>22,8</b> | <b>3.008,0</b> | <b>105,1</b> | <b>24,0</b> | <b>4.704,0</b> |

\* Tallene for amter og HUR er budgettallene for 2005, da det desværre ikke har været muligt at skaffe regnskabstallene.

## Biblioteker

### Biblioteker

TABEL 21

| Formål                    | Staten    |            |          |        |      | I alt   |
|---------------------------|-----------|------------|----------|--------|------|---------|
|                           | Finanslov | Tipsmidler | Kommuner | Amter* | HUR* |         |
| Folkebiblioteksformål mv. | 87,8      | 0,0        | 2.568,6  | 0,0    | 0,0  | 2.656,4 |

|   |              |             |                |            |            |                |
|---|--------------|-------------|----------------|------------|------------|----------------|
| Det Kongelige Bibliotek                         | 179,5        | 0,0         | 0,0            | 0,0        | 0,0        | 179,5          |
| Danmarks Blindebibliotek                        | 37,1         | 0,0         | 0,0            | 0,0        | 0,0        | 37,1           |
| Danmarks Natur- og Lægevidenskabelige Bibliotek | 71,3         | 0,0         | 0,0            | 0,0        | 0,0        | 71,3           |
| Statsbiblioteket i Århus                        | 149,0        | 0,0         | 0,0            | 0,0        | 0,0        | 149,0          |
| Biblioteksstyrelsen m.v.                        | 32,9         | 0,0         | 0,0            | 0,0        | 0,0        | 32,9           |
| Danmarks Elektroniske Forskningsbibliotek       | 16,9         | 0,0         | 0,0            | 0,0        | 0,0        | 16,9           |
| Det kgl. Danske Kunstakademis Bibliotek         | 10,1         | 0,0         | 0,0            | 0,0        | 0,0        | 10,1           |
| Bibliotek.dk                                    | 9,3          | 0,0         | 0,0            | 0,0        | 0,0        | 9,3            |
| Danmarks Biblioteksskole                        | 81,8         | 0,0         | 0,0            | 0,0        | 0,0        | 81,8           |
| Udarbejdelse af nationalbibliografi             | 18,6         | 0,0         | 0,0            | 0,0        | 0,0        | 18,6           |
| Tilskud til forskningsbiblioteksformål m.v.     | 2,1          | 0,0         | 0,0            | 0,0        | 0,0        | 2,1            |
| Andet   | 0,7          | 11,0        | 0,0            | 0,0        | 0,0        | 11,7           |
| <b>I alt</b>                                    | <b>697,2</b> | <b>11,0</b> | <b>2.568,6</b> | <b>0,0</b> | <b>0,0</b> | <b>3.276,8</b> |

\* Tallene for amter og HUR er budgettallene for 2005, da det desværre ikke har været muligt at skaffe regnskabstallene.

## Arkiver

### Arkiver

TABEL 24

| Mio. kr.                | Staten       |            |            |            |            | I alt        |
|-------------------------|--------------|------------|------------|------------|------------|--------------|
|                         | Formål       | Finanslov  | Tipsmidler | Kommuner   | Amter*     |              |
| Statens Arkiver         | 144,1        | 0,0        | 0,0        | 0,0        | 0,0        | 144,1        |
| Dansk Folkemindesamling | 5,1          | 0,0        | 0,0        | 0,0        | 0,0        | 5,1          |
| Dansk Sprognævn         | 4,3          | 0,0        | 0,0        | 0,0        | 0,0        | 4,3          |
| Lokalhistoriske arkiver | 0,0          | 0,0        | 0,0        | 1,5        | 0,0        | 1,5          |
| Andet                   | 0,0          | 1,6        | 0,0        | 0,0        | 0,0        | 1,6          |
| <b>I alt</b>            | <b>153,5</b> | <b>1,6</b> | <b>0,0</b> | <b>1,5</b> | <b>0,0</b> | <b>156,6</b> |

\* Tallene for amter og HUR er budgettallene for 2005, da det desværre ikke har været muligt at skaffe regnskabstallene.

## Museer og zoologiske haver

**TABEL  
26**

### Museer og zoo

| Mio.kr.<br>Formål  | Staten    |            |            |        |      | I alt |
|--|-----------|------------|------------|--------|------|-------|
|  | Finanslov | Tipsmidler | Kommuner** | Amter* | HUR* |       |
| <i>Kunstmuseer</i>   |           |            |            |        |      |       |
| Ikke-statslige museer***                                     | 35,5      | -          | -          | 35,2   | -    | 70,7  |
| Statens Museum for Kunst                                     | 67,7      | -          | -          | -      | -    | 67,7  |
| Ordrupgaardssamlingen  | 10,6      | -          | -          | -      | -    | 10,6  |
| Den Hirschsprungske Samling                                  | 4,8       | -          | -          | -      | -    | 4,8   |
| Kunstmuseer i alt  | 118,5     | -          | -          | -      | -    | 118,5 |
| <i>Kulturhistoriske museer</i>                               |           |            |            |        |      |       |
| Ikke-statslige museer***                                     | 39,8      | -          | -          | 41,6   | -    | 81,4  |
| Nationalmuseet   | 181,7     | 1,5        | -          | -      | -    | 183,2 |
| Statens Forsvarshistoriske Museum (Tøjhusmuseet)             | 20,8      | -          | -          | -      | -    | 20,8  |
| Dansk Landbrugsmuseum  | 6,9       | -          | -          | -      | -    | 6,9   |
| Jagt- og Skovbrugsmuseet                                     | 7,5       | -          | -          | -      | -    | 7,5   |
| Kulturhistoriske museer i alt                                | 256,8     | -          | -          | -      | -    | 256,8 |
| <i>Arkæologiske undersøgelser mv.</i>                        |           |            |            |        |      |       |
| Arkæologiske undersøgelser                                   | 10,0      | -          | -          | -      | -    | 10,0  |
| Danefægødtgørelse  | 0,5       | -          | -          | -      | -    | 0,5   |
| <i>Tværgående</i>  |           |            |            |        |      |       |
| Tilskud til museer med almindelig tilskudsordning            | 78,7      | -          | -          | -      | -    | 78,7  |
| Tilskud til museer med særlige tilskudsordninger m.v. - ikke | 0,4       | -          | -          | -      | -    | 0,4   |

udmøntet pulje.

|                                       |              |             |              |              |             |                |
|---------------------------------------|--------------|-------------|--------------|--------------|-------------|----------------|
| Tilskud til Zoologiske anlæg          | 24,9         | -           | -            | 2,2          | -           | 27,1           |
| Fredede og bevaringsværdige bygninger | 37,8         | -           | -            | -            | -           | 37,8           |
| Kulturarvsstyrelsen                   | 68,5         | 5,0         | -            | -            | -           | 73,5           |
| Kunstakademiets Konservatorskole      | 24,5         | -           | -            | -            | -           | 24,5           |
| Regionale kulturaftaler               | 49,4         | -           | -            | -            | -           | 49,4           |
| Andet****                             | 23,4         | 3,7         | 439,4        | 24,6         | 24,0        | 515,0          |
| <b>I alt</b>                          | <b>693,4</b> | <b>10,2</b> | <b>439,4</b> | <b>103,6</b> | <b>24,0</b> | <b>1.270,6</b> |

\* Tallene for amter og HUR er budgettallene for 2005, da det desværre ikke har været muligt at skaffe regnskabstallene.

\*\* De kommunale udgifter kan ikke specificeres

\*\*\* Tilskuddene gives under 21.33.33 Tilskud til museer med særlige tilskudsordninger m.v. Derudover modtager en række museer også tilskud fra 21.33.31 Tilskud fra museer med almindelig tilskudsordning samt 21.11.32 Regionale kulturaftaler.

\*\*\*\*Fratrukket uspecificeret statsrefusion til museer.

## 4. Idræt

### Idræt

TABEL 29

| Mio. kr. | Staten   |             |              |                |            | I alt      |                |
|----------|--|-------------|--------------|----------------|------------|------------|----------------|
|          | Formål   | Finanslov   | Tipsmidler   | Kommuner       | Amter*     |            | HUR*           |
|          | Danmarks Idrætsforbund   | 0,0         | 262,8        | 0,0            | 0,0        | 0,0        | 262,8          |
|          | Danske Gymnastik- og idrætsforeninger                                | 0,0         | 239,5        | 0,0            | 0,0        | 0,0        | 239,5          |
|          | Dansk Firmaidrætsforbund   | 0,0         | 35,7         | 0,0            | 0,0        | 0,0        | 35,7           |
|          | Team Danmark   | 0,0         | 82,2         | 0,0            | 0,0        | 0,0        | 82,2           |
|          | Hestevæddeløbssportens Finansieringsfond                             | 0,0         | 88,8         | 0,0            | 0,0        | 0,0        | 88,8           |
|          | Idrætsforskning, Anti-Doping Danmark, Idrættens Analyseinstitut m.v. | 0,0         | 13,5         | 0,0            | 0,0        | 0,0        | 13,5           |
|          | Idræt for vanskeligt stillede børn                                   | -5,0        | 5,0          | 0,0            | 0,0        | 0,0        | 0,0            |
|          | International Sport and Culture Association                          | 0,0         | 0,8          | 0,0            | 0,0        | 0,0        | 0,8            |
|          | Andet  | 0,0         | 21,2         | 2.877,3        | 6,7        | 0,0        | 2.905,2        |
|          | <b>I alt</b>   | <b>-5,0</b> | <b>749,5</b> | <b>2.877,3</b> | <b>6,7</b> | <b>0,0</b> | <b>3.628,5</b> |

\* Tallene for amter og HUR er budgettallene for 2005, da det desværre ikke har været muligt at skaffe regnskabstallene.

## 5. Radio og tv

### Radio- og tv

TABEL 31

| Formål                                    | Staten    |          |          |        |      | I alt   |
|---|-----------|----------|----------|--------|------|---------|
|   | Finanslov | Licens** | Kommuner | Amter* | HUR* |         |
| DR  | 0,0       | 3.010,0  | -        | -      | -    | 3.010,0 |
| De regionale TV2-virksomheder             | 0,0       | 385,0    | -        | -      | -    | 385,0   |
| Lokalradio og - tv***                     | 0,0       | 32,8     | -        | -      | -    | 32,8    |
| Station Next                              | 0,0       | 5,0      | -        | -      | -    | 5,0     |
| Mediesekretariatet                        | 3,0       | 2,2      | -        | -      | -    | 5,2     |
| Tilskud til lokal radio- og tv-produktion | 4,5       | 0,0      | -        | -      | -    | 4,5     |
| Forskning i public service-virksomhed     | -5,0      | 0,0      | -        | -      | -    | -5,0    |



|  |            |                |   |   |   |                |
|--|------------|----------------|---|---|---|----------------|
| TV2/Danmark A/S stiftelse og salg          | 1,7        | 0,0            | - | - | - | 0,0            |
| Det Europæiske Audiovisuelle Observatorium | 0,2        | 0,0            | - | - | - | 0,2            |
| <b>I alt</b>                               | <b>4,4</b> | <b>3.435,0</b> | - | - | - | <b>3.439,4</b> |

\* Tallene for amter og HUR er budgettallene for 2005, da det desværre ikke har været muligt at skaffe regnskabstallene.

\*\* Radio- og tv finansieres af licensmidler, der ikke indgår på de årlige finanslove

\*\*\* Kommunerne har efter radio- og fjernsynsloven mulighed for at drive lokal udsendelsesvirksomhed, ligesom kommunerne i et vist omfang yder tilskud til de lokale stationer. Herudover har kommunerne begrænsede udgifter til driften af lokale radio- og fjernsynsnet. Oplysninger om disse udgifter foreligger ikke samlet.

## 6. Støtte på tværs

### Samlet uddannelsesstøtte

**TABEL  
34**

#### Uddannelser og forskning

| Mio. kr | Staten   |           |            |          |        | I alt |       |
|---------|--|-----------|------------|----------|--------|-------|-------|
|         | Formål   | Finanslov | Tipsmidler | Kommuner | Amter* |       | HUR*  |
|         | Kunstakademiets Billedkunstskoler                    | 35,1      | 0,0        | 0,0      | 0,0    | 0,0   | 35,1  |
|         | Kunstakademiets Konservatorskole                     | 24,5      | 0,0        | 0,0      | 0,0    | 0,0   | 24,5  |
|         | Danmarks Biblioteksskole                             | 81,8      | 0,0        | 0,0      | 0,0    | 0,0   | 81,8  |
|         | Forfatterskolen                                      | 2,7       | 0,0        | 0,0      | 0,0    | 0,0   | 2,7   |
|         | Statens Teaterskole herunder Skolen for Moderne Dans | 48,3      | 0,0        | 0,0      | 0,0    | 0,0   | 48,3  |
|         | Skuespillerskolerne i Århus og Odense                | 11,0      | 0,0        | 0,0      | 4,1    | 0,0   | 15,1  |
|         | Dramatikeruddannelsen                                | 1,2       | 0,0        | 0,0      | 0,0    | 0,0   | 1,2   |
|         | Oddsherred Teaterskole                               | 1,5       | 0,0        | 0,0      | 0,0    | 0,0   | 1,5   |
|         | Den Danske Filmskole                                 | 37,6      | 0,0        | 0,0      | 0,0    | 0,0   | 37,6  |
|         | Det Kgl. Danske Musikkonservatorium                  | 67,5      | 0,0        | 0,0      | 0,0    | 0,0   | 67,5  |
|         | Det Jyske Musikkonservatorium                        | 53,7      | 0,0        | 0,0      | 0,0    | 0,0   | 53,7  |
|         | Vestjysk Musikkonservatorium                         | 20,0      | 0,0        | 0,0      | 0,0    | 0,0   | 20,0  |
|         | Det Fynske Musikkonservatorium                       | 21,9      | 0,0        | 0,0      | 0,0    | 0,0   | 21,9  |
|         | Nordjysk Musikkonservatorium                         | 17,0      | 0,0        | 0,0      | 0,0    | 0,0   | 17,0  |
|         | Rytmask Musikkonservatorium                          | 35,3      | 0,0        | 0,0      | 0,0    | 0,0   | 35,3  |
|         | Arkitektskolen i Aarhus                              | 98,9      | 0,0        | 0,0      | 0,0    | 0,0   | 98,9  |
|         | Kunstakademiets Arkitektskole                        | 149,6     | 0,0        | 0,0      | 0,0    | 0,0   | 149,6 |
|         | Danmarks Designskole                                 | 77,9      | 0,0        | 0,0      | 0,0    | 0,0   | 77,9  |
|         | Designskolen Kolding                                 | 37,4      | 0,0        | 0,0      | 0,0    | 0,0   | 37,4  |
|         | Designpraktik  | 0,3       | 0,0        | 0,0      | 0,0    | 0,0   | 0,3   |
|         | Glas- og Keramikskolen på Bornholm                   | 8,1       | 0,0        | 0,0      | 0,0    | 0,0   | 8,1   |
|         | Det Jyske Kunstakademi og Det Fynske Kunstakademi    | 1,8       | 0,0        | 3,4      | 0,4    | 0,0   | 5,6   |
|         | Det Kongelige Teaters Operaakademi                   | 5,7       | 0,0        | 0,0      | 0,0    | 0,0   | 5,7   |
|         | Det Kongelige Teaters Balletskoler                   | 5,7       | 0,0        | 0,0      | 0,0    | 0,0   | 5,7   |
|         | Anlægsprogram, videregående uddannelser              | 0,5       | 0,0        | 0,0      | 0,0    | 0,0   | 0,5   |
|         | Ikke fordelte uddannelsesmidler                      | 0,1       | 0,0        | 0,0      | 0,0    | 0,0   | 0,1   |

|  |              |            |            |            |            |              |
|--|--------------|------------|------------|------------|------------|--------------|
| Forskning ved Kulturministeriets institutioner | 0,0          | 9,8        | 0,0        | 0,0        | 0,0        | 9,8          |
| <b>I alt</b>                                   | <b>845,1</b> | <b>9,8</b> | <b>3,4</b> | <b>4,5</b> | <b>0,0</b> | <b>862,8</b> |

\* Tallene for amter og HUR er budgettallene for 2005, da det desværre ikke har været muligt at skaffe regnskabstallene.

## Internationale kulturelle formål

### Internationale formål

TABEL 37

| Formål  | Staten      |             |            |            |            | I alt       |
|---|-------------|-------------|------------|------------|------------|-------------|
|   | Finanslov   | Tipsmidler  | Kommuner   | Amter*     | HUR*       |             |
| International kulturudveksling                          | 17,3        | 30,6        | 0,0        | 0,0        | 0,0        | 47,9        |
| Danske Koncert- og Kulturhuse, internationale gæstespil | 0,0         | 0,7         | 0,0        | 0,0        | 0,0        | 0,7         |
| Dansk Arkitekturcenter                                  | 0,0         | 2,6         | 0,0        | 0,0        | 0,0        | 2,6         |
| International Sport and Culture Association             | 0,0         | 0,8         | 0,0        | 0,0        | 0,0        | 0,8         |
| <b>I alt</b>  | <b>17,3</b> | <b>34,7</b> | <b>0,0</b> | <b>0,0</b> | <b>0,0</b> | <b>52,0</b> |

\* Tallene for amter og HUR er budgettallene for 2005, da det desværre ikke har været muligt at skaffe regnskabstallene.

## Anlæg

### Anlæg

TABEL 39

| Formål   | Staten       |             |                |             |            | I alt          |
|--|--------------|-------------|----------------|-------------|------------|----------------|
|  | Finanslov    | Tipsmidler  | Kommuner       | Amter*      | HUR*       |                |
| Teater   | 18,4         | 0,0         | 27,0           | 0,0         | 0,0        | 45,3           |
| Det Kongelige Teater, Nyt skuespilhus          | 230,2        | 0,0         | 0,0            | 0,0         | 0,0        | 230,2          |
| Musik  | 0,0          | 0,0         | 20,4           | 0,0         | 0,0        | 20,4           |
| Biblioteker                                    | 13,8         | 0,0         | 125,0          | 0,0         | 0,0        | 138,8          |
| Museer   | 94,2         | 0,0         | 50,0           | 0,0         | 0,0        | 144,2          |
| Bygningsfredning                               | 0,1          | 0,0         | 0,0            | 0,0         | 0,0        | 0,1            |
| Anlægsprogram, skabende og udøvende virksomhed | 2,0          | 0,0         | 0,0            | 0,0         | 0,0        | 2,0            |
| Anlægsprogram, videregående uddannelser        | 0,5          | 0,0         | 0,0            | 0,0         | 0,0        | 0,5            |
| Lokale- og Anlægsfonden                        | 0,0          | 73,8        | 0,0            | 0,0         | 0,0        | 73,8           |
| Idrætsanlæg                                    | 0,0          | 0,0         | 540,2          | 0,0         | 0,0        | 540,2          |
| Andet  | 0,0          | 0,0         | 588,4          | 14,7        | 0,0        | 603,1          |
| Anlægsreserver m.m.                            | -6,1         | 0,0         | 0,0            | 0,0         | 0,0        | -6,1           |
| <b>I alt</b>                                   | <b>353,1</b> | <b>73,8</b> | <b>1.350,9</b> | <b>14,7</b> | <b>0,0</b> | <b>1.792,5</b> |

\* Tallene for amter og HUR er budgettallene for 2005, da det desværre ikke har været muligt at skaffe regnskabstallene.

