

KAPACITETSBRUG AF UDENDØRSBANER I GLADSAXE KOMMUNE

Notat / September 2015



Peter Forsberg



Idrættens
Analyseinstitut

KAPACITETSANALYSE AF UDENDØRSBANER I GLADSAXE KOMMUNE

Titel

Kapacitetsanalyse af udendørsbaner i Gladsaxe Kommune

Forfatter

Peter Forsberg

Øvrige bidragydere

Aline van Bedaf og Maja Pilgaard

Rekvirent

Gladsaxe Kommune

Layout

Idrættens Analyseinstitut

Forsidefoto

Gladsaxe Kommune

Udgave

1. udgave, København, september 2015

Pris

Rapporten kan downloades gratis i vidensbanken på www.idan.dk

ISBN

978-87-93375-15-4

978-87-93375-00-0 (pdf)

Udgiver

Idrættens Analyseinstitut

Kanonbådsvej 4A

DK-1437 København K

T: +45 3266 1030

E: idan@idan.dk

W: www.idan.dk

Gengivelse af denne rapport er tilladt med tydelig kildehenvisning.

Indhold

Indledning.....	6
Fodboldbanernes placering, type og størrelse	7
Resultater	8
Fodboldbanernes brugere	9
Opsummering.....	13
Bilag 1: Oversigt over aktivitetsforløb, antal aktive og registreringsperiode på fodboldbaner	15
Bilag 2: Oversigt over aktivitetsforløb på fodboldbaner	17
Bilag 3: Oversigt over fodboldbaner i undersøgelsen i Gladsaxe Kommune	19
Bilag 4: Oversigt over aktiviteter på fodboldbaner (rangeret efter anlæg, type og banestørrelse).....	20
Bilag 5: Gennemsnitligt antal aktive per type af fodboldbane og længde på aktivitetsforløb	21

Indledning

Dette notat analyserer kapacitetsbenyttelsen af udendørsbaner i Gladsaxe Kommune. Analysen er udført som led i en større undersøgelse af idrætten i Gladsaxe Kommune, som Idrættens Analyseinstitut og Center for forskning i Idræt, Sundhed og Civilsamfund ved Syddansk Universitet (CISC) har gennemført i foråret 2015 for Gladsaxe Kommune.

Publikationerne 'Analyse af idræts- og bevægelsesfaciliteter i Gladsaxe Kommune' hovedrapport og afslutningsnotat kan downloades i vidensbanken på idan.dk

Notatet fungerer som et tillæg til analyserne fra foråret 2015, der blandt andet omfattede en analyse af kapacitetsbenyttelsen af 58 indendørsfaciliteter og kunstgræsbaner i uge 9 og 13 i 2015 (se delanalyse 4 i hovedrapporten). Med dette notat suppleres kapacitetsanalysen af faciliteter i Gladsaxe Kommune med udendørsbaner. Aktivitetsregistreringerne er foretaget på hverdage fra kl. 16-22 i sæsonen i uge 21 og 23 i 2015. Bilag 1 indeholder en oversigt over de undersøgte udendørsbaner med præcise angivelser af registrerings-/undersøgelsesperiode. Undersøgelsens registreringsmetode er identisk med indendørsregistreringen, som er beskrevet nærmere i hovedrapporten. Gladsaxe Kommune har været ansvarlig for at rekruttere registranter og at introducere dem til metoden.

Kommunen har kun haft mulighed for at finde registranter til at gennemføre registreringen af udendørsbaner på fodboldbaner (kunstgræsbaner og naturgræsbaner), mens det ikke har været muligt at finde registranter til registrering på tennisbaner, petanquebane, cricketbane, atletikanlæg, fritræningsanlæg, softballbane og bueskydninganlæg. Disse faciliteter indgår derfor ikke i analysen.

Registreringen på fodboldbanerne er ikke foretaget i samtlige tidsrum på alle baner i de to uger, da det ikke har været muligt at dække alle tidsrum med registranter. Samlet set giver analysen dog et godt indblik i benyttelsen af fodboldbaner i kommunen over en periode på to uger. Der er ikke foretaget analyser af samme art med samme metode på udendørsbaner/fodboldbaner i andre kommuner, og resultaterne fra Gladsaxe Kommune kan derfor ikke på nuværende tidspunkt sammenlignes med tilsvarende undersøgelser fra andre kommuner.

Forskel på udendørs- og indendørsfaciliteter

Afreporteringen af fodboldbanernes udnyttelse afviger fra indendørsfaciliteter på grund af særlige forhold ved fodboldbaner. Naturgræsbaner har behov for hviletid for ikke at blive slidt for hårdt. Derfor er der eksempelvis på skolebanerne indlagt to dage ugentligt på hver bane, hvor brugerne ikke tildeles tider. Man roterer brugerne mellem banerne og sikrer på den måde hviletid til banerne. Læsningen af banernes brug skal sammenholdes hermed (de nærmere oplysninger om hviletider for baner kan rekvireres fra Gladsaxe Kommune).

Der er i sagens natur også begrænsninger for brugen af baner uden kunstig belysning pga. mørkets frembrud. I uge 21 og 23 spiller dette dog en mindre rolle sammenlignet med an-

dre årstider, da netop denne periode har lange dage, hvor solen først går ned mellem kl. 21.30 og 22.00.

Analysen af fodboldbanerne tager højde for hviletid og mørke ved at have fokus på antallet af aktive på de enkelte aktivitetsforløb samt antal aktivitetstimer på dagsbasis. Benyttelsen af fodboldbanerne i forskellige tidsrum (kl. 8-16, 16-22, 8-22 og/eller kl. 17-20) er ikke central for analysen, men er til orientering samlet i oversigtsform i bilag 2.

Særligt om sæsonfordeling, tilstødende faciliteter og stand

Analysen medtager ikke oplysninger om bookinger på de enkelte baner. Her skal dog nævnes en række særlige forhold:

- På kunstgræsbanerne på Gladsaxe Stadion er der ikke fordelt banetider til brugerne fra april til oktober 2015. På Bagsværd Stadion og på AB-Skovdiget har der været fordelt banetider til brugerne på kunstgræsbanerne. Selvom der ikke har været fordeling af banetiderne på kunstgræsbanerne på Gladsaxe Stadion, er banerne blevet benyttet, som optællingerne viser. Det skyldes, at banerne ikke er aflåst, og at såvel organiserede brugere som selvorganiserede har kunnet benytte kunstgræsbanerne til at spille på.
- På Mørkhøj Skole er der opstregning og mål til en 11-mandsbane og to små 5-mandsbaner. Der er kun fordelt banetider på 11-mandsbanen, men 5-mandsbanerne har også været benyttet af enten brugere af 11-mandsbanerne eller selvorganiserede brugere. Brugen af 5-mandsbanerne på Mørkhøj Skole er medtaget i opgørelsen.

Tilstødende faciliteter i form af omklædningsrum og lokaler til socialt samvær er ikke medtaget eller opgjort i undersøgelsen. Her skal det nævnes, at der eksisterer forskellige forhold på tværs af fodboldbanerne, som i en samlet vurdering af banernes anvendelighed og relevans for brugere kan være væsentlige at medtænke.

Fodboldbanernes stand er ikke medtaget i analysen.

Fodboldbanernes placering, type og størrelse

Der findes 31 fodboldbaner i Gladsaxe Kommune, og en fuldstændig oversigt over deres placering (dvs. på idrætsanlæg eller folkeskole), type (naturgræs eller kunstgræs) og størrelse er indeholdt i bilag 3. De 31 baner inkluderer 26 naturgræsbaner og fem kunstgræsbaner. 20 baner er placeret på de større idrætsanlæg i kommunen på henholdsvis AB-Skovdiget (otte baner), Gladsaxe Stadion (ni baner) og Bagsværd Stadion (tre baner), mens 11 baner ligger ved kommunale folkeskoler.

I forhold til banernes størrelse skal det nævnes, at ikke alle skolebaner opfylder DBU eller UEFA's officielle krav til banestørrelser for en 11-mandsbane. I notatet her fremgår banerne

dog som 11-mandsbaner, fordi de fordeles til brugere som søger 11-mandsbaner (fodboldmålene på banerne har 11-mands størrelse).

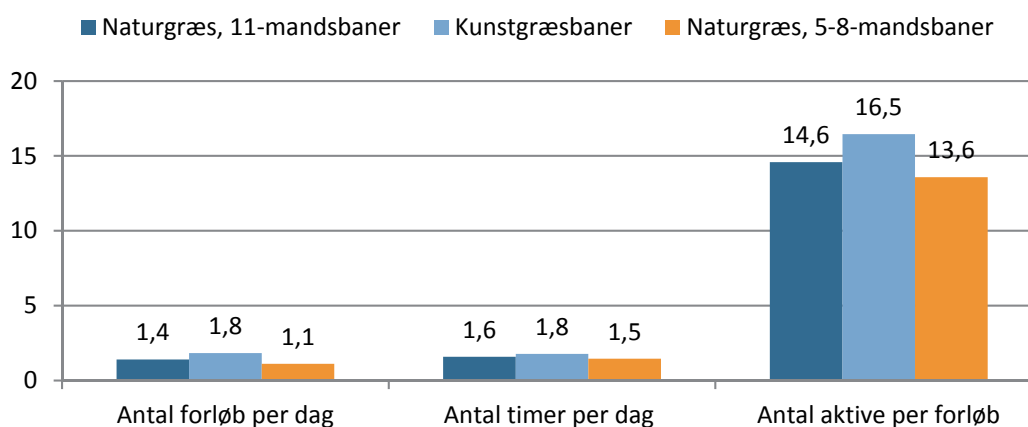
En nærmere oversigt over placeringen af banerne er inkluderet i delanalyse 1 i hovedrapporten.

Resultater

På de 31 fodboldbaner i kommunen er der i gennemsnit registreret 1,4 forløb per dag (dvs. fra kl. 16-22), og der har i gennemsnit været 15,9 aktive spillere per bane per forløb. Per dag har der i gennemsnit været 1,6 timers¹ aktivitet på banerne. Bilag 4 viser data for de enkelte fodboldbaner, mens bilag 5 og 6 viser henholdsvis det gennemsnitlige antal aktive per forløb og gennemsnitsslængde per forløb.

Deler man banerne op med afsæt i typen af underlag (naturgræs eller kunstgræs), viser det sig, at der er flest forløb per dag på kunstgræsbanerne. På kunstgræsbanerne har der på registreringstidspunktet i højsæsonen på græsbanerne i gennemsnit været 1,8 forløb per dag, hvilket er lidt flere end på 11-mandsbanerne med naturgræs (1,4 forløb per dag) (se figur 1). Færrest forløb per dag har der været på de mindre naturgræsbaner (1,1 forløb per dag). Det forholder sig på samme måde i forhold til det gennemsnitlige antal timer med aktivitet per dag og antal aktive per forløb. Også her er der flest timer med aktivitet og flest aktive på kunstgræsbanerne, mens der er færrest på de små naturgræsbaner (se figur 1).

Figur 1: Benyttelse af boldbaner fordelt på banetype.



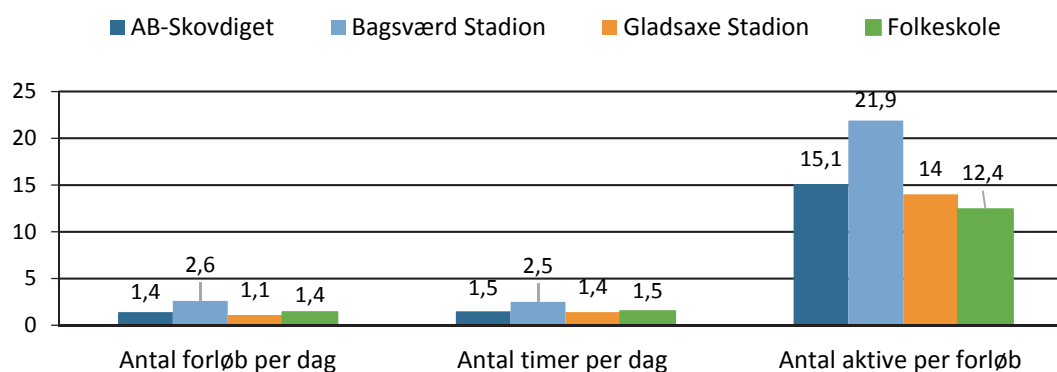
Figuren viser det gennemsnitlige antal forløb per dag, gennemsnitlige antal timer med aktivitet per dag og gennemsnitlige antal aktive per forløb. Fordelt på banetype.

Tager man afsæt i banernes placering på idrætsanlæg eller folkeskoler, viser analysen, at særligt banerne på Bagsværd Stadion huser mange forløb per dag (2,6 forløb i gennemsnit

¹ Der er forskel på antallet af dage, der er foretaget aktivitetsregistrering på tværs af banerne. De afrapporterede tal er kun baseret på de dage, hvor der er foretaget registreringer. På Buddinge Skole og Stengård Skole er der ikke foretaget registreringer. Baner/dage uden registreringer er ikke medregnet i resultaterne og trækker derfor ikke brugen ned.

per dag), har mange aktivitetstimer per dag (2,5 timer i gennemsnit per dag) og har et højt antal aktive per forløb (21,9 i gennemsnit per forløb) (se figur 2). Især de to kunstgræsbaner (11- og 7-mandsbaner) har været flittigt benyttet og har haft mange aktive i gennemsnit (ikke vist i figuren). På AB-Skovdiget, Gladsaxe Stadion og folkeskolerne er der altså en del færre aktivitetsforløb (se figur 2).

Figur 2: Benyttelse af boldbaner fordelt på idrætsanlæg og folkeskoler.



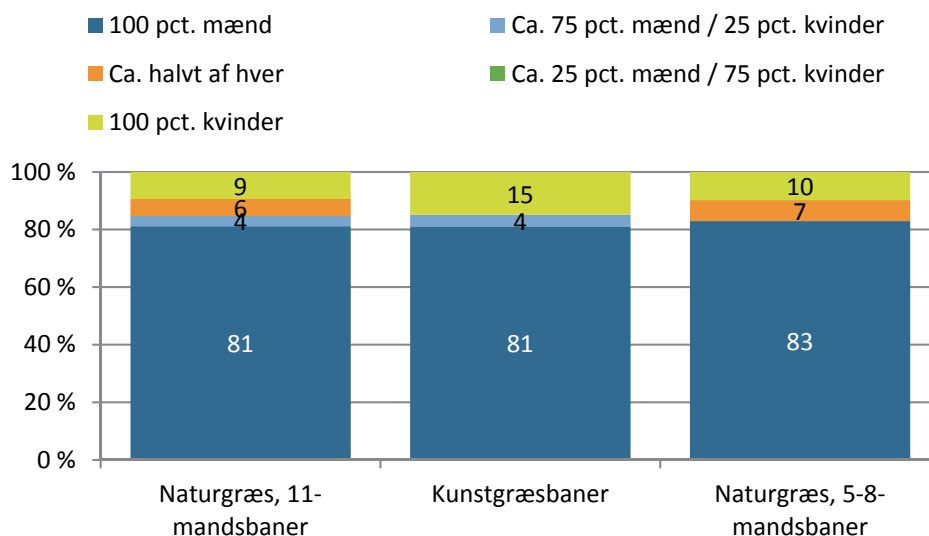
Figuren viser det gennemsnitlige antal forløb per dag, gennemsnitlige antal timer med aktivitet per dag og gennemsnitlige antal aktive per forløb. Fordelt på idrætsanlæg og folkeskoler.

Der tegner sig samlet set et billede af, at der på kommunens fodboldbaner foregår én til to aktivitetsforløb dagligt. De mest benyttede tidsrum er mellem kl. 17 og 19.30, hvor langt de fleste aktivitetsforløb foregår. En nærmere oversigt over aktivitetsforløbene, deres længde samt antal deltagere, er indeholdt i bilag 2.

Fodboldbanernes brugere

Der er små forskelle på kønnenes brug af de forskellige typer af fodboldbaner. Et fælles træk er, at drenge/mænd er klart i overtal som brugere på de tre typer af baner. Lidt mere end otte ud af ti forløb er kun for drenge/mænd. Der er få kønsintegrerede forløb på banerne, mens lidt mere end ét ud af ti forløb er for piger/kvinder (se figur 3).

Figur 3: Kønsfordeling i aktivitetsforløb på kommunens fodboldbaner.



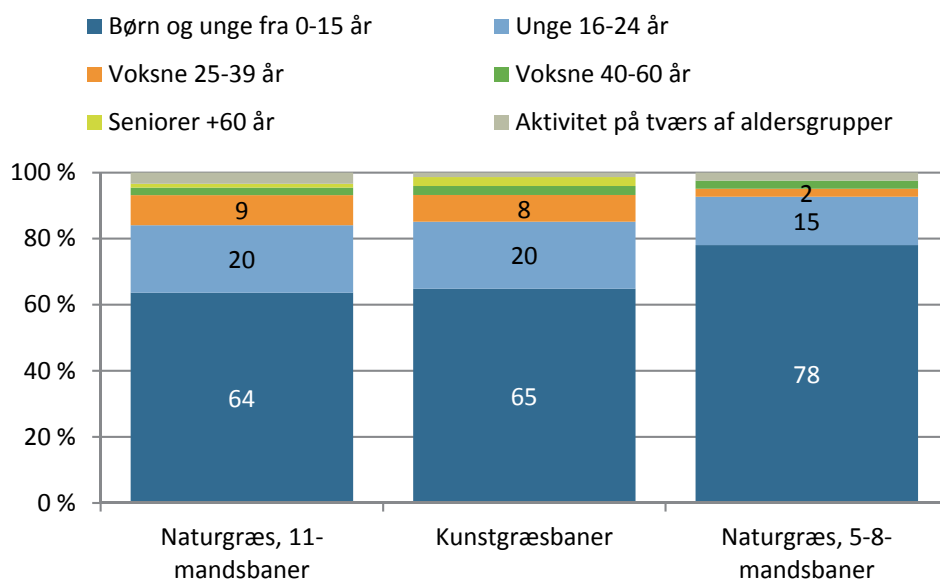
Figuren viser kønsfordelingen i aktivitetsforløb. Fordelt på type boldbane (n = 206).

Hovedrapporten viser opgørelser over andelen af børn, unge og voksne, der spiller fodbold i Gladsaxe Kommune. 50 pct. af drengene (4.-10. klasse) i Gladsaxe Kommune har det seneste år regelmæssigt spillet fodbold, mens det gælder 14 pct. af de voksne mænd (16 år eller derover). Blandt pigerne (4.-10. klasse) har 16 pct. spillet fodbold regelmæssigt det seneste år, mens det gælder 3 pct. af de voksne kvinder (16 år eller derover). Andelen af fodboldspillere i Gladsaxe Kommune afviger kun i meget lille omfang fra andre kommuner med sammenlignelige data.

Kønsfordelingen blandt fodboldspillerne afspejler sig tydeligt i den observerede kønsfordeling i brugen af baner.

På alderssiden varierer deltagernes alder i aktivitetsforløbene også kun i begrænset omfang mellem de forskellige banetyper. Dog er der ikke overraskende flest forløb for de yngste børn og unge under 16 år på de mindre naturgræsbaner, mens der på 11-mandsbanerne med naturgræs og kunstgræsbanerne er lidt flere forløb for voksne (25-39 år) (se figur 4). På alle fodboldbanerne gælder det, at hovedparten af forløbene er for børn og unge under 16 år. På alle typer af boldbaner er det meget få forløb for voksne på 40 år eller derover.

Figur 4: Aldersfordeling i aktivitetsforløb på tværs af type boldbane.



Figuren viser kønsfordelingen i aktivitetsforløb. Fordelt på facilitetstype (n = 203).

I hovedrapporten fremgår, at 34 pct. af alle børn og unge (4.-10. klasse) i Gladsaxe Kommune har spillet fodbold regelmæssigt det seneste år, mens det til sammenligning er 8 pct. af alle voksne (16 år eller derover). I forhold til fordelingen af forløb mellem børn, unge og voksne tyder antallet af forløb på, at voksne tildeles relativt flere forløb end børn og unge, når det kommer til 11-mandsbaner på naturgræs og baner på kunstgræs. Det kan hænge sammen med, at voksne træner med færre spillere på banen ad gangen og at de træner oftere end børn og unge. F.eks. i forbindelse med elitetræning.

I forbindelse med analysearbejdet i Gladsaxe Kommune er der gennemført fokusgruppeinterview med interessenter fra idrætsmiljøet i kommunen. I forhold til udendørs anlæg er fodboldbanerne de eneste, hvor foreningerne giver udtryk for væsentlige udfordringer. Interviewene peger på to overordnede udfordringer, som dels handler om mangel på fodboldbaner (særligt i vintersæsonen, som i stigende grad er blevet fodboldsæson også) – herunder en skæv fordeling mellem lokalområderne – dels at de eksisterende baner ikke bliver udnyttet godt nok af de foreninger, som får tildelt tider.

Før det første opleves en skæv fordeling af baner, som især opleves at skyldes lukning af en skole centralt i Gladsaxe:

”Vores store udfordring er kommet i forbindelse med skolesammenlægningen for år tilbage. Før i tiden var der 375 børn på en skole til lige pludselig at skulle rumme 750 børn på en skole. I forbindelse med sammenlægningerne er der røget en del faciliteter. Baner og en gymnastiksal som nu er væk. Nu er vi i den situation, at vi har en gymnastiksal på 10 x 21 m og vi har en græsbane, som skal rumme de tilbud, vi har i vores område. Inden for den radius, vi er i, ligger vi i et smørhul, meget centralt og er et af de få idrætstilbud, der ligger lige i det område, hvis man ser på nærområderne. Udfordringerne er jo, at vi hvert halve år er væk fra vores hjemmebane, fordi om vinteren bruger vi et andet anlæg

tre km væk. Det kan vi mærke på medlemmerne. Især de små, når de skal spille, så oplever vi nedgang. I dag er forældrene jo taknemmelige for, at børnene kan gå til fodbold kl. 16 og være hjemme 17.30, og det er en tryghed, at de ikke skal over nogle store veje. Så facilitetsmæssigt er vi langt bagud i forhold til vores udvikling. Det er sådan set vores eneste udfordring pt.”

Interviewperson 1

”Gladsaxe Kommune generelt bærer præg af, at siden Erhard Jacobsen var her, der er der ikke sket en skid. Der er bygget en hal 2 deroppe, og så er der lagt tag på skøjtehallen, og så har AB fået lidt derude (...) Ellers er der ikke sket en skid. Problemet er mange gange, at politikerne i kommunen gerne vil profilere sig med, at ‘det går pisse godt’. De vil gerne være den førende kommune. Men der er ingen politikere heroppe, der har stillet sig op og sagt: ‘jeg går fandme forrest’. Det er sådan, at når de står til vores møder en gang om året, så er dagsordenen: ‘hvordan kommer vi derhen?’ Der er ikke noget med at sige, jamen for at kunne tiltrække de gode og profilere sig, så handler det om idrætsfaciliteter.”

Interviewperson 2

Repræsentanter fra idrætsområdet, Gladsaxe Kommune

Oplevelsen blandt de to informanter er, at der især mangler faciliteter (fodboldbaner) centralt i kommunen, og at man savner en politisk opbakning til at prioritere faciliteter forud for et ønske om at skabe resultater, som kommunen kan profilere sig på. Disse udsagn er ikke nødvendigvis repræsentative for samtlige foreninger i kommunen, da andre foreninger kan have andre oplevelser.

For det andet blev der i fokusgruppeinterviewet givet udtryk for, at foreningerne mangler disciplin i forhold til tildelte tider:

”Om vinteren er der kæmpe pres på Bagsværds anlæg – kunstgræsbanerne. Gladsaxe Heros anlæg er der ikke så meget pres på. Men igen er det også, hvor forventet man er. Og så er der det, der hedder at have respekt for andre klubber. I min verden, når vi sidder til fordelingsmøder, så gør folk sådan her (fægter med armene). De rager til sig. Og der er bare ikke nogen, der har disciplin nok til at sige, at den skal jeg ikke bruge alligevel. Eller i weekenderne, når der er kampe. Der har vi ikke den disciplin. Der er 4.000 fodboldspillere, der skal dele 3½ kunstgræsbaner. Om sommeren er der 19 fodboldbaner. Om vinteren er der 3½-4 stykker. Så fodbold er ekstremt presset. Og skal man følge udviklingen på fodboldens side – med både at have nogle eliteklubber, AB, Bagsværd og Gladsaxe Hero, og så er der 7-8 mindre klubber, der er tæt på skolerne. Og deres faciliteter og anlæg er meget nedprioriterede. Den pose penge, der er til at vedligeholde de anlæg, er jo en tiendedel af, hvad der er til de andre. Men der er flere perspektiver i det. Der er jo selvfølgelig disciplinen, men der mangler altså også (...)”

Interviewperson 1

I udsagnet antyder informanten, at nogle foreninger kunne være mere ærlige om deres faktiske behov. Samtidig har vedkommende en opfattelse af, at anlæggene omkring skolerne bliver nedprioriteret vedligeholdelsesmæssigt, mens banerne til elitefodbold har bedre økonomiske vilkår for vedligehold.

I fokusgruppeinterviewet diskuterede interessenterne mulige løsninger i forhold til at fordele og udnytte baner bedre. Her blev der bl.a. peget på en bedre dialog og en løsning med dokumentation for det faktiske brug:

”Der skal skabes dialog. Problemet er her i kommunen, at foreningerne generelt ikke er gode til at snakke sammen.”

Interviewperson 1

”Generalsekretærens afskedsreplik var da fin. Han sagde, at man skal tænke hinanden som medspillere. Det var alle med på, men det er lidt svært nogle gange.”

Interviewperson 2

”Men i dag som frivillig leder... Kommer du hjem med en dårlig løsning, så er der utilfredshed over hele linjen. Mht. fodboldbanerne og en fordeling næste år på kunstgræsbanerne er det simpelthen indstillet til, at de klubber, der skal have tider, får en time hver. Men de skal komme med et træningsskema, så de ikke bare rager til sig. Dvs. dokumentere det. Man må jo lave en fordelingsnøgle og sige: hvor mange medlemmer har I? Hvis man har 90 medlemmer, er det måske i 9-10 timer, sådan så det passer.”

Interviewperson 3

”I Køge Kommune har man erfaringer med, at man betaler et beløb. Bruger du alle dine tider, får du pengene igen. Der er også steder, de har indført et kortsystem. Så siger man: nede i xxx-klubben, der har vi snakket om at få lavet et kort til omklædningsrummene. Så siger vi, jamen i dag er det xxx, der træner fra 16-17. Når træneren kommer, kører vedkommende kortet igennem, når vedkommende går ud, køres kortet igennem igen. Har du ikke brugt det tre gange, væk med tiden. Og vi kan jo se de der foreninger, der bare rager til sig, de bruger dem ikke. Det samme kunne man gøre i alle haller. En nøje registrering hele tiden – bliver det brugt, eller bliver det ikke brugt? Når I får lavet den her analyse med optællinger, jeg vil vædde med, at vi ligger under 75 pct. udnyttelse. Og får politikerne det at vide, så er der jo ikke behov for flere faciliteter. Så vi skyder os selv i foden med den disciplin, vi har over for tiderne.”

Interviewperson 4

Analyserne af udendørsbaner i Gladsaxe Kommune giver ikke en præcis udnyttelsesgrad som forklaret indledningsvist. Men analyserne viser med al tydelighed, at mange baner har ledig tid i tidsrummet mellem kl. 16 og 22 på hverdage i uge 21 og 23. Samtidig ser man store forskelle i brugen af de enkelte baner. Bilag 2 underbygger oplevelserne blandt informanterne fra fokusgruppeinterviewet, som udtrykker størst belastning på baner omkring Bagsværd. I optællingsugerne har netop banerne ved Bagsværd haft flest deltagere. Dog ser man stadig ubrugt tid på især græsbanen, mens der er meget lidt ubrugt tid på 11-mandskunstgræsbanen.

Opsummering

Samlet set viser analyserne, at fodboldbanerne i Gladsaxe Kommune ser ud til at blive brugt mindre end to timer om dagen i gennemsnit mellem kl. 16 og 22. De primære brugere er drenge under 16 år efterfulgt af unge (drenge) 16-24 år.

Umiddelbart tyder analyserne på, at der er behov for mere 'banemanagement' i forhold til optimeret brug af kommunens fodboldbaner. Analyserne er dog udelukkende baseret på de dage, hvor der har været optælling i løbet af uge 21 og 23 i 2015. Som det fremgår af bilag 2 og 3 mangler oplysninger om brugen af eksempelvis AB-Skovdigets mange 11-mands baner i løbet af dagene mandag-onsdag. Bilag 2 og 3 viser også store forskelle i brugen af baner. Banerne ved Bagsværd Stadion ser ud til at rumme mange fodboldspillere i de fleste tidsrum, hvor der har været optælling. Omvendt ser det ud til, at nogle af banerne ved Gladsaxe Stadion står ret ubenyttede hen i højsæsonen.

Som beskrevet indledningsvist giver disse analyser en indikation af brugen på hverdags-aftner i to uger i løbet af 'højsæsonen'. Analyserne har ikke inkluderet oplysninger om vejrforhold i de pågældende uger eller undersøgt, hvorvidt der har været undtagelsesvis brug af de enkelte baner i optællingsperioden (eksempelvis udebane-/hjemmebane kampe). Notatet kan på den baggrund tjene som inspiration til mere dybdegående undersøgelser af specifikke anlæg eller tiltag for at styrke udnyttelsen af banekapaciteten i samarbejde med foreningerne.

Bilag 1: Oversigt over aktivitetsforløb, antal aktive og registreringsperiode på fodboldbaner

Lokalitet	Bane	Aktivitetsforløb	Total antal aktive i registreringsperiode ²	Gennemsnit, antal aktive per forløb	Registreringsperiode
AB-Skovdiget	Boldbane 1 (11-mands)	6	96	16,0	Uge 21 (to-fr) og 23 (to), kl. 16-22
	Boldbane 2 (11-mands)	6	98	16,3	
	Boldbane 3 (11-mands)	5	102	20,4	
	Boldbane 4 (11-mands)	3	83	27,7	
	Boldbane 5 (11-mands)	3	91	30,3	
	Boldbane 6 (11-mands)	1	13	13,0	
	Boldbane 7 (11-mands)	1	4	4,0	
	Kunstgræsbane (8-mands)	2	44	22,0	
Gladsaxe Stadion	Boldbane 1 (11-mands)	14	240	17,1	Uge 21 (ma-on, fr) og 23 (ma-ti), kl. 16-22
	Boldbane 3 (11-mands)	6	109	18,2	
	Boldbane 6 (11-mands)	3	28	9,3	
	Boldbane 8 (11-mands)	1	15	15,0	
	Boldbane 4 (8-mands)	10	166	16,6	
	Boldbane 5 (8-mands)	8	52	6,5	
	Boldbane 7 (8-mands)	7	101	14,4	
	Kunstgræsbane 1 (11-mands)	4	42	10,5	
	Kunstgræsbane 2 (11-mands)	5	55	11,0	
Bagsværd Stadion	Boldbane (11-mands)	7	188	26,9	Uge 21 (ma-fr) og 23 (ma-fr), kl. 16-2
	Kunstgræsbane (11-mands)	42	733	17,5	
	Kunstgræsbane (7-mands)	21	439	20,9	

² Bemærk: Det totale antal aktive per fodboldbane skal læses med forbehold for, at der er forskel i antal registreringsdage på fodboldbanerne. Af samme grund er gennemsnit per forløb inkluderet i tabellen.

Grønne- mose Skole	Boldbane (11-mands)	3	45	15,0	Uge 21 (ti-to) og 23 (ma-ti), kl. 16-22
	Boldbane (håndboldbane)	2	26	13,0	
Mørkhøj Skole	Boldbane (11-mands)	10	125	12,5	Uge 21 (ma-to) og 23 (ma-to), kl. 16-22
	Boldbane 1 (5-mands)	6	75	12,5	
	Boldbane 2 (5-mands)	10	100	10,0	
Gladsaxe Skole	Boldbane (11-mands)	10	112	11,2	Uge 21 (ma) og 23 (ma), kl. 16-22
Skovbrynet Skole	Boldbane (11-mands)	3	19	6,3	Uge 21 (to) og 23 (to), kl. 16-22
	Boldbane (7-mands)	1	19	19,0	
Vadgård Skole	Boldbane (11-mands)	0	0	-	Uge 21 (ti), kl. 16-22
Buddinge Skole	Naturgræsbane (11-mands)	-	-	-	-
Stengård Skole	Naturgræsbane (7-mands)	-	-	-	-
I alt		206	3.220	15,6	

Note: '-' angiver ikke optalt /registreret. '-' indgår ikke i analyser.

Bilag 3: Oversigt over fodboldbaner i undersøgelsen i Gladsaxe Kommune

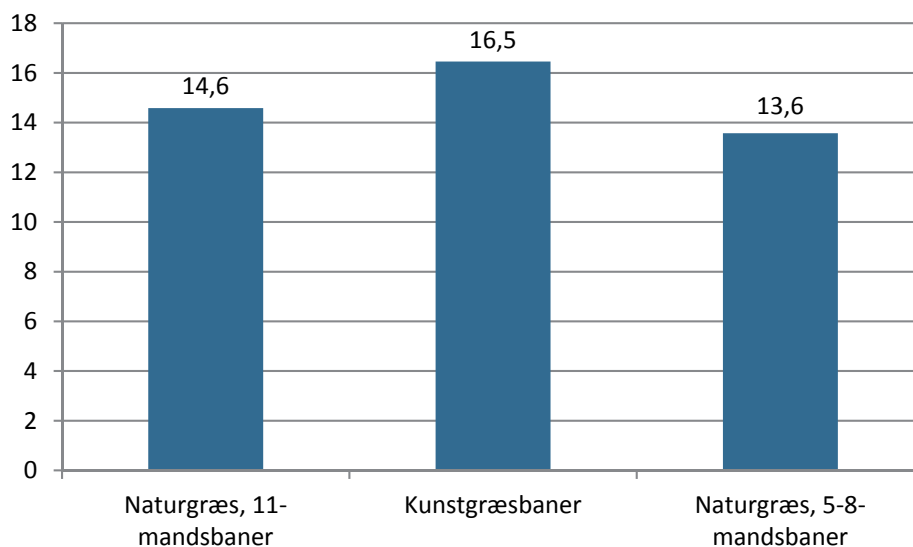
Lokalitet	Navn	Underlag		Størrelse			
		Naturgræs	Kunstgræs	5	7	8	11
AB-Skovdiget	Boldbane 1 (11-mands)	X					X
	Boldbane 2 (11-mands)	X					X
	Boldbane 3 (11-mands)	X					X
	Boldbane 4 (11-mands)	X					X
	Boldbane 5 (11-mands)	X					X
	Boldbane 6 (11-mands)	X					X
	Boldbane 7 (11-mands)	X					X
	Kunstgræsbane (8-mands)		X			X	
Bagsværd Stadion	Boldbane (11-mands)	X					X
	Kunstgræsbane 1 (11-mands)		X				X
	Kunstgræsbane 2 (7-mands)		X		X		
Gladsaxe Stadion	Boldbane 1 (11-mands)	X					X
	Boldbane 3 (11-mands)	X					X
	Boldbane 6 (11-mands)	X					X
	Boldbane 8 (11-mands)	X					X
	Boldbane 4 (8-mands)	X				X	
	Boldbane 5 (8-mands)	X				X	
	Boldbane 7 (8-mands)	X				X	
	Kunstgræsbane 1 (11-mands)		X				X
	Kunstgræsbane 2 (11-mands)		X				X
Folkeskole	Gladsaxe Skole (11-mands)	X					X
	Grønnemose Skole (11-mands)	X					X
	Grønnemose Skole (håndboldbane)	X					X
	Mørkhøj Skole (11-mands)	X					X
	Mørkhøj Skole 1 (5-mands)	X		X			
	Mørkhøj Skole 2 (5-mands)	X		X			
	Skovbrynet Skole (11-mands)	X					X
	Skovbrynet Skole (7-mands)	X			X		
	Vadgård Skole (11-mands)	X					X
	Buddinge Skole (11-mands)	X					X
	Stengård Skole (7-mands)	X		X			
I alt		26	5	3	2	4	22

Bilag 4: Oversigt over aktiviteter på fodboldbaner (rangeret efter anlæg, type og banestørrelse)

Lokalitet	Navn	Antal forløb per dag	Antal timer per dag	Antal aktive per forløb
AB-Skovdiget	Boldbane 1 (11-mands)	2,0	2,3	16,0
	Boldbane 2 (11-mands)	2,0	2,3	16,3
	Boldbane 3 (11-mands)	1,7	1,7	20,4
	Boldbane 4 (11-mands)	2,0	1,8	13,8
	Boldbane 5 (11-mands)	2,0	2,3	15,2
	Boldbane 6 (11-mands)	0,3	0,2	13,0
	Boldbane 7 (8-mands)	0,3	0,3	4,0
	Kunstgræsbane (8-mands)	0,7	1,1	22,0
Bagsværd Stadion	Boldbane (11-mands)	0,8	1,1	26,9
	Kunstgræsbane (11 mands)	4,7	3,9	17,9
	Kunstgræsbane (7 mands)	2,3	2,5	20,9
Gladsaxe Stadion	Boldbane 1 (11-mands)	2,3	2,6	17,1
	Boldbane 3 (11-mands)	1,0	1,8	18,2
	Boldbane 6 (11-mands)	0,5	1,0	14,0
	Boldbane 8 (11-mands)	0,2	0,2	15,0
	Boldbane 4 (8-mands)	1,7	2,8	16,6
	Boldbane 5 (8-mands)	1,3	1,5	6,5
	Boldbane 7 (8-mands)	1,2	1,5	16,8
	Kunstgræsbane 1 (11-mands)	0,7	0,6	10,5
	Kunstgræsbane 2 (11-mands)	0,8	0,8	11,0
Folkeskoler	Gladsaxe Skole (11-mands)	5,0	4,3	11,2
	Grønnemose Skole (11-mands)	0,6	1,3	15,0
	Grønnemose Skole (håndboldbane)	0,4	0,9	13,0
	Mørkhøj Skole (11-mands)	1,3	1,6	12,5
	Mørkhøj Skole 1 (5-mands)	0,8	1,0	12,5
	Mørkhøj Skole 2 (5-mands)	1,3	1,4	10
	Skovbrynet Skole (11-mands)	1,5	1,5	6,3
	Skovbrynet Skole (7-mands)	0,5	0,6	11,2
	Vadgård Skole (11-mands)	0	0	-
	Buddinge Skole (11-mands)	-	-	-
	Stengård Skole (7-mands)	-	-	-
I alt		1,4	1,6	14,7

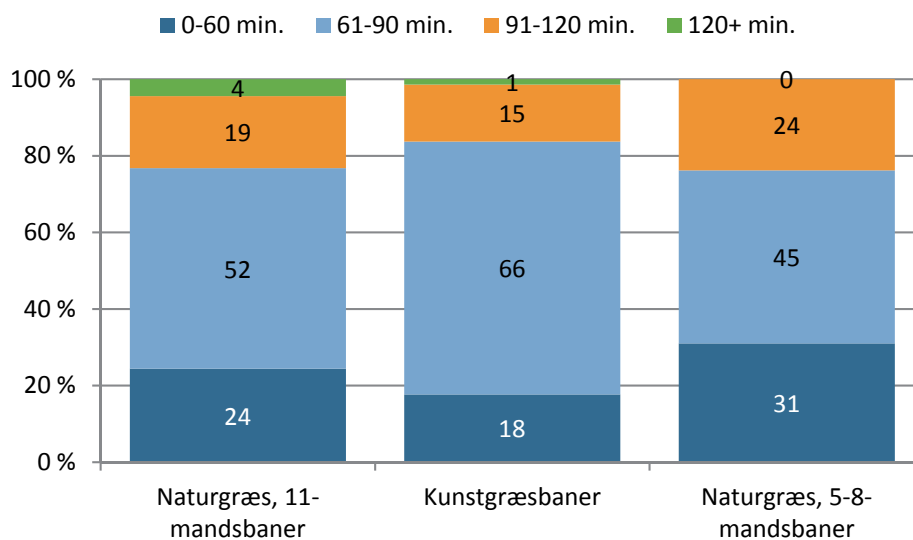
Bilag 5: Gennemsnitligt antal aktive per type af fodboldbane og længde på aktivitetsforløb

Figur 5: Gennemsnitligt antal aktive per forløb.



Figuren viser antal aktive i gennemsnit per forløb. Fordelt på type af boldbane (n = 203).

Figur 6: Længde af aktivitetsforløb (pct.).



Figuren viser længde af aktivitetsforløb. Fordelt på type af boldbane (n = 206).

