

# FREMTIDENS IDRÆTSFACILITETER I HOLSTEBRO KOMMUNE

Delrapport 2: Kapacitetsbenyttelse af indendørs idrætsfaciliteter

Marts 2017



Christian Gjersing Nielsen



Idrættens  
**Analyseinstitut**



# FREMTIDENS IDRÆTSFACILITETER I HOLSTEBRO KOMMUNE

**Titel**

Fremtidens idrætsfaciliteter i Holstebro Kommune. Delrapport 2: Kapacitetsbenyttelse af indendørs idrætsfaciliteter

**Forfatter**

Christian Gjersing Nielsen

**Øvrige bidragydere**

Aline van Bedaf, Maria Suurballe, Marie Bruun & Peter Forsberg

**Rekvirent**

Holstebro Kommune

**Layout**

Idrættens Analyseinstitut

**Forsidefoto**

Lisbeth Christensen

**Udgave**

1. Udgave, København, marts 2017

**ISBN**

978-87-93375-93-2

978-87-93375-76-5 (elektronisk)

**Udgiver**

Idrættens Analyseinstitut

Kanonbådsvej 4A

DK-1437 København K

T: +45 3266 1030

E: idan@idan.dk

W: www.idan.dk

Gengivelse af denne rapport er tilladt med tydelig kildehenvisning.

## Indhold

Forord .....	6
Resumé .....	8
Delafsnit 1: Baggrund .....	10
Delafsnit 2: Booking og benyttelse af idrætsfaciliteter i Holstebro Kommune .....	13
Delafsnit 3: Brugerne af faciliteterne i Holstebro Kommune .....	27
Opsummering og afrunding .....	32
Litteratur .....	35
Appendiks .....	36
Bilag .....	41

## Forord

Holstebro Kommune har bedt Idrættens Analyseinstitut (Idan) gennemføre en kortlægning af idrætsområdet i kommunen. Denne delrapport 2 udgør den anden af to afrapporteringer af ny viden tilvejebragt gennem en række undersøgelser af idrætten i Holstebro Kommune.

Delrapport 2 fokuserer på kapacitetsbenyttelsen af kommunale og tilskudsberettigede indendørs idrætsfaciliteter i Holstebro Kommune<sup>1</sup>. Delrapporternes mest centrale resultater og perspektiver præsenteres i kort form i et afslutningsnotat i foråret 2017. Idrættens Analyseinstitut står i hele forløbet til rådighed for Holstebro Kommune i forhold til at formidle undersøgelsens resultater og bidrage til den efterfølgende proces blandt interessenterne på idrætsområdet i Holstebro Kommune.

I 2016 udgav Idrættens Analyseinstitut delrapport 1 'Fremtidens idrætsfaciliteter i Holstebro Kommune. Baggrund, idrætsvaner, foreninger og faciliteter.' Rapporten kan downloades i vidensbanken på idan.dk.

## Læsevejledning

Delrapporten indledes med et kort resumé, som trækker de væsentligste hovedresultater og konklusioner frem.

Delrapporten bygger på en undersøgelse, som tegner et nuanceret billede af efterspørgslen på og brugen af indendørs faciliteter i Holstebro Kommune ved at se på tre overordnede parametre. De tre parametre er 1) efterspørgsel efter tider (hvor mange timer er booket), 2) benyttelse af tider (hvor mange timer benyttes) og 3) brugere af tider (hvem benytter tider).

Efterspørgslen i form af bookede tider angiver brugernes behov for tider i faciliteterne. I tilfælde, hvor faciliteterne er fuldt bookede, og brugere udtrykker behov/ønske om flere tider, er der en oplevet mangel på kapacitet blandt brugerne.

I praksis vil der dog typisk være et vist spænd mellem de bookede tider (ønskede tider) og den faktiske benyttelse af tiderne. En høj efterspørgsel på tider i form af bookinger har i kapacitetsundersøgelser foretaget af Idrættens Analyseinstitut og Center for forskning i Idræt, Sundhed og Civilsamfund (CISC) vist sig at være et utilstrækkeligt mål for den faktiske brug af faciliteterne.

For at kunne vurdere kapacitetsbehovet er det nødvendigt også at undersøge den faktiske benyttelse, som det sker med denne undersøgelse. Ligeledes er det interessant at kigge nærmere på, hvem brugerne af faciliteterne er. De tre parametre danner sammen med et

---

<sup>1</sup> Delrapport 1 er inddelt i fem delanalyser: (1) Baggrundkapitel om idræt i Holstebro Kommune, (2) Kortlægning af drift og økonomi, (3) Børn og unges idrætsvaner, (4) Voksnes idrætsvaner og (5) Foreningsidrætten og skoler/institutioners brug af idrætsfaciliteter. Rapporten kan downloades her: <http://www.idan.dk/vidensbank/udgivelser/fremtidens-idraetsfaciliteter-i-holstebro-kommune/5fb769da-be62-425e-aa04-a6b100bfe29c>

baggrundskapitel ramme om delrapportens overordnede struktur:

- Del 1 er et baggrundskapitel, som kortlægger de indendørs idrætsfaciliteter, der indgår i undersøgelsen. Undersøgelsen inkluderer 23 almindelige idrætshaller (800 m<sup>2</sup>+), seks mindre haller/gymnastiksale (mellem 300-799 m<sup>2</sup>), fire idrætslokaler (< 300 m<sup>2</sup>), en badmintonhal, en tennishal, en squashbane og et 25 meter svømmebassin. Fokus er i hovedtræk også på de gældende fordelingsprincipper, og måden tider i indendørs faciliteter i Holstebro Kommune fordeles samt foreningers selv vurderede behov for tider i løbet af året.
- Del 2 sætter fokus på efterspørgslen (bookede tider) og den faktiske benyttelse af de udvalgte indendørs idrætsfaciliteter via registrering af aktiviteter i to uger i tidsrummet kl. 16-22. Her er særligt fokus på forholdet mellem tildeling af tider (dvs. bookinger) og de faktisk benyttede tider (dvs. realiserede bookinger). Del 2 giver også indblik i, hvornår faciliteterne benyttes på tværs af hverdage og tidsrum. Afslutningsvist sammenholdes booking og benyttelse af almindelige idrætshaller i Holstebro Kommune med resultater fra tilsvarende undersøgelser i Haderslev, Svendborg og Varde Kommuner<sup>2</sup>.
- Del 3 giver overblik over, hvem brugerne er (i forhold til alder og køn), og hvilke aktiviteter de dyrker i faciliteterne. Ligeledes er der fokus på, hvornår de forskellige aldersgrupper benytter faciliteterne.

---

<sup>2</sup> Disse kommuner er udvalgt som sammenligningskommuner på grund af en række fællestræk. Se forklaring i delrapport 1, side 7 (Asserhøj, 2016).

## Resumé

Delrapport 2 indgår i undersøgelsen 'Fremtidens Idrætsfaciliteter i Holstebro Kommune' og belyser efterspørgsel og brug af 23 almindelige idrætshaller (800 m<sup>2</sup>+), seks mindre haller/gymnastiksale (mellem 300-799 m<sup>2</sup>), fire mindre idrætslokaler (< 300 m<sup>2</sup>) samt fire andre faciliteter<sup>3</sup> (for metode se bilag 1).

Delrapporten undersøger efterspørgsel og brug på hverdage fra kl. 16-22, hvor foreninger er de primære brugere af faciliteterne. Samlet set er 78 pct. af kapaciteten i de 23 almindelige idrætshaller booket. De 13 selvejende almindelige idrætshaller er næsten fuldt bookede (92 pct.), og her er det nærmest ikke muligt for brugere at få flere tider (kl. 16-22). I de 10 almindelige kommunale idrætshaller (inkl. to lokaliseret på skoler), som Holstebro Kommune driver, er der til gengæld en del ledig kapacitet, som ikke er efterspurgt (booking: 59 pct.). I de seks mindre haller/sale og fire mindre idrætslokaler er såvel efterspørgslen (65 og 50 pct.) som benyttelsen (56 og 39 pct.) lavere end i de almindelige idrætshaller.

Ser man på den faktiske brug af de almindelige idrætshaller via registreringer i to uger, får man et billede af, at den faktiske benyttelse (55 pct.) i de kommunale almindelige idrætshaller stort set stemmer overens med den efterspurgte tid (fremmøde: 93 pct.). I de selvejende almindelige idrætshaller er benyttelsen mærkbart højere (71 pct.), men her er fremmødet til bookede tider (fremmøde: 77 pct.) lavere end i de kommunale haller. Samlet set er knap to tredjedele af den samlede kapacitet i de 23 almindelige idrætshaller i brug i tidsrummet kl. 16-22 på hverdage (64 pct.)<sup>4</sup>.

Med få undtagelser gælder det, at benyttelsen er markant lavere på fredage end på ugens andre dage, mens benyttelsen såvel som aktiviteten alle hverdage falder mærkbart efter kl. 21. Ligeledes er der en begrænset aktivitet inden kl. 16.30 alle hverdage.

Der er store forskelle i benyttelsen mellem de inkluderede faciliteter i undersøgelsen. Den mest benyttede almindelige idrætshal, Tvis Centret (hal), er eksempelvis benyttet 85 pct. af tiden, mens den mindst benyttede almindelige idrætshal, Birkelundskolens Idrætsanlæg (hal), har været i brug i 32 pct. af tiden (på hverdage fra kl. 16-22). I Thorsminde-Hallen og Idrætscenter Vest (hal 1 og 2) overstiger benyttelsen den efterspurgte tid<sup>5</sup>, mens der er en del ubenyttede bookinger i Birkelundskolens Idrætsanlæg (hal) og Sir-Lyngbjerg Centret – her har henholdsvis 54 og 57 pct. af de bookede tider været i brug.

Blandt de seks mindre haller/sale og fire mindre idrætslokaler, er der ligeledes mærkbare forskelle i forhold til brug. Af mindre haller/sale er Idrætscenter Vest (springcenter) den mest benyttede med 72 pct., mens det til sammenligning kun er en tredjedel af kapaciteten i Idrætscenter Syd (Nr. Felding Hallen) (34 pct.), der har været i brug.

---

<sup>3</sup> Holstebro Badmintonhal, Holstebro Tennishal, Mejrup Kultur- og Fritidscenter (squashbane) og Vinderup Hallernes 25 meter svømmebassin.

<sup>4</sup> Booking såvel som benyttelse er lavere for mindre haller/sale og mindre idrætslokaler.

<sup>5</sup> Det kan forekomme, når der har været aktiviteter i tidsrum, hvor faciliteterne ikke har været bookede.



Blandt de mindre idrætslokaler (< 300 m<sup>2</sup>) har der været mest aktivitet i Tvis Centret (Kultursalen) (55 pct.), hvor der dog er en del booket tid, der ikke er benyttet (fremmøde: 63 pct.). Der har været mindst aktivitet i Vinderup Hallerne (karatelokale), hvor mindre end en fjerdedel (23 pct.) af kapaciteten har været i brug.

### Den aktuelle situation i Holstebro Kommune

Med baggrund i undersøgelsen tegner der sig følgende billede af kapacitetsbenyttelsen i Holstebro Kommune anno 2016:

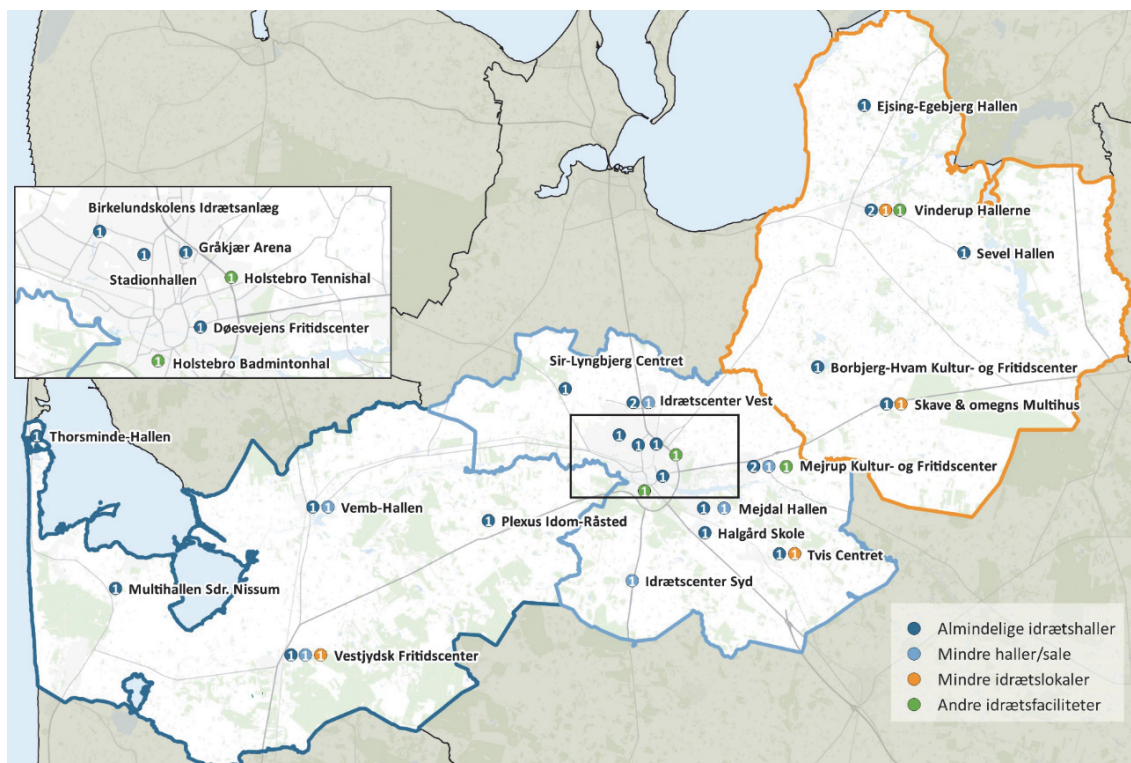
- **En del ledig tid i faciliteterne:** Det overordnede billede er, at der er en del ikke-booket kapacitet i faciliteterne, hvilket særligt gælder i ydertimerne. Mellem kl. 17-20 svinger andelen af booket kapacitet i de almindelige idrætshaller med mellem 83-90 pct.
- **Stor forskel på brug af individuelle faciliteter:** Der er samlet set en stor del tid, hvor faciliteterne har stået tomme fra kl. 16-22. Man ser dog store forskelle i benyttelsen af de individuelle faciliteter. Der har samlet set været en del mere aktivitet i de selvejende end i de kommunale almindelige idrætshaller (800 m<sup>2</sup>+).
- **Relativ god udnyttelse af bookede tider i kommunen:** Det overordnede billede er, at mere end hver femte bookede tid (82 pct.) i de almindelige idrætshaller har været i brug, mens det er henholdsvis 86 og 78 pct. for de mindre haller/sale og mindre idrætslokaler. Fremmøde til/brug af reserverede tider er noget højere for kommunale end selvejende almindelige idrætshaller.
- **Størst brug mandag-torsdag:** Benyttelsen af almindelige idrætshaller, mindre haller/sale og mindre idrætslokaler er markant højere mandag-torsdag end om fredagen.
- **7-15-årige dominerer:** De 7-15-årige står samlet set for 44 pct. af aktiviteten i de almindelige idrætshaller, mindre haller/sale og mindre idrætslokaler. Gruppen står for hele 48 pct. af aktiviteten i almindelige idrætshaller, hvor de er de primære brugere af tider frem til kl. 20. Herefter tager andre aldersgrupper over.
- **Håndbold fylder mest:** Samlet set udgør håndbold 31 pct. af den registrerede aktivitet i faciliteterne og hele 41 pct. af den registrerede aktivitet i de almindelige idrætshaller.
- **Gymnastik og dans aktiverer flest brugere:** Gymnastik og dans er de idrætsaktiviteter, der gennemsnitligt har flest brugere per forløb, mens badminton og kampsport har færrest.

## Delafsnit 1: Baggrund

Omdrejningspunktet for denne undersøgelse er kommunale og tilskudsberettigede almindelige idrætshaller på minimum 800 m<sup>2</sup> samt en række mindre haller/gymnastiksale (mellem 300-799 m<sup>2</sup>) og idrætslokaler (< 300 m<sup>2</sup>), en badmintonhal, en tennishal, en squashbane og et 25 meter svømmebassin beliggende i Holstebro Kommune. Af delrapport 1 fremgår det, at Holstebro Kommune sammenlignet med andre kommuner ligger helt i top forhold til dækningen med almindelige idrætshaller med én almindelig idrætshal per 2.136 borgere (Asserhøj, 2016).

I denne undersøgelse indgår 23 udvalgte almindelige idrætshaller<sup>6</sup> (800 m<sup>2</sup>+), som er placeret rundt om i Holstebro Kommune (se kort 1 herunder). Desuden indgår seks mindre haller/sale (300-799 m<sup>2</sup>), fire mindre idrætslokaler (< 300 m<sup>2</sup>), en tennishal, en badmintonhal, en squashbane og et 25 meter svømmebassin. De mørkeblå cirkler på kortet markerer, hvor de almindelige idrætshaller er lokaliseret, mens de lyseblå og orange cirkler markerer henholdsvis mindre haller/sale og mindre idrætslokaler. De grønne cirkler markerer faciliteter, der ikke falder ind under disse kategorier: Holstebro Tennishal, Holstebro Badmintonhal, squashbanen i Mejrup Kultur- og Fritidscenter og 25 meter svømmebassinet i Vinderup Hallerne.

### Kort 1: Oversigt over faciliteter der indgår i undersøgelsen



Figuren viser indendørsfaciliteter i Holstebro Kommune inddelt på de tre områder. Kilder: Holstebro Kommune og Facilitetsdatabase (Idan, 2016).

<sup>6</sup> Faciliteter, som efterskoler råder over, medtages ikke i undersøgelsen, ligesom idrætshallen på Holstebro Gymnasium heller ikke indgår, da den ikke er godkendt til at modtage tilskud af Holstebro Kommune.

Faciliteterne er inddelt i tre hovedområder. I Midt (lyseblå) ligger Holstebro By med mere end 35.000 borgere, Tvis med ca. 1.200 indbyggere og Nørre Felding med omkring 800 borgere. Midt er med afstand det mest befolkede område blandt de tre. Her ligger 12 af undersøgelsens 23 almindelige idrætshaller (800 m<sup>2</sup>+).

I Vest (mørkeblå) er Ulfborg og Vemb de største byer med henholdsvis ca. 2.000 og ca. 1.300 borgere, og her ligger fem almindelige idrætshaller.

I Øst (orange) er Vinderup den største by (og næststørste i kommunen) med ca. 3.100 borgere, mens Skave og Sevel til sammen har ca. 1.000 indbyggere. I Øst ligger seks af undersøgelsens 23 almindelige idrætshaller.

## Nuværende fordelingsprocedurer og -principper

Følgende afsnit giver overblik over fordeling og anvisning af tider til fritidsbrugere<sup>7</sup> i selvejende og kommunale indendørs idrætsfaciliteter i Holstebro Kommune.

De tilskudsberettigede foreninger i Holstebro Kommune betaler gebyrpris (pris for lån af faciliteten fratrukket det kommunale tilskud til faciliteten) pr. træningstime i de kommunale indendørs faciliteter.

Ved tilskudsberettigede foreningers brug af egne/lejede (godkendte) lokaler beliggende i Holstebro Kommune yder kommunen tilskud afhængigt af timelejen<sup>8</sup>. En oversigt over fastsatte gebyrpriser og tilskud fremgår af Holstebro Kommunes 'Udlånsregler for kommunale haller og idrætsanlæg (2015)'.

Ved ønske om tid i en selvejende facilitet søges der direkte i den pågældende facilitet, som selv foretager fordelingen. I de kommunale indendørs faciliteter fordeles tiderne af Fordeleingsudvalget – bestående af Sport og Fritid samt en repræsentant fra Holstebro Idrætsråd – og er opdelt i to perioder: En sæsonbooking (fast tildeling af tider fra skolestart i august til ultimo marts det efterfølgende år) og 'Periode 2' (fra primo april og frem til sommerferien).

At Holstebro Kommune arbejder med to fordelingsperioder skyldes, at behovet for tider varierer i løbet af sæsonen. Det underbygges således også af foreningernes selvvaluerede behov (se side 12). En del idrætsgrene har et lavere aktivitetsniveau fra april, hvilket gennem en ny fordeling giver mulighed for, at andre brugere kan intensivere træningsmængden i denne periode.

---

<sup>7</sup> Data er tilvejebragt via gennemgang af regler og vejledninger, som er tilgængelige via kommunens hjemmeside samt et interview d. 7. september 2016.

<sup>8</sup> For godkendte almindelige idrætshaller ydes der tilskud på 73 pct. af timelejen af maksimalt 375 kr. svarende til et tilskud på 274 kr. Foreningens egenbetaling er minimum 101 kr. De kommunalt drevne almindelige idrætshaller har en gebyrpris på 101 kr. pr. time. Det gælder dog ikke for Thorsminde-Hallen og Multihallen Sdr. Nissum, hvor gebyrprisen er lavere (48 kr.).

I perioden for sæsonbooking skal brugere indgive ønsker om tider i de specifikke faciliteter primo april. På baggrund af ønskerne udarbejder Fordelingsudvalget herefter fordelingen, som brugerne får besked om senest medio juni. Frem til ultimo juli har brugerne mulighed for at aflyse bookedede tider, de alligevel ikke får behov for. Herefter er de bookedede tider som udgangspunkt bindende for perioden, medmindre andre brugere ønsker at overtage tiderne.

Hvis flere brugere ønsker samme tid i en facilitet, underrettes de herom for at finde en løsning, inden Fordelingsudvalget træffer den endelige beslutning. Det er muligt kun at søge noget af perioden, men for at tilstræbe den bedst mulige udnyttelse af faciliteterne prioriteres brugere, der har søgt for hele perioden. Den nuværende prioriteringsrækkefølge, hvis to brugere ønsker samme tid, tager udgangspunkt i folkeoplysningsloven. Prioriteringen er følgende<sup>9</sup>:

1. Aktiviteter for børn og unge
2. Folkeoplysende voksenundervisning, herunder aktiviteter i tilknytning hertil
3. Aktiviteter for voksne

## Foreningernes og skolernes/institutionernes selvvalgte behov

Tildelingen af tider i faciliteter løber altså i udgangspunktet fra skolestart i august til ultimo marts det efterfølgende år (sæsonbooking) og fra primo april til sommerferien i juni (Periode 2). Det er i den forbindelse interessant at se på, hvordan foreningerne, der er de primære brugere fra kl. 16-22, selv oplever behovet for at benytte tider over hele året<sup>10</sup>.

Foreningerne angiver at have et nogenlunde stabilt behov for haller/sale fra september til marts måned – dog med nogle mindre udsving. Således svarer 67-75 pct. af foreningerne, afhængig af den enkelte måned, at de bruger haller/sale flere gange om ugen (se appendiks, tabel 1). Fra april til august er behovet lavere, og i juli er det knap halvdelen (41 pct.) af de adspurgte foreninger, der vurderer, at de slet ikke har behov for haller/sale.

Fire foreninger har angivet, at de benytter svømmehaller. Her er brugen størst fra oktober til april (se appendiks 2). En oversigt over skoler/institutioners selvvalgte brug fremgår desuden af appendiks, tabel 3 og 4.

---

<sup>9</sup> Ved anvisning af lokaler, der er særligt egnede til folkeoplysende virksomhed for handicappede, skal anvisning til sådan virksomhed dog normalt ske før anden anvisning.

<sup>10</sup> Foreninger og skoler/institutioner har besvaret spørgsmålet relateret til deres brug af faciliteter på tværs af året.

## Delafsnit 2: Booking og benyttelse af idrætsfaciliteter i Holstebro Kommune

Dette afsnit bygger på en kapacitetsundersøgelse, der via aktivitetsregistreringer i uge 43 og 46<sup>11</sup> (2016) kortlægger den reelle brug af 23 almindelige idrætshaller (800 m<sup>2</sup>+), seks mindre haller/sale (300-799 m<sup>2</sup>), fire mindre idrætslokaler (< 300 m<sup>2</sup>), en badmintonhal, en tennishal, en squashbane og et 25 meter svømmebassin på hverdage fra kl. 16-22. Den faktiske brug i registreringsugerne sammenholdes med den bookedede tid i faciliteterne i samme uger<sup>12</sup>. Faciliteterne fremgår af oversigt 1 herunder og er inddelt efter størrelse og beliggenhed<sup>13</sup>.

### Oversigt 1: Undersøgelsens faciliteter

Facilitetstype	Områder	Navne på faciliteter
Almindelige idrætshaller (800 m <sup>2</sup> +) )	Vest	Multihallen Sdr. Nissum (hal), Plexus Idom-Råsted (hal), Thorsminde-Hallen, Vemb-Hallen (store hal), Vestjydsk Fritidscenter (hal)
	Midt	Birkelundskolens Idrætsanlæg (hal), Gråkjær Arena (hal), Halgård Skole (store hal), Stadionhallen (hal), Idrætscenter Vest (hal 1 og 2), Mejdal Hallen (hal 1), Mejrups Kultur- og Fritidscenter (hal A og B), Sir-Lyngbjerg Centret (hal), Tvis Centret (hal), Døesvejens Fritidscenter (hal)
	Øst	Borbjerg-Hvam Kultur- og Fritidscenter (hal), Ejsing-Egebjerg Hallen (hal), Sevel Hallen (hal), Skave & omegns Multihus (hal), Vinderup Hallerne (hal A og B)
Mindre haller/sale (300-799 m <sup>2</sup> )	Vest	Vemb-Hallen (lille hal), Vestjydsk Fritidscenter (multisal)
	Midt	Idrætscenter Vest (springcenter), Mejdal Hallen (hal 2), Mejrups Kultur- og Fritidscenter (multisal), Idrætscenter Syd (Nr. Felding Hallen)
	Øst	-
Idrætslokaler (< 300 m <sup>2</sup> )	Vest	Vestjydsk Fritidscenter (karatelokale)
	Midt	Tvis Centret (Kultursalen)
	Øst	Skave & omegns Multihus (multisal), Vinderup Hallerne (karatelokale)
Andre	Vest	-
	Midt	Holstebro Badmintonhal, Holstebro Tennishal, Mejrups Kultur- og Fritidscenter (squashbane)
	Øst	Vinderup Hallerne (25 meter svømmebassin)

Tabellen viser de 23 almindelige idrætshaller (800 m<sup>2</sup>+), seks mindre haller/sale (300-799 m<sup>2</sup>), fire mindre idrætslokaler (< 300 m<sup>2</sup>) og fire andre faciliteter, der indgår i undersøgelsen.

### Metode og aktivitetsregistreringer

Hensigten med undersøgelsen er at få et retvisende billede af aktiviteterne i de udvalgte faciliteter i de undersøgte uger og skabe overblik over, hvordan den eksisterende kapacitet

<sup>11</sup> I enkelte faciliteter er der registreret i andre uger: Ejsing-Egebjerg Hallen (uge 44 & 46), Mejdal Hallen og Halgård Skole (uge 43 & 45). Desuden er der i Idrætscenter Vest registreret fredag uge 45 i stedet for fredag i uge 43.

<sup>12</sup> Bookinginformation for de faciliteter, der indgår i undersøgelsen, er indhentet af Holstebro Kommune i forbindelse med denne undersøgelse.

<sup>13</sup> Faciliteternes beliggenhed fremgår af kort 1 (side 10).

i faciliteterne benyttes i forhold til efterspørgslen (bookede tider). Foreningernes selvvurderede brug af haller/sale indikerer, at uge 43 og 46 ligger midt i sæsonen med et forventet højt aktivitetsniveau i de indendørs faciliteter (se appendiks, tabel 1).

De centrale spørgsmål i undersøgelsen vedrører aktiviteterens start- og sluttidspunkter, information om deltagerens køn og alder samt antallet af deltagere og type af aktivitet. Metoden er nærmere beskrevet i bilag 1, mens registreringsskemaerne kan ses i bilag 2 og 3.

Analyserne skelner mellem, hvor stor en del af tiden i faciliteterne der er benyttet og indholdet af de aktiviteter, som foregår. Dette delafsnit 2 ser nærmere på benyttelsen, mens delafsnit 3 fokuserer på indholdet.

### **Booking, benyttelse og fremmødeprocent**

Aktivitetsregistranterne har indsamlet oplysninger om aktiviteterens start- og sluttidspunkter. Herved er det muligt at angive perioder med aktivitet og perioder uden aktivitet i faciliteterne. Perioder med aktivitet er defineret ved, at der er 'mindst én aktiv' i faciliteten. På den måde anskueliggør analysen, hvor stor en andel af de bookede tider der i praksis benyttes til aktivitet (se boks 1 for centrale begreber).

#### **Boks 1: Centrale begreber som mål for kapacitetsanalysen**

**Booking** (i pct.) er de tildelte tider i faciliteterne til brugere. Bookingerne fordeles for en periode og er således et udtryk for efterspørgslen på tider<sup>14</sup>. En høj andel booket tid (reservationer) er et udtryk for stor efterspørgsel på faciliteten<sup>15</sup>.

**Benyttelse** (i pct.) angiver andelen af de tilgængelige aktivitetstimer, hvor faciliteten reelt er i brug i registreringsugerne. Benyttelse udtrykker den reelle brug af de undersøgte faciliteter i de to undersøgelsesuger. Omvendt udtrykker den ikke-benyttede tid muligheder for at udnytte faciliteterne til mere aktivitet. En facilitet er registreret som benyttet, hvis der har været mindst én aktiv til stede.

**Fremmøde til bookede tider** (i pct.). Fremmødeprocenten angiver, hvor stor en del af de bookede tider i de to undersøgelsesuger, som brugerne benytter. Lavere fremmøde end booket tid kan have to årsager: Enten at brugere helt udebliver fra deres tid, eller at de ikke benytter deres afsatte tid til fulde.

Holstebro Kommune har ønsket en undersøgelse, som fokuserer på fritidsbrugen (kl. 16-22) på hverdage. Det er også i dette tidsrum, hvor behovet for træningstider er størst, og hvor der dermed er størst pres på faciliteterne. Inden kl. 16 er en stor del af tiden typisk afsat til skolebrug, mens weekender er kendetegnet ved varierende brug i forbindelse med turneringskampe og stævner. Undersøgelser i andre kommuner bekræfter dette.

---

<sup>14</sup> Flere brugere kan i realiteten ønske samme tider, hvorfor den reelle efterspørgsel i nogle tilfælde kan være højere end bookingerne udtrykker.

<sup>15</sup> Der skelnes ikke mellem, hvor mange brugere der har booket en facilitet samtidigt. Faciliteter er opgjort som værende booket eller ikke booket i et givent tidsrum.

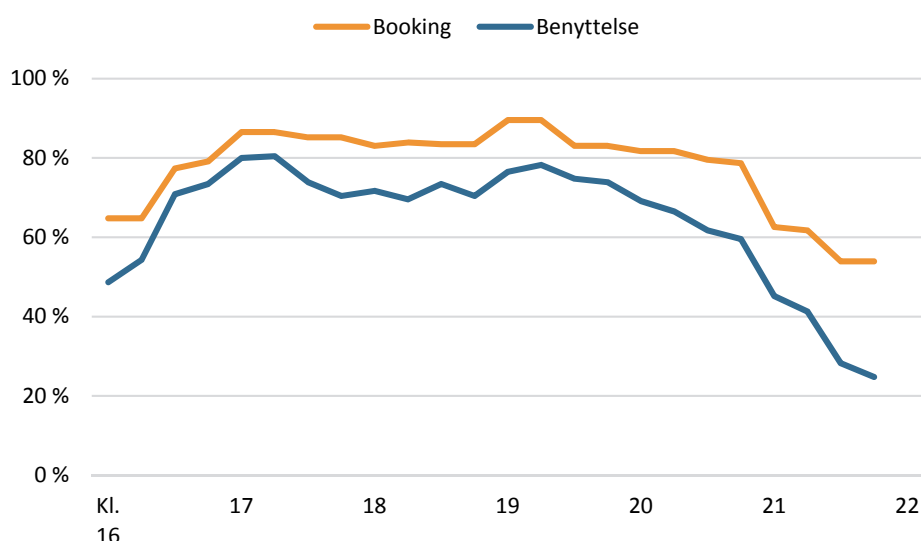
## Benyttelse af indendørs idrætsfaciliteter på hverdage i tidsrummet kl. 16-22

Figur 1 nedenfor viser booking og benyttelse af almindelige idrætshaller opgjort for hvert kvarter i tidsrummet kl. 16-22 i undersøgelsesugerne.

De almindelige idrætshaller er booket 78 pct. af tiden, mens knap to tredjedele (64 pct.) af kapaciteten er benyttet fra kl. 16-22. Det svarer til, at godt fire ud af fem bookede timer (82 pct.) bliver brugt.

Fra kl. 17-20 er efterspørgslen størst og svinger mellem 83-90 pct., mens benyttelsen i samme tidsrum ligger mellem 70-80 pct. Der er mest aktivitet omkring kl. 17 (80 pct.) og kl. 19 (78 pct.), hvor cirka fire femtedele af den samlede kapacitet i alle de almindelige idrætshaller er i brug. Efter kl. 19 falder benyttelsen, og i de senere aftentimer, efter kl. 21, er den særligt lav. Også inden kl. 16.30 er benyttelsen relativt lav.

**Figur 1: Booking og benyttelse af almindelige idrætshaller fra kl. 16-22 (pct.)**



Figuren viser den procentvise booking og benyttelse i 23 almindelige idrætshaller time for time fra kl. 16-22. Data er summeret for uge 43 og 46.

Både for de seks mindre haller/sale og fire mindre idrætslokaler er der en del ledig kapacitet. Efterspørgslen i form af bookinger (65 og 50 pct.) såvel som benyttelse (56 og 39 pct.) ligger på et noget lavere niveau end for de almindelige idrætshaller, og der er en del overskydende kapacitet i hele tidsrummet (kl. 16-22). Fremmøde til/brug af bookede tider ligger til gengæld en smule højere for mindre haller/sale (86 pct.) end for almindelige idrætshaller, mens den ligger lavere for mindre idrætslokaler (78 pct.).

**Tabel 1: Booking, benyttelse og fremmøde til/brug af faciliteter (kl. 16-22) (pct.)**

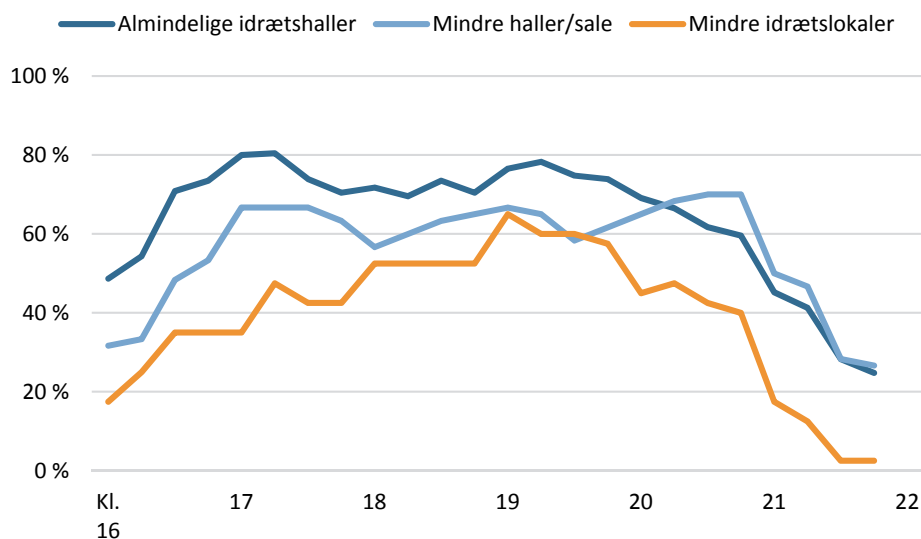
	Booking	Benyttelse	Fremmøde
Almindelige idrætshaller (800 m <sup>2</sup> +) )	78	64	82
Mindre haller/sale (300-799 m <sup>2</sup> )	65	56	86
Mindre idrætslokaler (< 300 m <sup>2</sup> )	50	39	78
Andre			
Holstebro Badmintonhal <sup>16</sup>	81	90	111
Holstebro Tennishal <sup>17</sup>	77	70	91
Mejrup Kultur- og Fritidscenter (squashbane)	37	30	81
Vinderup Hallerne (25 m)	72	48	67

Tabellen viser booking benyttelse og fremmøde til/brug af bookedede tider i tidsrummet kl. 16-22 på hverdage i tre facilitetstyper og fire andre faciliteter. Data er summeret for uge 43 og 46.

### Benyttelse time for time

Af figur 2 herunder fremgår benyttelsen time for time for almindelige idrætshaller, mindre haller/sale og mindre idrætslokaler. For alle tre facilitetstyper gælder det, at benyttelsen noget lavere i ydertimerne (inden kl. 17 og efter kl. 21). Der er større udsving i brugen af de mindre idrætslokaler, end der er for de almindelige idrætshaller og mindre haller/sale. Efter kl. 20 er benyttelsen i øvrigt højere i de mindre haller/sale end i de almindelige idrætshaller.

**Figur 2: Sammenligning af benyttelse time for time for tre facilitetstyper**



Figuren viser den procentvise benyttelse for tre facilitetstyper time for time fra kl. 16-22. Data er summeret for uge 43 og 46.

<sup>16</sup> I Holstebro Badmintonhal er der fem baner, der kan bookes individuelt. Her er faciliteten regnet som værende booket, når mindst én bane er booket. Fremmødet på over 100 pct. (111 pct.) skyldes at faciliteten har været i brug på tidspunkter, hvor den ikke har været booket.

<sup>17</sup> I Holstebro Tennishal er der to baner, der kan bookes individuelt. Her er faciliteten regnet som værende booket, når mindst én bane er booket.



### **Benyttelse af fire andre faciliteter**

For Holstebro Badmintonhal, Holstebro Tennishal, squashbanen i Mejrup Kultur- og Fritidscenter og 25 meter svømmebassinet i Vinderup Hallerne er antallet af aktive deltagere optalt hver time<sup>18</sup>. Følgende kigger på, i hvor stor en del af tidsrummet fra kl. 16-22, der har været mindst én aktiv i faciliteten, mens senere analyser kigger på brugen af antal baner i samme tidsrum<sup>19</sup>.

Holstebro Badmintonhal har været i brug (mindst én aktiv i faciliteten) i 90 pct. af tiden, hvilket er mere end den tid, hvor faciliteten (81 pct.) har været booket. Det skyldes, at der har været aktivitet i tidsrum, hvor faciliteten ikke har været booket. I Holstebro Tennishal er 77 pct. af kapaciteten booket, mens benyttelsen ligger lidt lavere på 70 pct. På squashbanen i Mejrup Kultur- og Fritidscenter har der været aktivitet i mindre end en tredjedel af tiden (30 pct.). Her er godt fire ud af fem bookede timer i brug (fremmøde: 81 pct.). I Vinderup Hallernes 25 meter svømmebassin er godt to tredjedele (72 pct.) af kapaciteten fra kl. 16-22 booket, heraf 23 pct. til offentlig åbningstid, mens der har været mindst én aktiv i vandet i knap halvdelen af tiden (48 pct.) i undersøgelsesugerne.

### **Benyttelse på tværs af dage**

Med undtagelse af Holstebro Badmintonhal gælder det for alle facilitetstyper, at benyttelsen ligger lavere om fredagen end på andre hverdage. Således er det mindre end halvdelen (47 pct.) af kapaciteten i de almindelige idrætshaller, der har været i brug om fredagen fra kl. 16-22, mens det er henholdsvis 28 og 10 pct. i de mindre haller/sale og mindre idrætslokaler (se appendiks, tabel 5).

Fra mandag til torsdag er benyttelsen nogenlunde stabil i de 23 almindelige idrætshaller (64-73 pct.). I de seks mindre haller/sale har der været mest aktivitet om mandagen – her har der været aktivitet 78 pct. af tiden, mens benyttelsen om torsdagen til sammenligning kun ligger på 49 pct. I de fire mindre idrætslokaler er benyttelsen højest om onsdagen (56 pct.).

Holstebro Badmintonhal ligger med en nogenlunde stabil brug fra mandag til fredag (83-100 pct.). I Holstebro Tennishal er benyttelsen højest om tirsdagen (100 pct.), mens der har været noget mindre aktivitet torsdag (58 pct.) og fredag (42 pct.). Vinderup Hallernes 25 meter svømmebassin har til gengæld været mest benyttet om torsdagen, hvor der har været aktivitet i to tredjedele (67 pct.) af tiden, mens der på squashbanen har været mest aktivitet om onsdagen (50 pct.). For en oversigt over booking, benyttelse og fremmøde til/brug af bookede tider på tværs af hverdage se appendiks, tabel 5.

---

<sup>18</sup> Der er benyttet en anden registreringsmetode for Holstebro Badmintonhal, Holstebro Tennishal, squashbanen i Mejrup Kultur- og Fritidscenter samt 25 meter svømmebassinet i Vinderup Hallerne end for de resterende faciliteter (se appendiks, bilag 1-3).

<sup>19</sup> Gælder dog ikke for squashbanen i Mejrup Fritids- og Kulturcenter, hvor der kun er én bane.

### Benyttelse på tværs af uger

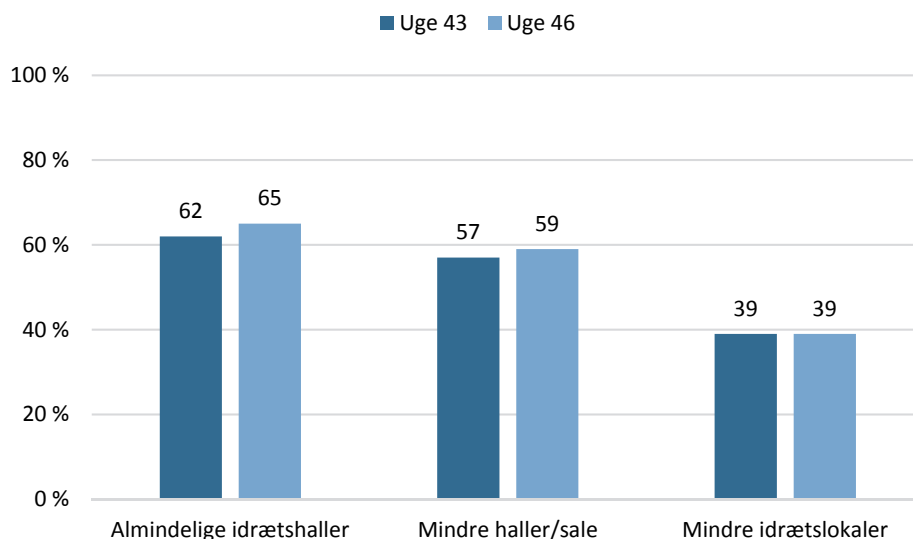
Aktivitetsniveauet varierer for langt de fleste idrætsaktiviteter i løbet af året, og det er således et fåtal af aktiviteter, som har samme aktivitetsniveau hen over hele sæsonen. Denne del af analysen ser på, hvordan benyttelsen af de undersøgte faciliteter svinger mellem de to undersøgelsesuger i efteråret 2016. Selvom undersøgelsen er foretaget inden for et relativt kort tidsinterval, kan der være forskelle mellem aktivitetsniveauet i undersøgelsesugerne.

Figur 3 herunder viser benyttelsen på hverdage (kl. 16-22) i de to undersøgelsesuger for henholdsvis de 23 almindelige idrætshaller, seks mindre haller/sale og fire andre idrætslokaler på hverdage. De mørkeblå søjler viser den gennemsnitlige benyttelse i uge 43, mens de lyseblå viser benyttelsen i uge 46.

Samlet set er der en yderst beskedne forskel på aktiviteten i uge 43 og 46. Således er der i alt registreret 626 timer og 30 minutters aktivitet i uge 46 mod 601 timer og 30 minutters aktivitet i uge 43.

For de almindelige idrætshaller og mindre haller/sale er benyttelsen således marginalt højere i uge 46 (henholdsvis 3 og 2 procentpoint), mens der ingen forskel er for mindre idrætslokaler.

**Figur 3: Marginale forskelle mellem undersøgelsesugerne (pct.)**



Figuren viser benyttelse i henholdsvis uge 43 og 46 for tre facilitetstyper i tidsrummet kl. 16-22.

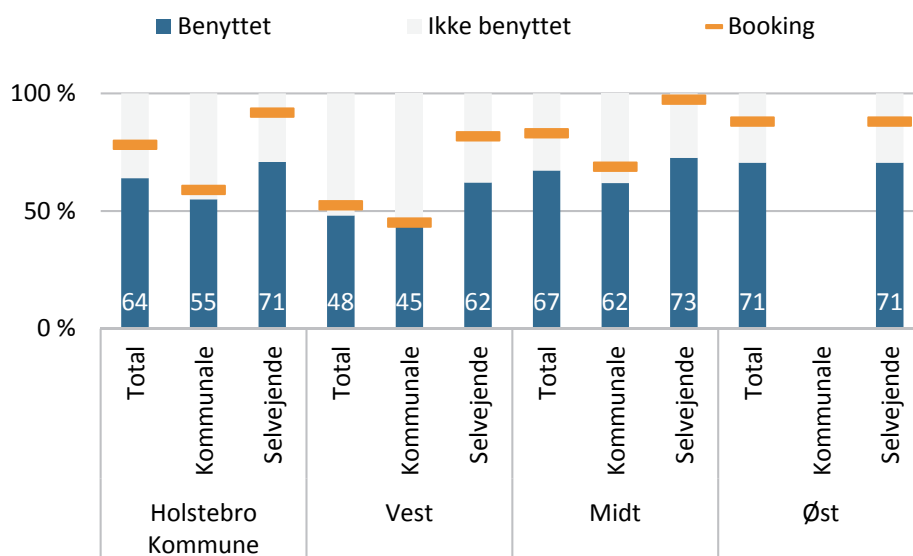
### Benyttelse på tværs af lokalområder og driftsform

For at kunne sammenligne efterspørgslen og benyttelsen på tværs af lokalområder i Holstebro Kommune er de 23 almindelige idrætshaller blevet inddelt efter driftsform og placering i Vest, Midt og Øst (se kort 1, side 10). Da der indgår forholdsvis få mindre haller/sale (seks) og mindre idrætslokaler (fire) i analysen, og da der er store forskelle på størrelserne

af disse faciliteter, medtages de ikke i følgende analyse. Figur 4 herunder viser booking (orange bjælker) og benyttelse (blå søjler).

I alt er 10 af de 23 almindelige idrætshaller kommunalt drevet, mens 13 er selvejende. Som det fremgår af figur 4 herunder, er såvel efterspørgslen (92 mod 59 pct.) som benyttelsen i de to undersøgelsesuger (71 mod 55 pct.) noget højere i de selvejende faciliteter. Til gengæld er fremmøde til/brug af bookedede tider mærkbart højere i de kommunale faciliteter (93 mod 77 pct.). Der har altså været mere aktivitet i de selvejende faciliteter, men her er der altså også en større andel brugere, som ikke har benyttet deres tider.

**Figur 4: Forskelle i benyttelse af almindelige idrætshaller på tværs af lokalområder (pct.)**



Figuren viser den procentvise booking og benyttelse i almindelige idrætshaller på tværs af lokalområder opdelt på kommunale og selvejende faciliteter. Data er summeret for uge 43 og 46.

I Midt ligger i alt 12 almindelige idrætshaller, hvoraf seks er selvejende og seks er drevet af Holstebro Kommune, heraf er to beliggende på skoler<sup>20</sup>. Billedet i Midt ligner det, man ser i kommunen generelt, hvor booking (97 mod 69 pct.) og benyttelse (73 mod 62 pct.) er højere i de selvejende faciliteter, mens fremmøde til/brug af bookedede tider er højere for de kommunalt drevne faciliteter (90 mod 79 pct.). Samlet set er 83 pct. af tiderne i Midt fra kl. 16-22 booket, mens 67 pct. af kapaciteten er benyttet (fremmøde: 81 pct.).

Fire af undersøgelses kommunale almindelige idrætshaller og én selvejende<sup>21</sup> er beliggende i Vest. Her er det kun omkring halvdelen af kapaciteten, som er booket (52 pct.) og benyttet (48 pct.) (fremmøde: 92 pct.). Her gælder det også, at booking (92 mod 59 pct.) såvel som benyttelse (71 mod 55 pct.) er højere for den selvejende facilitet (Plexus Idom-Råsted), mens fremmøde til/brug af bookedede tider er højere for de kommunale faciliteter (93 mod 77 pct.).

<sup>20</sup> Kommunale: Birkelundskolens Idrætsanlæg (hal), Gråkjær Arena (hal), Halgård Skole (store hal), Stadionhallen, Idrætscenter Vest (hal 1 & 2); Selvejende: Mejdal Hallen (hal 1), Tvis Centret (hal), Mejrup Kultur- og Fritidscenter (hal A og B), Døesvejens Fritidscenter (hal), Sir-Lyngbjerg Centret (hal).

<sup>21</sup> Kommunale: Vestjydsk Fritidscenter (hal), Vemb-Hallen (store hal), Multihallen Sdr. Nissum og Thorsminde-Hallen; Selvejende: Plexus Idom-Råsted.

Samlet set er booking (74 pct.) og benyttelse (64 pct.) en smule lavere, men på niveau med Midt.

I Øst ligger der udelukkende (seks) selvejende faciliteter. Efterspørgsel (88 pct.) og benyttelse (71 pct.) er højere end i både Vest og Midt, mens godt fire ud af fem reserverede tider har været i brug (81 pct.).

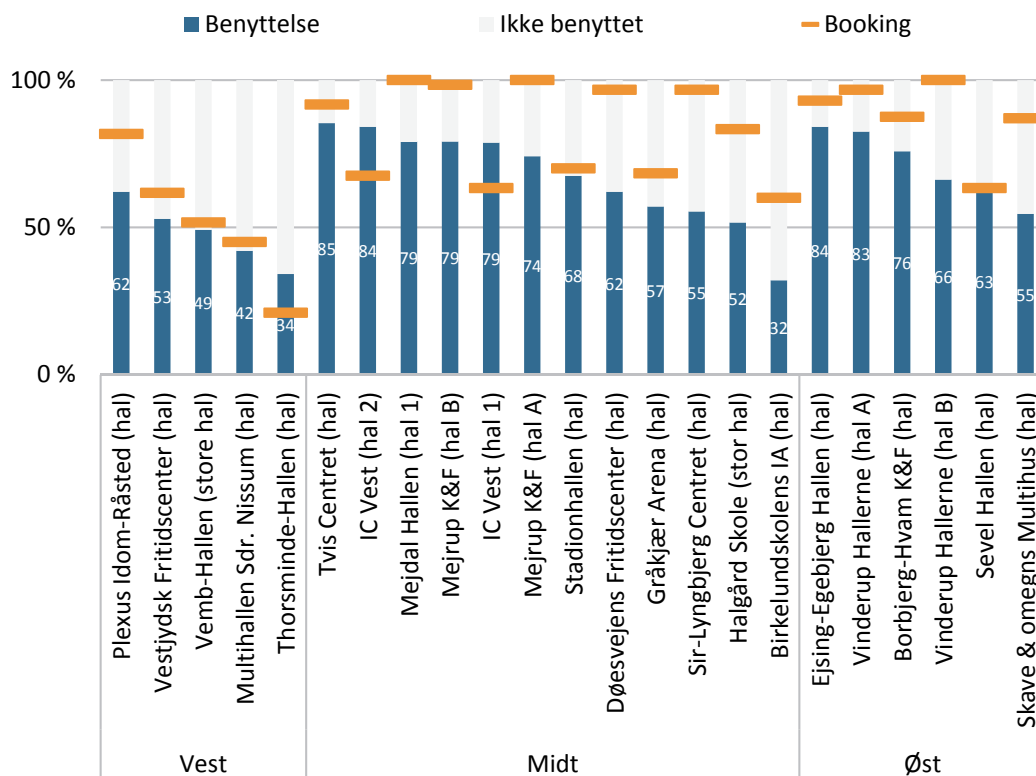
Det er interessant, at benyttelsen overordnet set er noget højere i de selvejende faciliteter, mens brugerne af de kommunale almindelige idrætshaller i højere grad benytter deres reserverede tider. Man skal dog være opmærksom på, at forskellige forhold gør sig gældende for forskellige almindelige idrætshaller og med en noget lavere efterspørgsel på kommunale faciliteter, kan noget tyde på, at brugerne finder en række af disse faciliteter mindre attraktive end de selvejende.

### Booking og benyttelse af specifikke faciliteter

I tillæg til analysen på tværs af lokalområder er det også interessant at se på booking og benyttelse af de enkelte faciliteter. Ligesom for lokalområder skal man være opmærksom på, at forskellige forhold gør sig gældende for de individuelle faciliteter.

Der er stor forskel på efterspørgslen af de 23 almindelige idrætshaller. 11 af de 23 haller er fuldt eller næsten fuldt bookede (87-100 pct.), mens henholdsvis 83 og 82 pct. af kapaciteten i Halgård Skole (store hal) og Plexus Idom-Råsted er booket (se figur 5 herunder). Samlet set er der en del ledig tid i de resterende 10 almindelige idrætshaller, og i Thorsminde-Hallen er kun 21 pct. af kapaciteten fra kl. 16-22 reserveret.

Figur 5: Forskelle i booking og benyttelse af almindelige idrætshaller i (pct.)<sup>22</sup>



Figuren viser den procentvise booking og benyttelse i de 23 almindelige idrætshaller fra kl. 16-22. Data er summeret for uge 43 og 46.

Ligeledes fremgår det, at der er store forskelle på benyttelsen af de individuelle almindelige idrætshaller. Tvis Centret (hal) (85 pct.), Idrætscenter Vest (hal 2) (84 pct.), Ejsing-Egebjerg Hallen (84 pct.) og Vinderup Hallerne (hal A) (83 pct.) er de almindelige idrætshaller med den højeste benyttelse, mens Birkelundskolens Idrætsanlæg (hal) (32 pct.) og Thorsminde-Hallen (34 pct.) omvendt ligger med lavest benyttelse.

Afstanden mellem de orange bjælker (bookinger) og blå søjler (benyttelse) illustrerer fremmøde til/brug af bookedede tider. I Thorsminde-Hallen og Idrætscenter Vest (hal 1 og 2) overstiger benyttelsen således booket tid, hvilket skyldes, at der har været aktivitet på tidspunkter, hvor faciliteterne ikke har været booket. I Idrætscenter Vest har brugerne desuden skiftet mellem anlæggets faciliteter, således at der på flere tidspunkter er aktivitet i idrætshallerne og springcentret, når de ikke har været booket<sup>23</sup>.

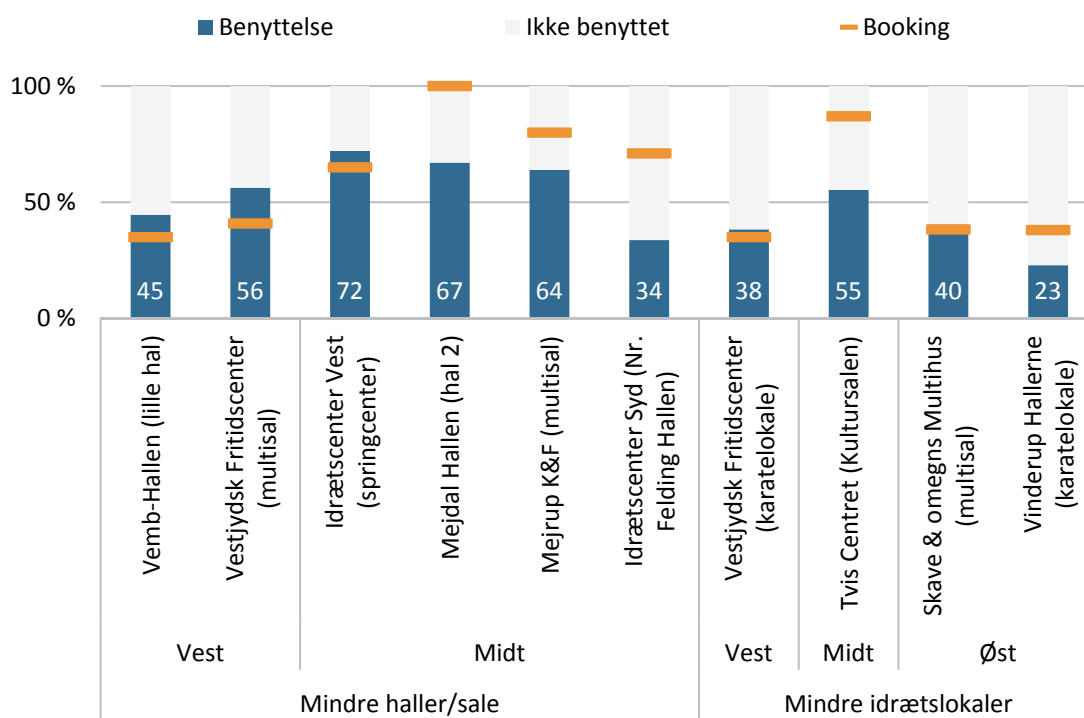
<sup>22</sup> Privatpersoner kan via en nøglebrik få adgang Multihallen Sdr. Nissum. Uden om halvgulvet er der et område med anden underholdning i form af bl.a. air-hockey og billardbord. Personer, der har benyttet området uden om halvgulvet, er ikke talt med i analysen. Det kan imidlertid ikke udelukkes, at nogle af de personer alligevel har benyttet halvgulvet på tidspunkter, hvor registranten ikke har været til stede. Dermed kan benyttelsen have været en smule højere. Dette indvirker dog ikke på de overordnede konklusioner.

<sup>23</sup> Idrætscenter Vest består foruden hal 1, 2 og springcentret også af to bevægelsessale, der ikke indgår i analysen.

I Sevel Hallen stemmer booking og benyttelse overens, mens fremmøde til/brug af bookedede tider også er særligt højt for Stadionhallen (96 pct.), Vemb-Hallen (stor hal) (95 pct.), Multihallen Sdr. Nissum (94 pct.) og Tvis Centret (93 pct.). Fremmøde til/brug af bookedede tider er lavest for Birkelundskolens Idrætsanlæg (hal) (54 pct.) og Sir-Lyngbjerg Centret (hal) (57 pct.).

I de seks mindre haller/sale er der også store forskelle at spore (se figur 6 nedenfor)<sup>24</sup>. Mejdal Hallen er fuldt booket, mens Vemb-Hallen (lille hal) kun er reserveret 35 pct. af tiden. Benyttelsen er højest i Idrætscenter Vest (springcenter) (72 pct.), mens den er lavest i Idrætscenter Syd (Nr. Felding Hallen), hvor det kun var godt en tredjedel af kapaciteten (34 pct.), der har været i brug. Benyttelsen overstiger booking for Vemb-Hallen (lille hal), Vestjydske Fritidscenter (multisal) og Idrætscenter Vest (springcenter).

**Figur 6: booking og benyttelse af mindre haller/sale og mindre idrætslokaler i tidsrummet kl. 16-22**



Figuren viser den procentvise booking og benyttelse i de seks mindre haller/sale og fire mindre idrætslokaler fra kl. 16-22. Data er summeret for uge 43 og 46.

Der er en del overskydende kapacitet i alle fire mindre idrætslokaler. Kultursalen i Tvis Centret har den højeste benyttelse, men på trods af at være booket 87 pct. af tiden, har der kun været aktivitet i 55 pct. af tiden.

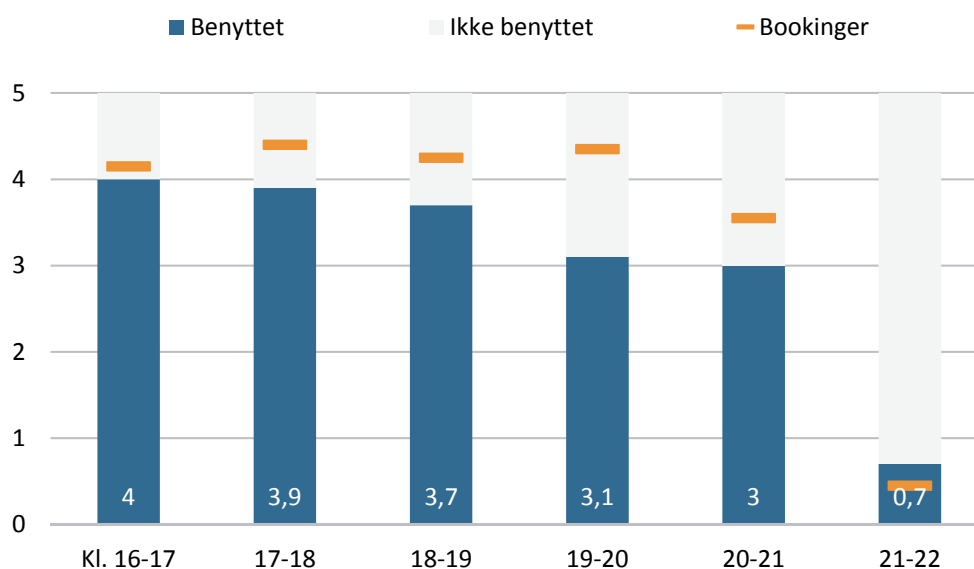
<sup>24</sup> Ingen af de mindre haller/sale er beliggende i Øst.

## Antal baner i brug

Mens de tidligere analyser opgjorde benyttelse ud fra, om der var mindst én aktiv i faciliteten, er der for Holstebro Badmintonhal, Holstebro Tennishal og 25 meter bassinet i Vinderup Hallerne også opgjort antallet af baner i brug. Det er dermed også muligt at se på, hvor effektivt disse faciliteter er udnyttet. Yderligere er det ud fra Holstebro Badmintonhal og Holstebro Tennisklubs bookinginformation i de to registreringsuger muligt at opgøre det gennemsnitlige antal bookede baner i forskellige tidsrum.

Der er fem baner i Holstebro Badmintonhal, som administreres af Holstebro Badmintonklub. Foruden klubbens egen brug af hallen kan privatpersoner leje banetider som sæsonbookinger eller enkelttider<sup>25</sup>. Af figur 7 fremgår det gennemsnitlige antal bookede baner i registreringsugerne<sup>26</sup> (orange bjælker) og det gennemsnitlige antal baner i brug time for time (blå søjler). Brugen er størst fra kl. 16-19, hvor mere end 3,7 baner gennemsnitligt er i brug. Efter kl. 21 er det ikke muligt at booke tid i hallen, og her er der registreret meget lidt aktivitet – om fredagen er hallen dog blokeret til 'Fredagsfræs' for børn og unge frem til kl. 21.30.

**Figur 7: Gennemsnitligt antal baner i brug i Holstebro Badmintonhal i tidsrummet kl. 16-22**



Figuren viser det gennemsnitlige antal bookede og benyttede baner i Holstebro Badmintonhal fra kl. 16-22 på hverdage. Data er summeret for uge 43 og 46.

I Holstebro Tennishal er der to indendørs tennisbaner, der kan benyttes fra ultimo september/primo oktober til ultimo april/primo maj<sup>27</sup>. Banerne benyttes af Holstebro Tennisklubs egne træningshold samt medlemmer af Holstebro Tennisklub, der har betalt for faste banetider. Medlemmer og gæstespillere kan desuden tilkøbe enkelttider i tidsrum, hvor der er frie baner.

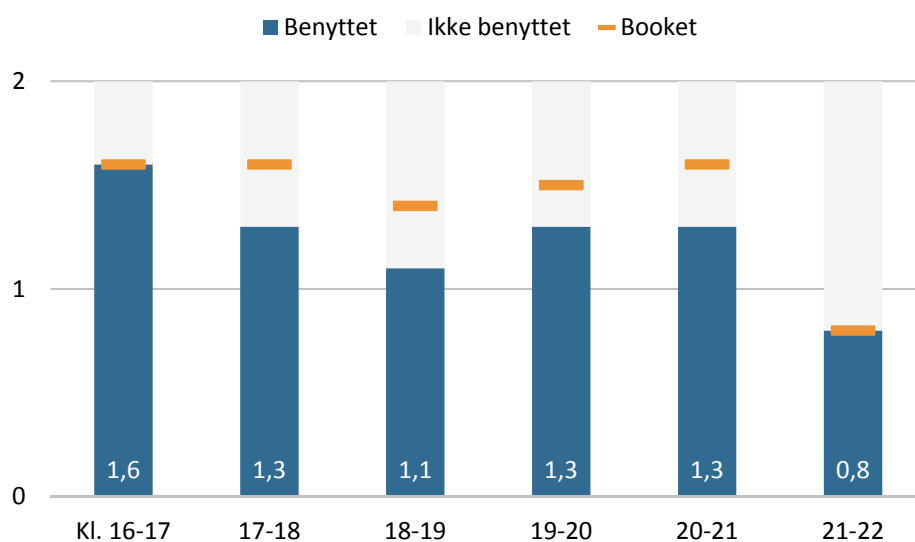
<sup>25</sup> Priser og regler for baneleje fremgår af Holstebro Badmintonhals hjemmeside.

<sup>26</sup> Bookingoversigt er indhentet via Holstebro Badmintons hjemmeside i de to registreringsuger.

<sup>27</sup> Der er desuden seks udendørsbaner, der kan benyttes i sommersæsonen fra ultimo april/primo maj til ultimo september/primo oktober.

Der er gennemsnitligt flest baner i brug fra kl. 16-17 (se figur 8 herunder). Her er gennemsnitligt 1,6 baner booket, og der er lige så mange i brug. Herefter falder brugen en smule, og fra kl. 17-21 er der booket mere tid, end der benyttes. Efter kl. 21 falder aktiviteten en del, og der er gennemsnitligt mindre end én bane i brug (0,8), hvilket stemmer overens med den efterspurgte banetid.

**Figur 8: Gennemsnitligt antal baner i brug i Holstebro Tennishal i tidsrummet kl. 16-22**

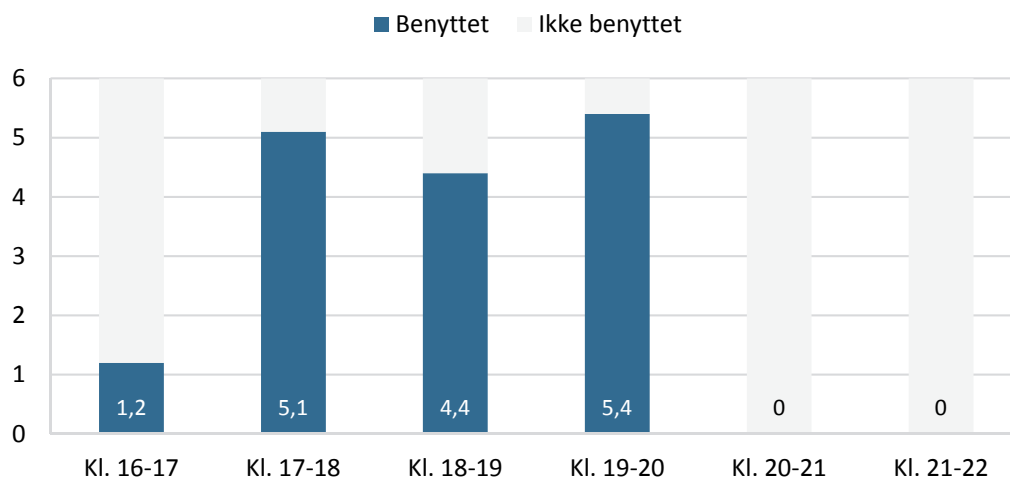


Figuren viser det gennemsnitlige antal bookede og benyttede baner i Holstebro Tennishal fra kl. 16-22 på hverdage. Data er summeret for uge 43 og 46.

Der er seks baner i Vinderup Hallernes 25 meter bassin, hvor der primært er aktivitet fra kl. 17-20 (se figur 9 nedenfor). Her benyttes der gennemsnitligt mellem 4,4 og 5,4 baner. Inden kl. 17 er der registreret en smule aktivitet (1,2 baner), mens der slet ikke er registreret aktivitet efter kl. 20 på trods af, at der er bookinger i tidsrummet.



**Figur 9: Gennemsnitligt antal baner i brug i Vinderup Hallernes 25 meter svømmebassin i tidsrummet kl. 16-22**



Figuren viser det gennemsnitlige antal benyttede baner i Vinderup Hallernes 25 meter svømmebassin fra kl. 16-22 på hverdage. Data er summeret for uge 43 og 46.

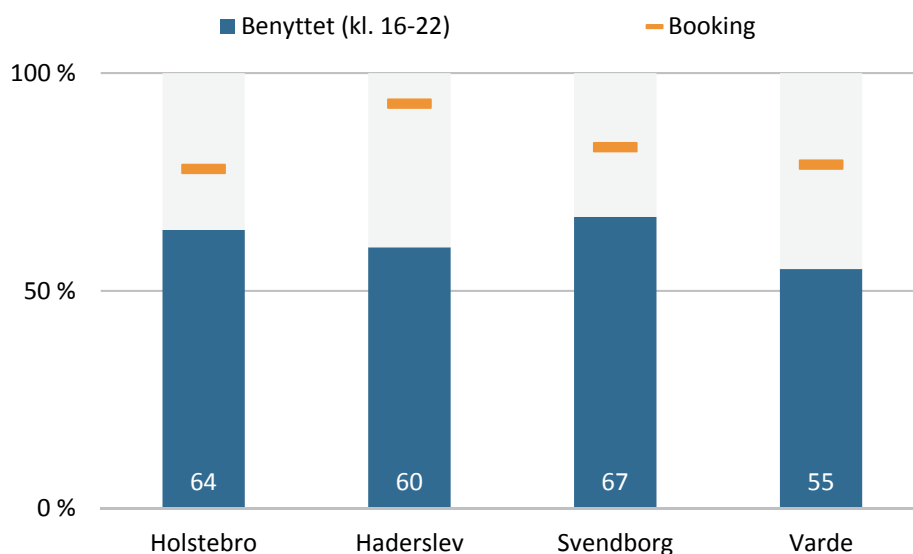
### Sammenligning med andre kommuner

Idan har i de senere år udført en række kapacitetsundersøgelser i andre kommuner, som på linje med nærværende undersøgelse i Holstebro Kommune kortlægger brugernes efterspørgsel efter tider og den faktiske brug, herunder undersøgelser i sammenligningskommunerne Haderslev, Svendborg og Varde Kommuner, der fremgår af delrapport 1 (Asserhøj, 2016).

Ligesom i Holstebro Kommune betaler foreningerne i Svendborg og Varde Kommuner en gebyrpris pr. time de reserverer faciliteterne, mens faciliteterne i Haderslev Kommune stilles gratis til rådighed for foreninger beliggende i kommunen. I alle fire kommuner er der et mix af kommunale og selvejende faciliteter.

Andelen af booket tid i de almindelige idrætshaller i Holstebro Kommune (78 pct.) ligger på samme niveau som Varde Kommune (79 pct.) og en smule lavere end i Svendborg Kommune (83 pct.). I Haderslev Kommune er en langt større del af tiden i faciliteterne booket (93 pct.) (se figur 10 herunder).

**Figur 10: Oversigt over benyttelse af almindelige idrætshaller i Holstebro Kommune og de tre sammenligningskommuner på hverdage i tidsrummet kl. 16-22 (pct.)**



Figuren viser booket tid og benyttelse af almindelige idrætshaller i fire kommuner i tidsrummet kl. 16-22.

Kilder: Forsberg et al., 2016; Asserhøj et al., 2016 & Pilgaard et al., 2015.

Det går igen i undersøgelser foretaget af Idan, at efterspørgslen i form af bookinger er højere i kommuner, hvor en stor del af idrætsfaciliteterne stilles gratis til rådighed – her er de almindelige idrætshaller typisk fuldt eller næsten fuldt bookede.

På trods af at der er mindre tid efterspurgt i Holstebro Kommune end i Haderslev Kommune, ligger benyttelsen på et højere niveau (64 vs. 60 pct.). Ligeledes ligger benyttelsen noget over Varde Kommune (55 pct.), men en smule under Svendborg Kommune (67 pct.).

Fremmøde til/brug af bookede tider er noget højere i både Holstebro (82 pct.) og Svendborg Kommuner (81 pct.) end i Haderslev (65 pct.) og Varde Kommuner (70 pct.). Sammenlignet med andre kommuner har faciliteterne i Holstebro Kommune altså relativ høj benyttelsesgrad sammenlignet med efterspurgte tider. Dette gælder også, dog i mindre grad, når man sammenligner fremmøde til/brug af tider i de selvejende almindelige idrætshaller i Holstebro Kommune (77 pct.) med det generelle niveau i sammenligningskommunerne.

## Delafsnit 3: Brugerne af faciliteterne i Holstebro Kommune

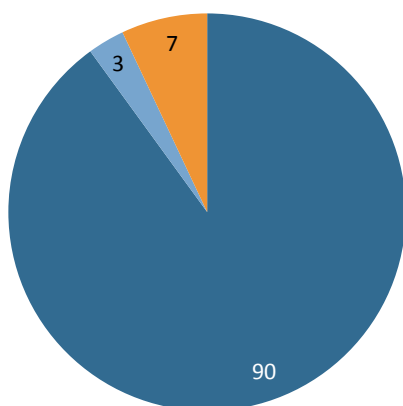
I dette afsnit er fokus på, hvem der deltager i aktiviteterne, og hvad de dyrker. Afsnittet ser således nærmere på de aktivitetsforløb, der har været afholdt i faciliteterne i løbet af registreringsugerne<sup>28</sup>. En oversigt over antal aktivitetsforløb og antal aktive i de individuelle faciliteter undersøgelsesugerne fremgår af appendiks, tabel 6.

### Aktiviteter fordelt på arrangørtyper

Samlet set står foreningerne for langt størstedelen af den aktivitet, der er registreret i de to undersøgelsesuger. Således står foreninger for ni ud af ti aktivitetstimer (90 pct.) i de almindelige idrætshaller, mindre haller/sale og mindre idrætslokaler, mens andre brugere fylder ganske lidt (se figur 11 nedenfor). Uorganiseret aktivitet i form af spontan leg/aktivitet fylder således kun 3 pct. af den samlede aktivitet. I Plexus Idom-Råsted (hal) har der i de to undersøgelsesuger været i alt 5 timer og 15 minutters spontan leg/aktivitet svarende til 14 pct. af den samlede aktivitet. Det er mere end i nogen anden facilitet<sup>29</sup>.

**Figur 11: Foreninger dominerer aktiviteterne (kl. 16-22) (pct.)**

■ Forening ■ Spontan leg/aktivitet ■ Andet



Figuren viser andelen af registrerede aktivitetstimer fra kl. 16-22 fordelt på arrangørtyper. Data er summeret fra uge 43 og 46.

### Aktiviteter fordelt på idrætter

Samlet set er næsten en tredjedel af de registrerede aktivitetstimer i de tre facilitetstyper håndbold (31 pct.), mens næsten hver fjerde aktivitetstime er gymnastik (24 pct.) (se figur 10 nedenfor). Badminton (13 pct.)<sup>30</sup> og fodbold (12 pct.) er de idrætsgrene, som der er registreret tredje- og fjerdemest tid med (se figur 12 herunder).

<sup>28</sup> Der forekommer et nyt aktivitetsforløb, når der sker et skift i brugere.

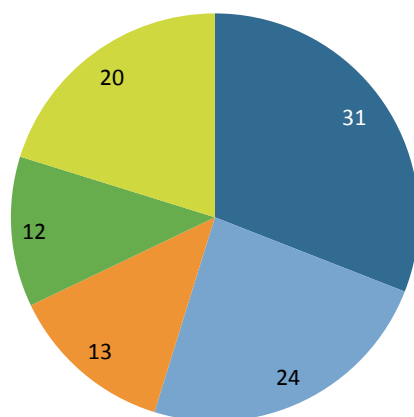
<sup>29</sup> Vestjydsk Fritidscenter (hal) (3 timer og 30 minutter) og Idrætscenter Vest (hal 2) (3 timer) ligger nummer to og tre i forhold til antal timer med spontan leg/aktivitet.

<sup>30</sup> Desuden er der udelukkende badminton i Holstebro Badmintonhal, som ikke er medtaget i denne opgørelse.

I de almindelige idrætshaller udgør håndbold (41 pct.) den største del, mens gymnastik udgør mere end halvdelen af aktiviteten i de mindre haller/sale (53 pct.). I de mindre idrætslokaler er der registreret mest kampsport (30 pct.).

**Figur 12: Benyttelse af idrætsfaciliteter på hverdage fra kl. 16-22 (pct.)**

■ Håndbold ■ Gymnastik ■ Badminton ■ Fodbold ■ Andet



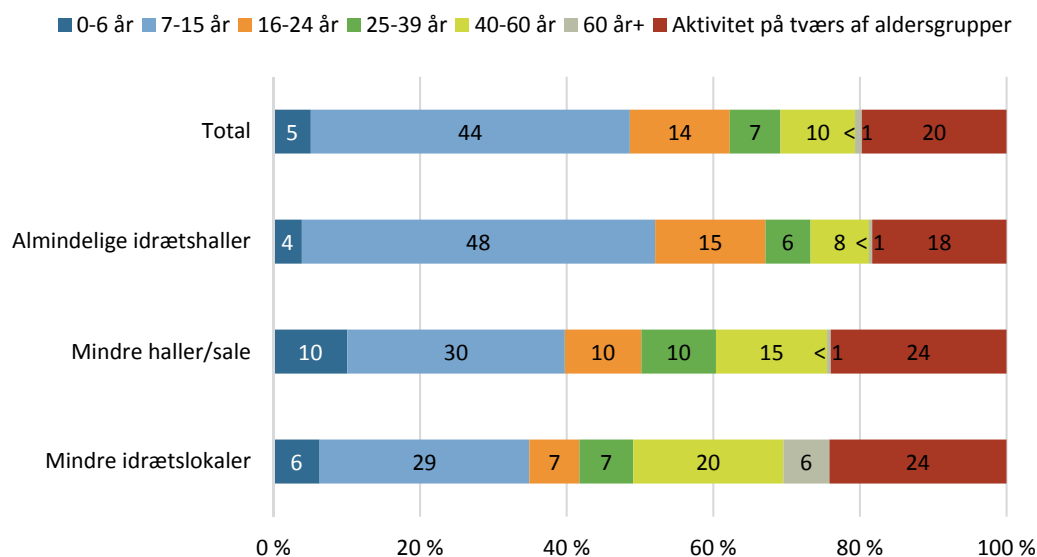
Figuren viser andelen af registrerede aktivitetstimer fra kl. 16-22 fordelt på idrætsgrene i almindelige idrætshaller, mindre haller/sale og mindre idrætslokaler. Data er summeret fra uge 43 og 46.

### Aktiviteter fordelt på alder og køn

Samlet set er 44 pct. af alt aktivitet i de almindelige idrætshaller, mindre haller/sale og mindre idrætslokaler med 7-15-årige udøvere (se figur 13 nedenfor). Aktivitet på tværs af aldersgrupper er den næststørste gruppe og udgør hver femte registrerede aktivitetstime (20 pct.)<sup>31</sup>.

<sup>31</sup> Heraf er 54 pct. af aktivitet på tværs voksen/senior aldersgrupper, 34 pct. med børn/voksne sammen og 12 pct. er på tværs af børnealdersgrupper.

**Figur 13: Mest aktivitet med 7-15-årige (pct.)**



Figuren viser andel tid i de tre facilitetstyper fordelt på aldersgrupper i de to undersøgelsesperioder.

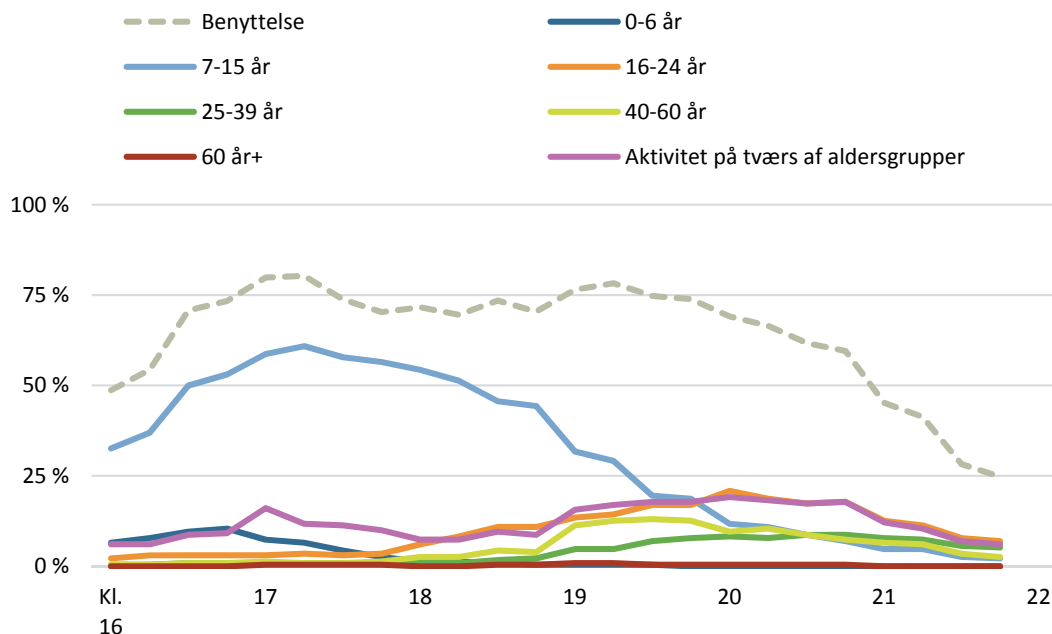
Børn og unge dominerer aktiviteterne i alle tre facilitetstyper og særligt i de almindelige idrætshaller, hvor de har stået for knap halvdelen (48 pct.) af alt aktivitet fra kl. 16-22. I de mindre haller/sale og mindre idrætslokaler er der desuden en del aktivitet på tværs af aldersgrupper (24 pct.), mens der også i de mindre idrætslokaler er registreret relativt meget aktivitet med 40-60-årige (20 pct.). Overordnet er der meget lidt aktivitet med aldersgruppen 60 år+ fra kl. 16-22, men denne aldersgruppe angiver også, at de primært ønsker at benytte faciliteterne før kl. 16 (se delrapport 1 i Asserhøj, 2016).

I Holstebro Badmintonhal har mere end halvdelen af aktiviteterne (55 pct.) været med 7-15-årige, mens der har været flest 40-60-årige (31 pct.) i Holstebro Tennishal (se appendiks, tabel 7). På squashbanen i Mejrup Kultur- og Fritidscenter har der været mest aktivitet med 25-39-årige (56 pct.), mens der i Vinderup Hallernes 25 meter svømmebassin er flest aktiviteter med 7-15-årige (39 pct.) og på tværs af aldersgrupper (31 pct.) – her er det foreningsaktiviteterne, som er domineret af de 7-15-årige (74 pct.), mens den offentlige åbningstid domineres af aktiviteter på tværs af aldersgrupper (65 pct.).

### **Børn og unge dominerer aktiviteterne i de almindelige idrætshaller inden kl. 20**

Som vist i figur 14 herunder, er det særligt i de sene eftermiddags- og tidlige aftentimer i de almindelige idrætshaller, at aktiviteten domineres af de 7-15-årige. Efter kl. 20 tager andre aldersgrupper over, og her er der mest aktivitet med 16-24-årige og på tværs af aldersgrupper.

Figur 14: Aktiviteter i de almindelige idrætshaller fordelt på aldersgrupper (kl. 16-22)<sup>32</sup>

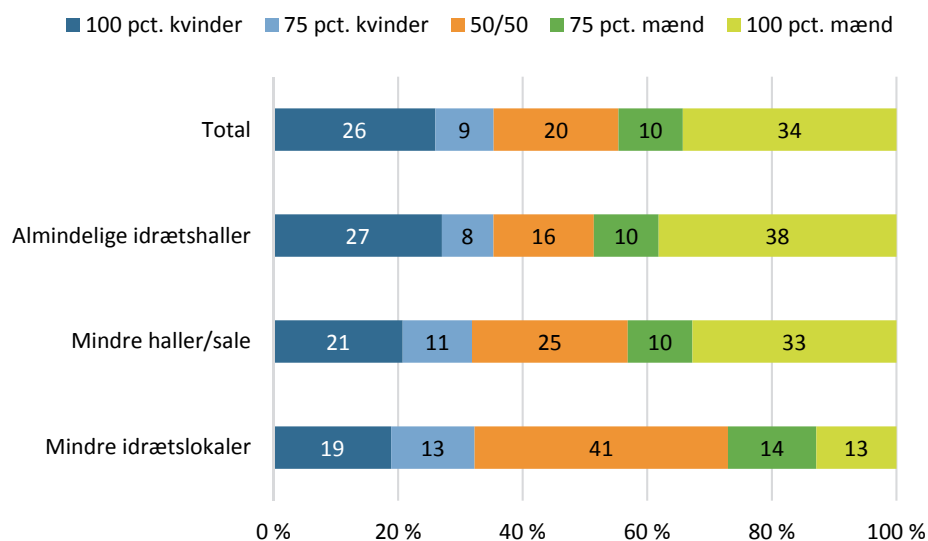


Figuren viser benyttelse og andele af aktiviteter i almindelige idrætshaller fordelt på alder time for time fra kl. 16-22.

Der har været mest aktivitet med drenge/mænd i faciliteterne, som både dominerer aktiviteterne i de almindelige idrætshaller og mindre haller/sale (se figur 15). Samlet set er 44 pct. af aktiviteterne primært med drenge/mænd, mens 35 pct. af aktiviteterne primært er med piger/kvinder. Hver femte aktivitetstime er med ca. lige mange piger/kvinder og drenge/mænd (20 pct.). De fire mindre idrætslokaler adskiller sig ved, at der er særlig meget aktivitet på tværs af køn (41 pct.).

<sup>32</sup> Figur 14 viser andelen af aktivitetsforløb i de almindelige idrætshaller time for time fordelt på aldersgrupper. Den grå stiplede linje viser den samlede benyttelse af haller.

**Figur 15: Kønsfordeling i faciliteterne (pct.)**



Figuren andel tid i de tre facilitetstyper fordelt på køn i de to undersøgelsesperioder.

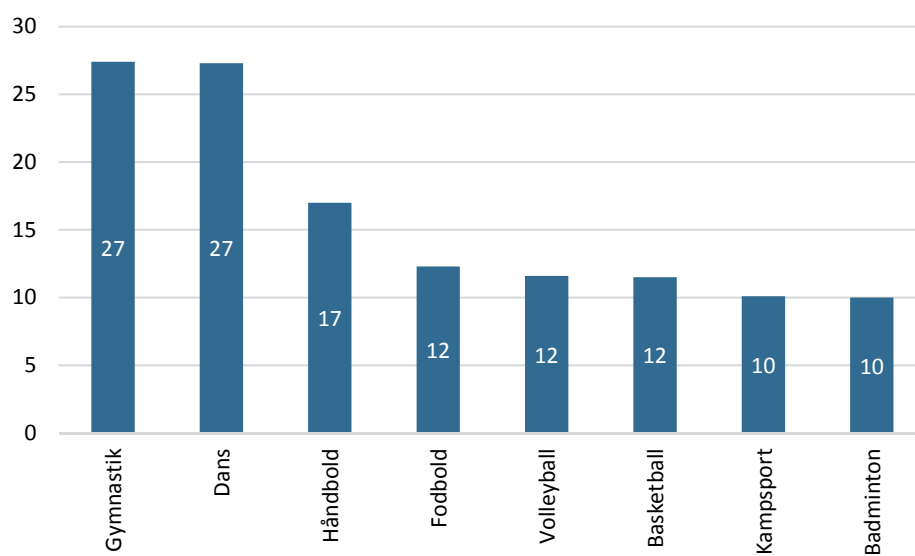
Aktiviteterne i Holstebro Badmintonhal (85 pct.), Holstebro Tennishal (72 pct.) og squashbanen i Mejrup Kultur- og Fritidscenter (78 pct.) er i meget høj grad været domineret af drenge/mænd, mens aktiviteterne i Vinderup Hallernes 25 meter svømmebassin typisk foregår på tværs af køn (83 pct.) (se appendiks, tabel 8).

### **Antal deltagere fordelt på idrætsgrene**

En anden måde hvorpå man kan anskue udnyttelse af faciliteter, er antallet af deltagere i de enkelte forløb. Her er sigtet ikke, om der er aktivitet eller ej, men hvor mange deltagere de forskellige typer idrætsaktiviteter har.

Af figur 16 herunder fremgår de otte største idrætsgrene baseret på antal registrerede timer i de to undersøgelsesuger. Her aktiverer gymnastik og dans gennemsnitligt flest deltagere (27), mens håndbold ligger på tredjepladsen med gennemsnitligt 17 deltagere (se figur 16 herunder). Kampsport og badminton aktiverer noget færre pr. forløb med et gennemsnit på ti deltagere.

**Figur 16: Gennemsnitligt antal deltagere pr. forløb fordelt på aktiviteter (antal)**



Figuren viser det gennemsnitlige antal deltagere i otte idrætsgrene i tidsrummet kl. 16-22 på hverdage i uge 43 og 46.



## Opsummering og afrunding

Delrapport 2 indgår i undersøgelsen 'Fremtidens Idrætsfaciliteter i Holstebro Kommune' og har gennem tre delundersøgelser kortlagt efterspørgsel (i form af bookinger) og benyttelse i kommunale og tilskudsberettigede faciliteter i Holstebro Kommune.

Af afsnit 1 fremgår det, at foreningerne i Holstebro Kommune betaler gebyrpris (pris for lån af facilitet fratrukket det kommunale tilskud til faciliteten) for tider i faciliteterne. På grund af et varierende behov for tider arbejder kommunen ud fra to fordelingsperioder. På den måde er det muligt at intensivere træningen for enkelte hold i perioder, hvor andre hold ikke har behov for tider. At behovet for tider afhænger af sæsonen, underbygges også af foreningernes selvvaluerede brug for haller/sale, som vurderes til at være højest fra september til marts måned.

Afsnit 2 kortlagde efterspørgslen (i form af bookinger), den faktiske benyttelse i to uger i højsæsonen (uge 43 og 46) og fremmøde til/brug af bookedede tider i faciliteterne i 23 almindelige idrætshaller, seks mindre haller/sale, fire mindre idrætslokaler og fire andre faciliteter<sup>33</sup> fra kl. 16-22 på hverdage.

Analyserne viser, at der i undersøgelsesugerne var en del ledig kapacitet i de mindre haller/sale (booket: 65 pct.) og mindre idrætslokaler (booket: 50 pct.), som ikke var booket, mens den faktiske benyttelse var lavere endnu (henholdsvis 56 og 39 pct.).

I de almindelige idrætshaller er 78 pct. af kapaciteten fra kl. 16-22 reserveret, mens det er knap to tredjedele af kapaciteten (64 pct.), der har været i brug – det svarer til, at der er aktivitet i lidt mere end fire ud af fem bookedede timer (82 pct.). Benyttelsen er højest omkring kl. 17 og kl. 19, hvor cirka 80 pct. af kapaciteten har været i brug. Aktiviteten falder markant efter kl. 21, ligesom den er relativt lav inden kl. 16.30. Brugen er noget lavere om fredagen (47 pct.) end fra mandag-torsdag (64-73 pct.). Benyttelsen af de mindre haller/sale og andre idrætslokaler følger nogenlunde samme mønster med lavere benyttelse i ydertimer og på fredage.

En sammenligning viser, at efterspørgslen (92 mod 59 pct.) såvel som benyttelsen (71 mod 55 pct.) er en del højere i de selvejende end i de kommunale almindelige idrætshaller. Omvendt er fremmøde til/brug af bookedede tider noget højere i de kommunale almindelige idrætshaller (93 mod 77 pct.).

Holstebro Kommune (64 pct.) har en højere benyttelse end Haderslev (60 pct.) og Varde Kommuner (55 pct.), men en smule lavere benyttelse end Svendborg Kommune (67 pct.). I Holstebro (82 pct.) og Svendborg Kommuner (81 pct.) er fremmøde til/brug af bookedede tider særlig højt (81 pct.) sammenlignet med Varde (70 pct.) og Haderslev Kommuner (65 pct.).

---

<sup>33</sup> De fire andre faciliteter er Holstebro Badmintonhal, Holstebro Tennishal, Mejrup Kultur- og Fritidscenter (squashbane) og Vinderup Hallernes 25 meter svømmebassin. Brugen af de faciliteter afrapporteres løbende gennem rapporten, men vil ikke fremgå af 'Opsummering og afrunding'.

Afsnit 3 havde fokus på indholdet af de registrerede aktiviteter. Langt størstedelen af de registrerede aktiviteter foregår i foreningsregi (90 pct.), mens der er mest tid i faciliteterne med håndbold (31 pct.) og gymnastik (24 pct.).

De 7-15-årige dominerer aktiviteterne i alle tre facilitetstyper og udgør 44 pct. af den samlede aktivitet. I de almindelige idrætshaller er knap halvdelen (48 pct.) af den samlede aktivitet med denne aldersgruppe. Denne gruppe får særligt tider inden kl. 20. I de mindre haller/sale og mindre idrætslokaler var der desuden en del aktivitet på tværs af aldersgrupper (24 pct.).

Der er registreret mere aktivitet med primært drenge/mænd (44 pct.) end med primært piger/kvinder (35 pct.), mens aktivitet med lige mange piger/kvinder og drenge/mænd udgør hver femte aktivitet (20 pct.).

Gymnastik og dans er de idrætsgrene, som har flest aktive pr. aktivitetsforløb (27), mens kampsport (10) og badminton (10) aktiverer færrest. Således har et gennemsnitligt danse- og gymnastikforløb aktiveret 2,7 gange så mange deltagere som et gennemsnitligt kampsports- og badmintonforløb.

## Litteratur

Asserhøj, T. L. (2016): 'Fremtidens idrætsfaciliteter i Holstebro Kommune'. København: Idrættens Analyseinstitut.

Asserhøj, T. L., Nielsen, C. G. & Bedaf, A. van (2016): 'Fremtidens idrætsfaciliteter i Svendborg Kommune'. København: Idrættens Analyseinstitut.

Forsberg, Peter, Asserhøj, T. L., Nielsen, C. G., Murray, M., Høyer-Kruse, J. & Bedaf, A. van (2016): 'Fremtidens idrætsfaciliteter i Haderslev Kommune – Facilitetsanalyse og udviklingsperspektiver'. København: Idrættens Analyseinstitut.

Pilgaard, Maja, Forsberg, P., Nielsen, C. D., Høyer-Kruse, J., & Bedaf, A. van (2015): 'Facilitetsanalyse i Varde Kommune – Fremtidens behov for idrætshaller og andre idrætsfaciliteter i Varde Kommune'. København: Idrættens Analyseinstitut.

## Appendiks

**Tabel 1: Foreningers selv vurderede behov for haller/sale i løbet af året**

	Flere gange om ugen	Én gang om ugen	Mindre end én gang om ugen	Slet ikke
August	58	17	0	25
September	67	8	8	17
Oktober	67	17	8	8
November	75	25	0	0
December	75	25	0	0
Januar	75	25	0	0
Februar	75	25	0	0
Marts	67	25	0	8
April	58	25	8	8
Maj	50	7	8	33
Juni	33	8	17	41
Juli	17	33	50	0

Tabellen viser foreningers selv vurderede benyttelse af haller/sale i Holstebro Kommune (n = 12).

**Tabel 2: Foreningers selv vurderede behov for svømmehaller i løbet af året**

	Flere gange om ugen	Én gang om ugen	Mindre end én gang om ugen	Slet ikke
August	50	25	0	25
September	50	25	0	25
Oktober	50	50	0	0
November	50	50	0	0
December	50	50	0	0
Januar	50	50	0	0
Februar	50	50	0	0
Marts	50	50	0	0
April	50	50	0	0
Maj	50	25	0	25
Juni	50	25	0	25
Juli	0	50	0	50

Tabellen viser foreningers selv vurderede benyttelse af haller/sale i Holstebro Kommune (n = 4).

**Table 3: Skoler/institutioners selvvaluerede behov for haller/sale i løbet af året**

	Flere gange om ugen	Én gang om ugen	Mindre end én gang om ugen	Slet ikke
August	79	21	0	0
September	95	5	0	0
Oktober	95	5	0	0
November	95	5	0	0
December	95	5	0	0
Januar	95	5	0	0
Februar	95	5	0	0
Marts	95	5	0	0
April	95	5	0	0
Maj	79	16	0	5
Juni	74	11	11	5
Juli	32	11	5	53

Tabellen viser skoler/institutioners selvvaluerede benyttelse af haller/sale i Holstebro Kommune (n = 19).

**Table 4: Skoler/institutioners selvvaluerede behov for svømmehaller i løbet af året**

	Flere gange om ugen	Én gang om ugen	Mindre end én gang om ugen	Slet ikke
August	19	63	0	19
September	19	63	6	13
Oktober	19	63	13	6
November	19	63	6	13
December	19	63	13	6
Januar	25	63	0	13
Februar	19	63	6	13
Marts	19	56	13	13
April	19	56	6	19
Maj	19	56	0	25
Juni	19	56	0	25
Juli	6	0	0	94

Tabellen viser skoler/institutioners selvvaluerede benyttelse af svømmehaller i Holstebro Kommune (n = 16).

**Tabel 5: Oversigt over booking, benyttelse og fremmøde til/brug af bookede tider på tværs af ugedage**

		Mandag	Tirsdag	Onsdag	Torsdag	Fredag
Almindelige idrætshaller	Booking	80	85	76	84	64
	Benyttelse	64	72	64	73	47
	Fremmøde	81	85	85	86	74
Mindre haller/sale	Booking	66	78	64	78	41
	Benyttelse	78	60	66	49	28
	Fremmøde	115	77	103	63	68
Mindre idrætslokaler	Booking	48	58	64	56	22
	Benyttelse	36	45	56	48	10
	Fremmøde	75	78	89	86	47
Holstebro Badmintonhal	Booking	75	75	79	83	92
	Benyttelse	92	92	100	83	83
	Fremmøde	123	123	127	100	90
Holstebro Tennishal	Booking	67	100	83	67	50
	Benyttelse	67	100	83	58	42
	Fremmøde	100	100	100	87	84
Mejrup K&F (squashbane)	Booking	42	33	58	42	8
	Benyttelse	33	25	50	33	8
	Fremmøde	79	76	86	79	100
Vinderup Hallerne (25 m)	Booking	58	100	67	100	33
	Benyttelse	50	50	50	67	25
	Fremmøde	86	50	75	67	76

**Tabel 6: Oversigt aktivitetsforløb og antal aktive i undersøgelsesugerne**

	Idrætsfacilitet	Aktivitetsforløb	Totalt antal aktive
Almindelige idræts-haller (800 m <sup>2</sup> +)	Multihallen Sdr. Nissum (hal)	45	207
	Plexus Idom-Råsted (hal)	90	370
	Thorsminde-Hallen	45	173
	Vemb-Hallen (store hal)	84	358
	Vestjysk Fritidscenter (hal)	90	320
	Birkelundskolens Idrætsanlæg (hal)	39	206
	Gråkjær Arena (hal)	63	461
	Halgård Skole (store hal)	66	863
	Stadionhallen	108	510
	Idrætscenter Vest (hal 1)	99	601
	Idrætscenter Vest (hal 2)	96	987
	Mejdal Hallen (hal 1)	123	847
	Mejrup Kultur- og Fritidscenter (hal A)	111	597
	Mejrup Kultur- og Fritidscenter (hal B)	124	1.071
	Sir-Lyngbjerg Centret (hal)	78	436
	Tvis Centret (hal)	117	707
	Døesvejens Fritidscenter (hal)	72	596
	Borbjerg-Hvam Kultur- og Fritidscenter (hal)	132	609
	Ejsing-Egebjerg Hallen (hal)	113	523
	Sevel Hallen	102	435
	Skave & omegns Multihus (hal)	81	401
	Vinderup Hallerne (hal A)	129	553
	Vinderup Hallerne (hal B)	108	687
	<b>Total</b>	<b>2.115</b>	<b>12.518</b>
Mindre haller/sale (300-799 m <sup>2</sup> )	Vemb-Hallen (lille hal)	54	371
	Vestjysk Fritidscenter (multisal)	93	415
	Idrætscenter Vest (springcenter)	74	993
	Mejdal Hallen (hal 2)	96	783
	Mejrup Kultur- og Fritidscenter (multisal)	105	582
	Idrætscenter Syd (Nr. Felding Hallen)	54	269
	<b>Total</b>	<b>476</b>	<b>3.413</b>
Mindre idrætsloka-ler (< 300 m <sup>2</sup> )	Vestjysk Fritidscenter (karatelokale)	57	205
	Tvis Centret (Kultursalen)	78	501
	Skave & omegns Multihus (multisal)	60	264
	Vinderup Hallerne (karatelokale)	30	96
	<b>Total</b>	<b>225</b>	<b>1.066</b>

**Tabel 6 (fortsat): Oversigt aktivitetsforløb og antal aktive i undersøgelsesugerne<sup>34</sup>**

	Idrætsfacilitet	Aktivitetsforløb	Totalt antal aktive
Andre	Holstebro Badmintonhal	-	575
	Holstebro Tennishal	-	272
	Mejrup Kultur- og Fritidscenter (squashbane)	-	36
	Vinderup Hallerne (25 meter svømmebassin)	-	473

**Tabel 7: Aldersfordeling i fire faciliteter i Holstebro Kommune på hverdage i tidsrummet kl. 16-22 (pct.)**

	0-6 år	7-15 år	16-24 år	25-39 år	40-60 år	60 år+	Aktivitet på tværs af aldersgrupper
Holstebro Badmintonhal	0	55	9	8	23	0	5
Holstebro Tennishal	5	27	14	9	31	14	0
Mejrup Kultur- og Fritidscenter (squashbane)	0	0	22	56	22	0	0
	0-6 år	7-15 år	16-24 år	25 år+			Aktivitet på tværs af aldersgrupper
Vinderup Hallerne (25 m)	11	39	3	17			31

**Tabel 8: Kønsfordeling i fire faciliteter i Holstebro Kommune på hverdage i tidsrummet kl. 16-22 (pct.)**

	Kvinder	50/50	Mænd
Holstebro Badmintonhal	9	6	85
Holstebro Tennishal	12	16	72
Mejrup Kultur- og Fritidscenter (squashbane)	0	22	78
Vinderup Hallerne (25 m)	14	83	3

<sup>34</sup> For Holstebro Badmintonhal, Holstebro Tennishal, squashbanen i Mejrups Kultur- og Fritidscenter og Vinderup Hallernes 25 meter svømmebassin skelnes der ikke mellem aktivitetsforløb (for forklaring se appendiks, bilag 1).



## Bilag

### Bilag 1: Registreringsmetode for almindelige idrætshaller, mindre haller/sale og mindre idrætslokaler

Undersøgelsens metodik er udarbejdet af ph.d.-stipendiat Evald Bundgaard Iversen fra Center for forskning i Idræt, Sundhed og Civilsamfund ved Syddansk Universitet/Faaborg-Midtfyn Kommune i forbindelse med sin ph.d. og videreudviklet i samarbejde med Idrættens Analyseinstitut i forbindelse med undersøgelser i en lang række andre kommuner.

Registreringerne er foretaget af et korps af registranter, som er blevet sammensat i samråd mellem Holstebro Kommune og Idan. Alle registranter er blevet grundigt introduceret til undersøgelsens metode, formål og registreringsskema af Idan på et møde og har desuden modtaget en skriftlig instruktion om spørgeskemaet og de enkelte spørgsmål. Desuden har Idan under hele registreringsperioden stået til rådighed for at besvare tvivlsspørgsmål og været til stede på udvalgte tidspunkter i faciliteterne for at sikre, at registreringen forløb planmæssigt.

Hver registrant er blevet tildelt en række faciliteter, som de har skullet registrere i. Registreringsskemaerne er samlet i en mappe for hver facilitet, og registranterne har derudover udfyldt et skema over tidspunkt for deres registrering, så det har været muligt at tjekke, om der er opstået huller i registreringen/udeblivelser fra registranter.

Selve registreringsskemaet består af 12 spørgsmål, som afdækker forskellige aspekter ved aktiviteterne (se bilag 2). De centrale spørgsmål omhandler aktiviteternes start- og sluttidspunkt, hvem der står for aktiviteten, antallet af aktive, alders- og kønsfordeling samt hvilken aktivitet, der udøves. Det er ikke alle spørgsmålene, registranterne altid har kunne svare på blot ved at observere, og de har derfor skulle henvende sig til aktivitetens træner, instruktør eller underviser for at få svar på en række spørgsmål.

Registranterne har skullet være til stede i faciliteterne én gang i timen i op til ti minutter ad gangen, og de har derfor ikke haft mulighed for at følge aktiviteterne fra start til slut. Har de ikke umiddelbart kunne bestemme start- og sluttidspunkt, har de skulle spørge den ansvarlige træner, instruktør eller underviser. I enkelte tilfælde kan det ikke afvises, at der har været meget korte forløb eller 'spontan leg', som kan være sluppet under radaren og dermed ikke er blevet registreret. Det skal understreges, at der vil være tale om meget korte forløb, som hører til sjældenhederne og ikke vil røkke ved undersøgelsens samlede resultater.

Ved visse store aktiviteter kan antallet af deltagere, køn- og aldersfordeling være svært at bestemme helt præcist, og i sådanne tilfælde er registranten igen blevet bedt om at henvende sig til aktivitetens leder for at indhente informationen. Der kan undervejs i løbet af de to uger være opstået tilfælde, hvor en udøver er kommet efter aktivitetens start og registrantens optælling, hvorfor udøveren ikke er blevet talt med. Med mere end 17.000 aktive

registreret (i almindelige idrætshaller, mindre haller/sale og mindre idrætslokaler) i perioden er betydningen heraf ubetydelig.

Idan har efterfølgende modtaget de enkelte mapper med registreringskemaer, valideret dem og indtastet dem til videre databehandling. Alle registranter har påført navn og kontaktoplysninger på registreringskemaet og i tilfælde af uklarheder, er registranten blevet adspurgt herom. I enkelte tilfælde har registranter ikke udfyldt hele spørgeskemaet, og derfor kan antallet af aktivitetsforløb i enkelte analyser være en smule lavere end det samlede antal afholdte forløb.

Idan har fra tidligere undersøgelser god erfaring med undersøgelsen og på linje med undersøgelserne i andre kommuner, er det Idans vurdering, at registreringen er foregået tilfredsstillende, og at de indsamlede data giver et retvisende billede af aktiviteterne og aktivitetsniveauet i faciliteterne i uge 43 og 46 (hverdage, kl. 16-22).

Registreringsmetoden for Holstebro Badmintonhal, Holstebro Tennishal, Mejrup Kultur- og Fritidscenter (squashbane) og Vinderup Hallerne (25 m) adskiller sig fra den metode, som er benyttet for andre faciliteter (for registreringskema se appendiks 3, bilag 3). For disse fire faciliteter registreres der ligeledes én gang i timen, men her skelnes der ikke til, om der er sket et skift i brugerne.

## Bilag 2: Registreringsskema for almindelige idrætshaller, mindre haller/sale og mindre idrætslokaler

Facilitet: \_\_\_\_\_

**1**  
 Navn på registrant: \_\_\_\_\_

**2**  
 Hvilken dag registreres?  
 Mandag  
 Tirsdag  
 Onsdag  
 Torsdag  
 Fredag

**3**  
 Hvilken uge registreres?  
 Uge 43  
 Uge 46

**4**  
 Tidspunkt for din registrering:  
 Kl.:  :   
 (Angives i formatet tt:mm – fx 20:55)

**5**  
 Er der én eller flere aktiviteter i gang i faciliteten?  
 Nej - ingen aktiviteter (spørgeskemaet er slut)  
 Ja - aktiviteten er allerede registreret på et andet skema (spørgeskemaet er slut)  
 Ja - aktiviteten er ikke tidligere registreret (alle spørgsmål skal udfyldes (gå videre til spm. 6), husk at udfylde et nyt skema for hver ny aktivitet)

**6**  
 Spørg lederen af aktiviteten  
 Hvilket tidspunkt begynder/begyndte aktiviteten?  
 Start kl.:  :   
 (Angives i formatet tt:mm – fx 20:55)

Hvornår slutter aktiviteten?  
 Slut kl.:  :   
 (Angives i formatet tt:mm – fx 20:55)

**7**  
 Hvem udfører aktiviteten?  
 Med det mener vi, hvem planlægger og udfører aktiviteten for deltagerne? Sæt **ÉT** kryds.

- Forening
- Idrætshallen – dvs. at idrætshallen planlægger, organiserer og udbyder aktiviteten
- Aftenskole
- Folkeskole
- Gymnasium
- Offentlig institution fx SFO, vuggestue, børnehave, ungdomsklub, ældrecenter mv.
- Privat institution fx privatskole, privat børnehave mv.
- Privat person, der har lejet faciliteten
- Virksomhed
- Spontan, selvorganiseret aktivitet/leg
- Andet, skriv her: \_\_\_\_\_

**8**  
 Hvilken idræt eller aktivitet udøves?  
 Med det mener vi, hvilken aktivitet har været/er den primære. Ved tvivl spørg lederen af aktiviteten. Sæt **ÉT** kryds.

- Fodbold
- Gymnastik
- Håndbold
- Basketball
- Volleyball, kids volley
- Badminton
- Tennis
- Bordtennis
- Aerobic/Workout
- Fitness
- Styrketræning
- Dans (alle former)
- Yoga, afspænding, meditation
- Boksning
- Kampsport (karate, taekwondo, judo, brydning mv.)
- Atletik
- Spontan aktivitet/leg
- Handicapidræt
- Møder, generalforsamlinger mv.
- Anden sports- og idrætsaktivitet
- Aktivitet, som ikke er sports- eller idrætsrelateret
- Rengøring eller vedligeholdelse
- Anden aktivitet, der ikke normalt foregår på en gennemsnitsuge. Beskriv indholdet: \_\_\_\_\_

**9**  
 Hvor mange aktive personer deltager i aktiviteten?  
 Med aktive personer mener vi personer, der er en del af aktiviteten (inklusive trænere, ledere og udskifttere). Forældre, tilskuere mv. skal **IKKE** tælles med, ligesom personer der tilfældigt krydser banen, heller ikke skal tælles med.

Antal aktive: \_\_\_\_\_

**10**  
 Hvad er den typiske alder på udøverne?  
 Med udøverne mener vi de personer, som er aktive i registreringsperioden. Trænere, ledere, forældre, tilskuere mv. skal **IKKE** tælles med, ligesom personer der tilfældigt krydser banen, heller ikke skal tælles med. Sæt **ÉT** kryds.

- Børn til og med 6 år
- Børn og unge fra 7 til 15 år
- Voksne 16-24 år
- Voksne 25-39 år
- Voksne 40-60 år
- Seniorer +60 år
- Aktivitet med blanding af børn (0-15 år) og voksne/seniorer (16 år og derover)
- Aktivitet på tværs af voksen- og senioraldersgrupperne (16 år og derover)
- Aktivitet på tværs af børnealdersgrupper (0-15 år).

**11**  
 Hvad er det typiske køn af udøverne?  
 Sæt **ÉT** kryds.

- Ca. 100 % mænd
- Ca. 75 % mænd og ca. 25 % kvinder
- Ca. 50 % mænd og ca. 50 % kvinder
- Ca. 75 % kvinder og ca. 25 % mænd
- Ca. 100 % kvinder

**12**  
 Hvis aktiviteten ikke i tilstrækkelig grad kan beskrives på baggrund af ovenstående, kan du her tilføje uddybende kommentarer (fx hvis der har været særlige arrangementer som foredrag, fester mm.):

\_\_\_\_\_

\_\_\_\_\_

\_\_\_\_\_

\_\_\_\_\_

**HUSK BAGSIDEN AF SKEMAET!**

### Bilag 3: Registreringsskemaer for Holstebro Badmintonhal, Holstebro Tennishal, squashbanen i Mejrup Kultur- og Fritidscenter og Vinderup Hallernes 25 meter svømmebassin

#### Badmintonhallen Holstebro

- A. Navn på registrant: \_\_\_\_\_
- B. Hvilken dag registreres? \_\_\_\_\_
- C. Hvilken uge registreres? \_\_\_\_\_
- D. Registreringstidspunkt: \_\_\_\_\_
- E. Er der aktivitet på en af banerne?  Ja ➔ Udfyld spørgsmål for aktivitet(er)  Nej ➔ Spørgeskemaet er slut

Bane 1 (ved indgangen)	Bane 2	Bane 3	Bane 4	Bane 5 (længst fra indgangen)
1. Antal mennesker på banen: _____	1. Antal mennesker på banen: _____	1. Antal mennesker på banen: _____	1. Antal mennesker på banen: _____	1. Antal mennesker på banen: _____
2. Alder af udøvere: <input type="checkbox"/> Børn, 0-6 år <input type="checkbox"/> Børn, 7-15 år <input type="checkbox"/> Unge, 16-24 år <input type="checkbox"/> Voksne, 25-39 år <input type="checkbox"/> Voksne, 40-60 år <input type="checkbox"/> Voksne, 60+ år <input type="checkbox"/> Aktivitet på tværs af aldersgrupper	2. Alder af udøvere: <input type="checkbox"/> Børn, 0-6 år <input type="checkbox"/> Børn, 7-15 år <input type="checkbox"/> Unge, 16-24 år <input type="checkbox"/> Voksne, 25-39 år <input type="checkbox"/> Voksne, 40-60 år <input type="checkbox"/> Voksne, 60+ år <input type="checkbox"/> Aktivitet på tværs af aldersgrupper	2. Alder af udøvere: <input type="checkbox"/> Børn, 0-6 år <input type="checkbox"/> Børn, 7-15 år <input type="checkbox"/> Unge, 16-24 år <input type="checkbox"/> Voksne, 25-39 år <input type="checkbox"/> Voksne, 40-60 år <input type="checkbox"/> Voksne, 60+ år <input type="checkbox"/> Aktivitet på tværs af aldersgrupper	2. Alder af udøvere: <input type="checkbox"/> Børn, 0-6 år <input type="checkbox"/> Børn, 7-15 år <input type="checkbox"/> Unge, 16-24 år <input type="checkbox"/> Voksne, 25-39 år <input type="checkbox"/> Voksne, 40-60 år <input type="checkbox"/> Voksne, 60+ år <input type="checkbox"/> Aktivitet på tværs af aldersgrupper	2. Alder af udøvere: <input type="checkbox"/> Børn, 0-6 år <input type="checkbox"/> Børn, 7-15 år <input type="checkbox"/> Unge, 16-24 år <input type="checkbox"/> Voksne, 25-39 år <input type="checkbox"/> Voksne, 40-60 år <input type="checkbox"/> Voksne, 60+ år <input type="checkbox"/> Aktivitet på tværs af aldersgrupper
3. Køn af udøvere: <input type="checkbox"/> Mænd <input type="checkbox"/> Kvinder <input type="checkbox"/> Ca. halvt af hver	3. Køn af udøvere: <input type="checkbox"/> Mænd <input type="checkbox"/> Kvinder <input type="checkbox"/> Ca. halvt af hver	3. Køn af udøvere: <input type="checkbox"/> Mænd <input type="checkbox"/> Kvinder <input type="checkbox"/> Ca. halvt af hver	3. Køn af udøvere: <input type="checkbox"/> Mænd <input type="checkbox"/> Kvinder <input type="checkbox"/> Ca. halvt af hver	3. Køn af udøvere: <input type="checkbox"/> Mænd <input type="checkbox"/> Kvinder <input type="checkbox"/> Ca. halvt af hver
4. Type aktivitet: <input type="checkbox"/> Holdturnering/kamp <input type="checkbox"/> Træning med instruktør <input type="checkbox"/> Anden aktivitet (herunder frit spil, træning uden instruktør)	4. Type aktivitet: <input type="checkbox"/> Holdturnering/kamp <input type="checkbox"/> Træning med instruktør <input type="checkbox"/> Anden aktivitet (herunder frit spil, træning uden instruktør)	4. Type aktivitet: <input type="checkbox"/> Holdturnering/kamp <input type="checkbox"/> Træning med instruktør <input type="checkbox"/> Anden aktivitet (herunder frit spil, træning uden instruktør)	4. Type aktivitet: <input type="checkbox"/> Holdturnering/kamp <input type="checkbox"/> Træning med instruktør <input type="checkbox"/> Anden aktivitet (herunder frit spil, træning uden instruktør)	4. Type aktivitet: <input type="checkbox"/> Holdturnering/kamp <input type="checkbox"/> Træning med instruktør <input type="checkbox"/> Anden aktivitet (herunder frit spil, træning uden instruktør)

#### Vinderup Hallerne, 25 m. bassin

- A. Navn på registrant: \_\_\_\_\_
- B. Hvilken dag registreres? \_\_\_\_\_
- C. Hvilken uge registreres? \_\_\_\_\_
- D. Registreringstidspunkt: \_\_\_\_\_
- E. Er der aktivitet i bassinet?  Ja ➔ Udfyld spørgsmål for aktivitet(er)  Nej ➔ Spørgeskemaet er slut

1. Tegn område for aktivitet(er), og giv dem et tal (1-4):

1				
2				
3				
4				
5				
6				

Aktivitet 1	Aktivitet 2	Aktivitet 3	Aktivitet 4
2. Antal mennesker i arealet: _____	2. Antal mennesker i arealet: _____	2. Antal mennesker i arealet: _____	2. Antal mennesker i arealet: _____
3. Alder af udøvere: <input type="checkbox"/> Børn, 0-6 år <input type="checkbox"/> Børn, 7-15 år <input type="checkbox"/> Unge, 16-24 år <input type="checkbox"/> Voksne, 25+ år <input type="checkbox"/> Aktivitet på tværs af aldersgrupper	3. Alder af udøvere: <input type="checkbox"/> Børn, 0-6 år <input type="checkbox"/> Børn, 7-15 år <input type="checkbox"/> Unge, 16-24 år <input type="checkbox"/> Voksne, 25+ år <input type="checkbox"/> Aktivitet på tværs af aldersgrupper	3. Alder af udøvere: <input type="checkbox"/> Børn, 0-6 år <input type="checkbox"/> Børn, 7-15 år <input type="checkbox"/> Unge, 16-24 år <input type="checkbox"/> Voksne, 25+ år <input type="checkbox"/> Aktivitet på tværs af aldersgrupper	3. Alder af udøvere: <input type="checkbox"/> Børn, 0-6 år <input type="checkbox"/> Børn, 7-15 år <input type="checkbox"/> Unge, 16-24 år <input type="checkbox"/> Voksne, 25+ år <input type="checkbox"/> Aktivitet på tværs af aldersgrupper
4. Køn af udøvere: <input type="checkbox"/> Mænd <input type="checkbox"/> Kvinder <input type="checkbox"/> Ca. halvt af hver	4. Køn af udøvere: <input type="checkbox"/> Mænd <input type="checkbox"/> Kvinder <input type="checkbox"/> Ca. halvt af hver	4. Køn af udøvere: <input type="checkbox"/> Mænd <input type="checkbox"/> Kvinder <input type="checkbox"/> Ca. halvt af hver	4. Køn af udøvere: <input type="checkbox"/> Mænd <input type="checkbox"/> Kvinder <input type="checkbox"/> Ca. halvt af hver
5. Arrangør: <input type="checkbox"/> Forening <input type="checkbox"/> Offentlig åbningstid <input type="checkbox"/> Folkeskole <input type="checkbox"/> Anden offentlig institution <input type="checkbox"/> Andet: _____	5. Arrangør: <input type="checkbox"/> Forening <input type="checkbox"/> Offentlig åbningstid <input type="checkbox"/> Folkeskole <input type="checkbox"/> Anden offentlig institution <input type="checkbox"/> Andet: _____	5. Arrangør: <input type="checkbox"/> Forening <input type="checkbox"/> Offentlig åbningstid <input type="checkbox"/> Folkeskole <input type="checkbox"/> Anden offentlig institution <input type="checkbox"/> Andet: _____	5. Arrangør: <input type="checkbox"/> Forening <input type="checkbox"/> Offentlig åbningstid <input type="checkbox"/> Folkeskole <input type="checkbox"/> Anden offentlig institution <input type="checkbox"/> Andet: _____

Tennishallen Holstebro

- A. Navn på registrant: \_\_\_\_\_
- B. Hvilken dag registreres? \_\_\_\_\_
- C. Hvilken uge registreres? \_\_\_\_\_
- D. Registreringstidspunkt: \_\_\_\_\_
- E. Er der aktivitet på en af banerne?  Ja → Udfyld spørgsmål for aktivitet(er)  
 Nej → Spørgeskemaet er slut

Bane 11 (ved tilskuerbalkonen)	Bane 12
1. Antal mennesker på banen: _____	1. Antal mennesker på banen: _____
2. Alder af udøvere: <input type="checkbox"/> Børn, 0-6 år <input type="checkbox"/> Børn, 7-15 år <input type="checkbox"/> Unge, 16-24 år <input type="checkbox"/> Voksne, 25-39 år <input type="checkbox"/> Voksne, 40-60 år <input type="checkbox"/> Voksne, 60+ år <input type="checkbox"/> Aktivitet på tværs af aldersgrupper	2. Alder af udøvere: <input type="checkbox"/> Børn, 0-6 år <input type="checkbox"/> Børn, 7-15 år <input type="checkbox"/> Unge, 16-24 år <input type="checkbox"/> Voksne, 25-39 år <input type="checkbox"/> Voksne, 40-60 år <input type="checkbox"/> Voksne, 60+ år <input type="checkbox"/> Aktivitet på tværs af aldersgrupper
3. Køn af udøvere: <input type="checkbox"/> Mænd <input type="checkbox"/> Kvinder <input type="checkbox"/> Ca. halvt af hver	3. Køn af udøvere: <input type="checkbox"/> Mænd <input type="checkbox"/> Kvinder <input type="checkbox"/> Ca. halvt af hver
4. Type aktivitet: <input type="checkbox"/> Holdturnering/kamp <input type="checkbox"/> Træning med instruktør <input type="checkbox"/> Anden aktivitet (herunder frit spil, træning uden instruktør)	4. Type aktivitet: <input type="checkbox"/> Holdturnering/kamp <input type="checkbox"/> Træning med instruktør <input type="checkbox"/> Anden aktivitet (herunder frit spil, træning uden instruktør)

Mejrup Kultur og Fritidscenter, Squashbane

- A. Navn på registrant: \_\_\_\_\_
- B. Hvilken dag registreres? \_\_\_\_\_
- C. Hvilken uge registreres? \_\_\_\_\_
- D. Registreringstidspunkt: \_\_\_\_\_
- E. Er der aktivitet på banen?  Ja → Udfyld spørgsmål for aktivitet  
 Nej → Spørgeskemaet er slut

1. Antal mennesker på banen: \_\_\_\_\_

2. Alder af udøvere:  
 Børn, 0-6 år  
 Børn, 7-15 år  
 Unge, 16-24 år  
 Voksne, 25-39 år  
 Voksne, 40-60 år  
 Voksne, 60+ år  
 Aktivitet på tværs af aldersgrupper

3. Køn af udøvere:  
 Mænd  
 Kvinder  
 Ca. halvt af hver

4. Type aktivitet:  
 Holdturnering/kamp  
 Træning med instruktør  
 Anden aktivitet (herunder frit spil, træning uden instruktør)

