

Årsrapport 2005



Dansk Tipstjeneste A/S

Indhold

Ledelsesberetning

Til glæde og til gavn	1
Udlodningsfordeling	2
Værdier, mandat, vision og sjæl	3
Påtegninger	4
Hovedtal	5
Bestyrelse, ledelsesgruppe og koncernoversigt	6
Beretning	8

Regnskabsberetning

16

Regnskab 2005

Resultatopgørelse	21
Balance - aktiver	22
Balance - passiver	23
Egenkapitalopgørelse	24
Pengestrømsopgørelse	26

Noter

27

Regnskab - Dansk Automatspil A/S

46

Dansk Tipstjeneste A/S

Postboks 847
Korsdalsvej 135
2605 Brøndby
Telefon: +45 36 72 00 11
kontakt@tips.dk
www.tips.dk
CVR-nr.: 64 01 17 15

Aktionærer:

Selskabets aktiekapital på 500.000 kr. er fordelt således:
80 % Den Danske Stat
10 % Danmarks Idræts-Forbund
10 % Danske Gymnastik- og Idrætsforeninger



Læs mere om Tipstjenesten i
"Til glæde og til gavn 2005"

Til glæde og til gavn

- Jeg troede ikke mine egne øjne, da jeg så det. Det var godt nok mange penge, fortalte den glade århusianer, der i august 2005 vandt danmarkshistoriens største gevinst på over 38 mio. kr. i Onsdags Lotto. Tre andre vindere fik også grund til at glæde sig ekstraordinært over store gevinster i 2005, idet alle vandt præmier på over 30 mio. kr. i et af Tipstjenestens spil.

I alt uddelte Tipstjenesten 158 milliongevinster til spillerne i 2005, og hver eneste dag vandt flere tusinde danske spillere større eller mindre præmier i et af Tipstjenestens spil. I gennemsnit blev det til over 100.000 gevinster om dagen!

Især det sidste er vigtigt, for Tipstjenesten ønsker i hele sin virksomhed at være til glæde for danskerne i dagligdagen, således at Tipstjenestens spil opfattes som et underholdningstilbud for de mange.

Derfor er det også en vigtig pointe, at spillene markedsføres på en ansvarlig måde. Tipstjenesten gør sig store anstrengelser for at sikre, at risikoen for afhængighed af spil begrænses mest muligt gennem aldersgrænser, indskudsgrænser, begrænsninger i udbuddet af spil og samarbejde med behandlingsinstitutioner.

Det er også en vigtig ledetråd for Dansk Tipstjeneste, at virksomheden skal være til gavn for de mange mennesker, der nyder godt af overskuddet i form af tipsmidler. Danmarks omfattende foreningsliv bliver således i høj grad finansieret af tipsmidler, der udgør over 4 mio. kr. om dagen.

I år 2006 vil vi fortsætte bestræbelserne på at være danskernes foretrukne spilleselskab, og vi vil basere vores aktiviteter på fire nøgleværdier: Tillid, underholdning, fornyelse og ansvarlighed.

Fornyelsen vil blandt andet komme til syne i et navneskifte. Dansk Tipstjeneste A/S bliver til Danske Spil A/S, og virksomhedens logo bliver justeret i forbindelse med navneændringen.

Der sker i disse år et markant skift i spille- og underholdningsformer, som udvikler sig parallelt med den teknologiske udvikling. Da Dansk Tipstjeneste ønsker at udbyde nye spilleformer i de kommende år - såvel til salg gennem forhandlerledet som til internettet - er der god mening i at ændre "Dansk Tipstjeneste" til det bredere dækkende "Danske Spil".

Ændringen af navnet bliver fulgt op af en mindre modernisering af Tipstjenestens velkendte logo: Den gule teming. Fremover vil spillene blive markedsført selvstændigt, og terningen vil blive anvendt som et led i markedsføringen af selskabet "Danske Spil". Vi vil fra starten markere virksomhedens identitet i overensstemmelse med de nye værdier.

Med en ny og fremadrettet identitet kombineret med over 50 års tradition for spil i ansvarlige rammer er Danske Spil klar til at leve op til sin vigtige samfundsmæssige rolle også i 2006!

H.C. Madsen
Adm. direktør

Udlodningsfordeling

Mio. kr:	2001	2002	2003	2004	2005
Kulturministeriet 66,44 %	855	893	987	1.047	1.063
Undervisningsministeriet 12,67 %	175	183	188	200	203
Miljøministeriet 3,39 %	48	50	50	53	54
Socialministeriet 10,42 %	141	148	155	164	167
Indenrigs- og Sundhedsministeriet 2,95 %	40	42	44	47	47
Ministeriet for Videnskab, Teknologi og Udvikling 0,39 %	5	6	6	6	6
Finansministeriet 3,74 %	51	53	56	59	60
Grønland	12	13	13	-	-
Færøerne	7	7	-	-	-
Statsafgifter	964	1.049	1.116	1.172	1.186
Udlodning i alt	2.298	2.443	2.614	2.749	2.785
Hestevæddeløbssportens Finansieringsfond inklusive overskudsandel	95	68	-	-	-
Færøerne	-	-	8	10	9
Grønland	-	-	-	22	22
Overførsel til staten	-	-	-	24	13
Koncern i alt	2.393	2.511	2.622	2.806	2.830

De anførte procentsatser er gældende fra og med regnskabsåret 2004.

Værdier, mandat, vision og sjæl

Dansk Tipstjeneste A/S har i årets løb arbejdet intensivt med et Corporate Identity-projekt, som har ført til en justering af værdier, mandat, vision og sjæl.

VÆRDIER

Tillid · Underholdning · Fornyelse · Ansvarlighed

MANDAT

Dansk Tipstjeneste skal gennem fornyelse og markedsføring af et attraktivt udbud af underholdende spil, lotterier og væddemål sikre, at efterspørgslen kanaliseres ind i kontrollede og etisk ansvarlige rammer.

Dansk Tipstjeneste skal indenfor disse rammer sikre størst muligt overskud til modtagerne af tipsmidlerne.

VISION

Dansk Tipstjeneste vil til enhver tid være danskernes foretrukne spilleselskab.

SJÆL

Til glæde og til gavn.

Påtegninger

LEDELSESPÅTEGNING

Bestyrelse og direktion har dags dato behandlet og godkendt årsrapporten for 2005.

Årsrapporten er aflagt i overensstemmelse med International Financial Reporting Standards som godkendt af EU og yderligere danske oplysningskrav til årsrapporten.

Vi anser den valgte regnskabspraksis for hensigtsmæssig og de udførte regnskabsmæssige skøn for forsvarlige, ligesom årsrapporten efter vores opfattelse indeholder de

oplysninger, der er relevante for at bedømme koncernens og selskabets økonomiske forhold. Det er derfor vores opfattelse, at årsrapporten giver et retvisende billede af koncernens og selskabets aktiver og passiver, den finansielle stilling samt af resultatet af koncernens og selskabets aktiviteter og pengestrømme for regnskabsåret 2005.

Årsrapporten indstilles til generalforsamlingens godkendelse.

København, den 28. februar 2006

Direktion

H.C. Madsen
Adm. direktør

/ Allan Wahlstrøm
Økonomichef

Bestyrelse

Niels Oluf Kyed
Formand

Kai Holm
Næstformand

Stig Andersen

Peder Bisgaard

Jan Eriksen

Allan Hansen

Rasmus Hylleberg

Lars Johansen

Per Bach Jørgensen

Klaus Keite

Steen Kyed

Søren Møller

Dorthe Dalby Nielsen

Bo Sørensen

Lone Østergaard

REVISIONSPÅTEGNING

Til aktionærene i Dansk Tipstjeneste A/S

Vi har revideret årsrapporten for Dansk Tipstjeneste A/S for regnskabsåret 2005, der aflægges i overensstemmelse med International Financial Reporting Standards som godkendt af EU og yderligere danske oplysningskrav til årsrapporten.

Selskabets ledelse har ansvaret for årsrapporten. Vores ansvar er på grundlag af vores revision at udtrykke en konklusion om årsrapporten.

Den udførte revision

Vi har udført vores revision i overensstemmelse med danske revisionsstandarder. Disse standarder kræver, at vi tilrettelægger og udfører revisionen med henblik på at opnå høj grad af sikkerhed for, at årsrapporten ikke indeholder væsentlig fejlinformation. Revisionen omfatter stikprøvevis undersøgelse af information, der understøtter de i årsrap-

porten anførte beløb og oplysninger. Revisionen omfatter endvidere stillingtagen til den af ledelsen anvendte regnskabspraksis og til de væsentlige skøn, som ledelsen har udført, samt en vurdering af den samlede præsentation af årsrapporten. Det er vores opfattelse, at den udførte revision giver et tilstrækkeligt grundlag for vores konklusion.

Revisionen har ikke givet anledning til forbehold.

Konklusion

Det er vores opfattelse, at årsrapporten giver et retvisende billede af koncernens og selskabets aktiver, passiver og finansielle stilling pr. 31. december 2005 samt resultatet af koncernens og selskabets aktiviteter og pengestrømme for regnskabsåret 2005 i overensstemmelse med International Financial Reporting Standards som godkendt af EU og yderligere danske oplysningskrav til årsrapporten.

København, den 28. februar 2006

Ernst & Young

Statsautoriseret Revisionsaktieselskab

Leif Shermer Larsen
statsautoriseret revisor

Bent Jensen
statsautoriseret revisor

Deloitte

Statsautoriseret Revisionsaktieselskab

Jens Baes
statsautoriseret revisor

Susanne Arnfred
statsautoriseret revisor

Hovedtal

	Koncern				
Mio. kr:	2001	2002	2003	2004	2005
Resultatopgørelse					
Spilleindtægter	6.569	7.662	9.006	9.730	9.866
Statsafgifter	964	1.049	1.116	1.172	1.186
Nettoomsætning	5.605	6.613	7.890	8.557	8.680
Præmier	3.192	4.011	5.131	5.626	5.721
Forhandlerprovision m.v.	504	570	656	686	672
Overskud fra spil	1.909	2.032	2.103	2.245	2.286
Andre indtægter	50	48	45	45	41
Administrationsomkostninger	589	645	650	664	685
Hestevæddeløbssportens Finansieringsfond	95	48	-	-	-
Resultat før finansielle poster	1.275	1.387	1.498	1.626	1.642
Finansielle poster	36	26	8	7	5
Årets resultat før skat	1.311	1.414	1.506	1.633	1.647
Skat af årets resultat	0	0	0	0	3
Årets resultat før udlodning	1.311	1.414	1.506	1.633	1.644
Balance					
Immaterielle anlægsaktiver	24	24	18	13	14
Materielle anlægsaktiver	270	274	249	238	250
Omsætningsaktiver	639	614	750	799	790
Egenkapital	197	197	197	197	197
Hensættelser	11	11	0	0	0
Gældsforpligtelser	726	704	820	853	857
Nøgletal					
Gennemsnitligt antal ansatte omregnet til fuldtid	260	252	254	251	248
Forhandlerantal	3.845	3.808	3.767	3.806	3.837
Heraf online-forhandlere	2.722	2.722	2.721	2.826	2.814
Samfundsmæssigt overskud					
Statsafgifter	964	1.049	1.116	1.172	1.186
Betaling til Hestevæddeløbssportens Finansieringsfond	95	48	-	-	-
Årets resultat før udlodning	1.311	1.414	1.506	1.633	1.644
Overført fra finansieringsfond	23	-	-	-	-
Samfundsmæssigt overskud i alt	2.393	2.511	2.622	2.806	2.830

Hoved- og nøgletal for 2004 og 2005 er udarbejdet i overensstemmelse med IFRS, jævnfør beskrivelsen i note 1 "Anvendt regnskabspraksis". Sammenligningstallene for årene 2001 til 2003 er opgjort i overensstemmelse med den hidtidige regnskabspraksis. En udarbejdelse af sammenligningstallene for årene 2001 til 2003 efter IFRS vil ikke give anledning til ændringer.

Bestyrelse, ledelsesgruppe og koncernoversigt

BESTYRELSE

Niels Oluf Kyed



Kai Holm



Stig Andersen



Peder Bisgaard



Lars Johansen



Per Bach Jørgensen



Klaus Keite



Steen Kyed

BESTYRELSE

Advokat Niels Oluf Kyed (formand)

Formand for bestyrelsen for:
Compact A/S, E. Michaelis & Co. A/S,
DISSING+WEITLING arkitekt firma a/s,
Wormald A/S, Advis Advokater A/S og
Advokataktieselskabet Kyed & Jybæk
Næstformand for bestyrelsen for:
Danske Invest Administration A/S
og tilknyttede investeringsforeninger
Medlem af bestyrelsen for:
Dalhoff Larsen & Horneman A/S
og Steinhoved & Søgaard A/S

Ingeniør M.IDA Kai Holm (næstformand)

Formand for DIF
Medlem af IOC

Chefcontroller Stig Andersen*

Idrætsforbundsformand Peder Bisgaard

Repræsentant for DFIF
Formand for bestyrelsen for:
Idrætscentret Århus Firma Sport A/S

Direktør Jan Eriksen

Direktør for Friluftsrådet

Bestyrelsesformand Allan Hansen

Formand for DBU

Generalsekretær Rasmus Hylleberg

Repræsentant for DUF

Kontrolcentermedarbejder Lars Johansen*

Kontorchef Per Bach Jørgensen
Skatteministeriets repræsentant

Projektchef Klaus Keite*

Afdelingschef Steen Kyed
Kulturministeriets repræsentant

Landsformand Søren Møller
Formand for DGI

Programmør Dorthe Dalby Nielsen*

IT-driftsleder Bo Sørensen*

Afdelingschef Lone Østergaard
Undervisningsministeriets repræsentant

* Valgt af medarbejderne

DIREKTION

H.C. Madsen

Adm. direktør
Medlem af bestyrelsen for:
Ikano Finans A/S, Kelsen Holding A/S og Bisca A/S

Bestyrelsen

Bestyrelsen holdt i 2005 i alt seks møder

TIPSTJENESTENS LEDELSESRUPPE

Forrest fra venstre er det adm. direktør H.C. Madsen og direktionssistent Peter Karsbøl. Bagved sidder it-direktør Jørgen Falsvig, salgsschef Nina Uldal og informationschef Thomas Rørsig. Stående bagerst ses chef for HR og jura Pernille Sonne, marketingchef Klaus Lohse, økonomichef Allan Wahlstrøm, adm. direktør i Dansk Automatspil A/S Jan Svendsen og chef for forretningsudvikling Anette Østbjerg.



Jan Eriksen

Allan Hansen

Rasmus Hylleberg



Søren Møller

Dorthe Dalby Nielsen

Bo Sørensen

Lone Østergaard

Dansk Tipstjeneste A/S

Aktiekapital 0,5 mio. kr.
Egenkapital 196,6 mio. kr.

Dansk Automatspil A/S

Aktiekapital 10 mio. kr.
Egenkapital 50 mio. kr.

Bestyrelse

H.C. Madsen (formand)
Allan Wahlstrøm (næstformand)
Peter Karsbøl
Pernille Sonne

Direktion

Jan Svendsen
Adm. direktør

Dansk Automatspil A/S er 100 % ejet af Dansk Tipstjeneste A/S

Dansk Tipstjeneste koncernen realiserede i 2005 en samlet omsætning på 9.866 mio. kr., og årets resultat blev 1.644 mio. kr. efter betaling af statsafgifter på 1.186 mio. kr. Koncernens årsomsætning er 136 mio. kr. højere end året før, mens årets resultat er på linje med det foregående år. Koncernens "samfundsmæssige overskud" forstået som årets resultat med tillæg af statsafgifter til staten udgjorde 2.830 mio. kr.

Det samlede spillemarked i Danmark har været stigende. Markedsvæksten har været drevet af det spil, der foregår på internettet. Også Dansk Tipstjeneste har oplevet en vækst på det spil, der er foregået via selskabets spilleløsning på tips.dk. Der var ved årsskiftet 2005/ 2006 godt 240.000 tilmeldte spillere, og der blev via internetløsningen omsat for 573 mio. kr., hvilket udgør en stigning på 90 mio. kr. eller knap 20 %. Tipstjenestens spilleløsning på tips.dk danner også baggrund for virksomhedens service via mobiltelefon og for Lotto Service-ordningen, hvor spillerne kan sikre sig, at de automatisk deltager i det ugentlige spil. Lotto Service omsatte i 2005 for 197 mio. kr. og har 100.000 tilmeldte spillere. I alt blev der i 2005 omsat for 770 mio. kr. via de to elektroniske salgskanaler, hvilket er en vækst på 28 %.

En stærkt medvirkende årsag til den omsætningsmæssige vækst på det samlede spillemarked i Danmark har været et øget udbud af spil fra udlandet ledsaget af en intensiveret markedsføring fra de udenlandske udbydere. Disse udenlandske udbydere har også poker på internettet som et tilbud til de danske spillere, og poker foranlediger en meget betydelig omsætning og vækst i det samlede spillemarked. Tipstjenesten har indtil videre valgt ikke at lancere et pokerspil, idet en sådan lancering hos Tipstjenesten kræver omfattende foranstaltninger for imødegåelse af risikoen for spilleafhængighed.

Datterselskabet Dansk Automatspil tegner sig med en omsætning på 1.991 mio. kr. i 2005 for en fremgang på 208 mio. kr. Dansk Automatspil har således stået bag den omsætningsmæssige

fremgang, koncernen har haft. Opstilling af spilleautomater i Danmark er ikke omfattet af eneretsbevilling, men sker i fri konkurrence. Dansk Automatspil A/S tegner sig for 15 % af de 22.200 automater, der er opstillet.

Moderselskabets markedsandel er således vigende i det ekspanderende marked. På trods af lovgivningen er udbudet af spil fra udlandet nu så stærkt markedsført i Danmark, at Tipstjenesten, som jo er underlagt både den danske lovgivning og den statslige bevillings rammer, mister markedsandele inden for primært sportsspil. Medvirkende til den faldende markedsandel er endvidere, at Tipstjenesten ikke har lanceret pokerspil. Omsætningsudviklingen i selskabet skal også ses i lyset af de foranstaltninger, der er truffet for at sikre en ansvarlig afvikling af spillene, herunder restriktioner i salget til den enkelte kunde. Tiltagene mod storspil har således haft en afdæmpende virkning for især Oddsetomsætningen.

Ledelsen finder koncernens resultat for 2005 tilfredsstillende.

Væsentlige begivenheder i 2005

Koncernen omfatter to selskaber, Dansk Tipstjeneste A/S og Dansk Automatspil A/S, idet Dan-Toto A/S med virkning fra 1. januar 2005 blev fusioneret ind i Dansk Tipstjeneste A/S.

Også i 2005 har Dansk Tipstjeneste arbejdet meget bevidst med koncernens sociale ansvarlighed. Internt er der nedsat et etisk udvalg, som har til opgave at gennemgå både produkter og markedsføring/distribution med henblik på at reducere risikoen for, at spillere bliver afhængige af spil. Udvalget har stillet en række forslag til tiltag, som er blevet gennemført i årets løb.

I bevillingen for 2005, som Tipstjenesten modtog i slutningen af 2004, var der fra skatteministerens side foretaget en præcisering af baggrunden og rammerne for Tipstjenestens virke. Endvidere blev Dansk Tipstjeneste forpligtet til årligt at fremsende en redegørelse til skatteministeren for, hvordan bevillingens bestemmelser er blevet opfyldt i bevillingsperioden.

Dansk Tipstjeneste har i slutningen af 2005 udarbejdet "Redegørelse for overholdelse af bevilling". Skatteministeren har efterfølgende udtrykt sin store tilfredshed med resultatet, idet han især lægger vægt på, at selskabet egenhændigt har taget initiativ til en række væsentlige beskyttelsesforanstaltninger i udvikling og markedsføring af spillene.

For til stadighed at være orienteret om forskningen inden for spilleafhængighed har Tipstjenesten indledt et samarbejde med den anerkendte britiske forsker Mark Griffiths fra Nottingham Trent University. Professor Mark Griffiths har været inspirator til en række af de tiltag. Tipstjenesten har iværksat for at afhjælpe, at spillere med afhængighedsproblemer lader sig drive ud i situationer, hvor de ikke kan styre deres spil.

Dansk Tipstjeneste har været en af de bærende kræfter bag etableringen af en aftale i foråret 2005 mellem UEFA og European Lotteries (EL), som er sammenslutningen af europæiske statslige lotterier. Aftalen omfatter udveksling af observationer omkring de enkelte fodboldkampe med henblik på at afdække eventuelle uregelmæssigheder og yde assistance ved efterforskning. Aftalen og samarbejdet med de europæiske spilleselskaber har klart været til gunst for Tipstjenesten, og også UEFA udtrykker stor tilfredshed.

En tilsvarende aftale om at arbejde sammen for at beskytte og opretholde fodboldens og sportsspillet integritet er indgået i begyndelsen af 2006 mellem World Lottery Association (WLA) og The International Football Federation (FIFA).

DANSK TIPSTJENESTES SÆRLIGE FOKUSOMRÅDER I 2005

Synliggørelse af tipsmidler

Formålet med aktiviteten er i højere grad at få synliggjort Dansk Tipstjenestes samfundsnyttige bidrag i form af udlodning af overskuddet til glæde og til gavn for en række organisationer, deres medlemmer og projekter med henblik på en yderligere positiv imageopbygning omkring selskabet.

Blandt de mange delaktiviteter kan nævnes helsidesannoncen i foråret 2005: "Den største gevinst på 1,6 milliarder kroner blev vundet af det danske folk", ansættelsen af en medarbejder med særligt fokus på tipsmidler, møderække med overskudsmodtagerne, ugentlig nyhedsmail til ca. 85.000 spillere, nyhedsbrev til overskudsmodtagerne samt en udbygning af menupunktet "Tipsmidler" på Tipstjenestens hjemmeside.

I forbindelse med den udbyggede kontakt til overskudsmodtagerne og organisationerne har Tipstjenesten rejst ønske om at få omtalt redaktionelt stof om tipsmiddelprojekter i diverse medlemsblade, og overskudsmodtagerne er opfordret til på deres hjemmesider at oprette link til menupunktet "Tipsmidler" under tips.dk. Endelig er der indgået en samarbejdsaftale med DBU's landsholdsklub, som primært henvender sig til unge. Aftalen indebærer, at Tipstjenesten leverer redaktionelt stof og quizzet til en særlig del af hjemmesiden, der omhandler tipsmidler og fodbold.

Afslutning af IT-strategi fra 1998

Et af formålene med IT-strategien fra 1998 var at flytte virksomhedens it-systemer til standardplatforme. Et af de sidste delelementer for opfyldelsen af IT-strategien fra 1998 var udviklingen af et nyt afregningssystem, som i løbet af året er implementeret på en standardplatform. Et af de andre store administrative systemer, der har været allokeret mange ressourcer til, er det såkaldte SOL-projekt (Skrab-Ordre-Lager), som administrerer skrabespillene og sikrer en optimering af den fysiske fordeling af lodder hos forhandlerne.

Mange ressourcer har i årets løb været bundet op på at sikre en administrativ platform, der nu har rustet Tipstjenesten til at møde fremtidens udfordringer.

Kundedatabase/CRM

Tipstjenesten opererede tidligere med fire kundedatabaser: spillere på nettet, præmiekortkunder, spillere på DM i Tips samt Lotto Service-

kunder. Kunden har skullet registrere sine oplysninger flere forskellige steder og har ikke haft et samlet overblik over sit engagement. Tilsvarende har Tipstjenesten skullet vedligeholde oplysningerne flere steder og har heller ikke haft et samlet overblik over kunderelationen.

De fire kundedatabaser er i perioden maj til oktober 2005 blevet samlet i én, og kunden tilmelder sig nu kun ét sted og har overblik over hele sit engagement via tips.dk-kontoen.

Produktudvikling

Dansk Tipstjeneste skal levere et attraktivt og folkeligt spiludbud, der kanalisere efterspørgselen efter spil, lotterier og væddemål ind i kontrollerede og etiske rammer. Samtidig skal Tipstjenesten søge at undgå, at danske spillere efterspørger spil hos spiludbydere, som opererer ulovligt i Danmark bl.a. over internettet.

I gennem 2005 er der blevet igangsat en række initiativer, herunder udvikling og implementering af nye spil, ligesom der har været afviklet foranalyser og vurderinger af forskellige spilkoncepter. Herudover er der sket en løbende videudvikling af internetsiden tips.dk.

I årets løb er bl.a. lanceret et samarbejde mellem Sverige, Island og Danmark om fælles pulje på Tips 13, flere kampe på Den Lange, differentierede odds på Den Lange, løbende odds, to nye skrabespil og hestespillet V65.

Herudover er der lanceret et nyt totalisator-system for hestespil, skrabespil er kommet på internettet, og også Tipstjenestens velkendte julekalender har kunnet spilles via internettet.

I maj måned gennemførtes landsindsamlingen "DM i indsamling" i samarbejde med Danmarks Radio og ISOBRO, som er brancheorganisation for 101 indsamlingsorganisationer. Indsamlingsmidlerne gik til organisationerne Unicef, Børnefonden og Læger uden Grænser under temaet "den stille katastrofe" eller forældreløse børn i Afrika.

Nye store spillanceringer er ikke sket i 2005, idet ressourcerne især har været helliget udviklin-

gen af Tipstjenestens fremtidige administrative platform.

Konkurrencen fra udenlandske spiludbydere

Den ulovlige annoncering for primært sportsspil fra udenlandske spiludbydere har været fortsat stigende og er nu massiv. Det gælder både trykte medier, internettet og tv-mediet. En måling af den såkaldte share-of-voice i medierne viser, at hvor Tipstjenesten tidligere var stort set alene om at være repræsenteret i medierne, er andelen nu nede på 29 % målt alene på sportsmarkedet og 49 % målt på det totale spillemarked. Der er tale om et meget attraktivt annoncemarked for medierne. Medieopgørelser viser således, at de udenlandske spilleselskaber annoncerede for ikke mindre end 45 mio. kr. i 2005 alene i de trykte medier, og for samtlige medier er den udenlandske annoncering opgjort til små 80 mio. kr.

I lyset af denne kraftige udenlandske markedsføring er også Tipstjenesten nødsaget til at foretage en forøgelse af sin markedsføring for at kunne gøre sig gældende og for at leve op til bevillingens krav om, at Tipstjenesten skal foranledige, at efterspørgselen efter spil kanaliseres ind i kontrollerede og etiske rammer og undgå, at danske spillere efterspørger spil hos udenlandske udbydere.

Også andre steder intensiveres markedsføringen af de udenlandske spilleselskaber, og eksempelvis har Dansk Boldspil Union (DBU) i efteråret 2005 indskærpet over for klubberne, at der ikke må ske markedsføring med f.eks. bandereklamer for udenlandske selskaber på banerne.

Tips- og lottoloven forbyder annoncering fra udenlandske udbydere med opfordring til danske borgere om at spille. Spillemyndigheden under SKAT overvåger spillemarkedet med henblik på at identificere og retsforfølge overtrædelser af loven. Det har siden ændringen af tips- og lottoloven i 2003 resulteret i 340 henstillinger til firmaer, foreninger og privatpersoner om at overholde loven. Endvidere har Spillemyndigheden foretaget ca. 60 anmeldelser til politiet af lov-

overtrædelser; heraf vedrører 19 medier. Antallet af anmeldelser er stigende.

Hvor Tipstjenesten tidligere havde op imod 100 % af markedet for spil på sportsbegivenheder, vurderes andelen i dag at udgøre under 40 %. Denne udvikling dækker over, at Tipstjenesten år for år har formået at øge omsætningen, men de udenlandske udbydere har udvidet markedet ganske betydeligt, og det gennemsnitligt spillede beløb pr. dansker er således vokset markant som følge af konkurrencen.

Markedsføringen af de udenlandske spil omhandler som nævnt primært sportsspil, men i slutningen af oktober 2005 lancerede Unibet - umiddelbart efter Tipstjenestens lancering - også skrabespil på internettet rettet mod danske spillere. Unibet drager i sin markedsføring direkte sammenligninger og fremhæver sit produkts fordele i forhold til Dansk Tipstjenestes skrabespil på internettet. Disse fordele kan direkte henføres til, at Unibet ikke er underlagt vilkårene i den danske lovgivning.

Som tidligere nævnt har pokerspil på internettet nu nået et betydeligt omsætningsmæssigt niveau som følge af de udenlandske spilleselskabers massive markedsføring i de danske medier. Pokerspil alene vurderes at have øget omsætningen på det samlede danske spillemarked med over en milliard kroner fra 150.000-200.000 kunder. Når Tipstjenesten foreløbig har valgt ikke at lancere et pokerspil på internettet, er det fordi poker anses for at være et af de spil, der især kan medvirke til at skabe spilafhængighed hos udsatte grupper. Tipstjenesten vurderer til stadighed udviklingen på dette område, hvor det kan blive nødvendigt at etablere et dansk alternativ med omhyggeligt fastlagte rammer og begrænsninger, der minimerer den negative effekt i form af spilleafhængighed.

Undersøgelser af spillemarkedet

EU kommissionen har i 2004 bestilt en omfattende undersøgelse af spillesektoren i EU's indre marked. Undersøgelsens praktiske gennemførelse

er overdraget til The Swiss Institute of Comparative Law. Kommissionen har ønsket et studie af det nuværende og fremtidige spillemarked og de enkelte landes regulerende bestemmelser for dette marked med henblik på en beslutning om, hvorvidt en harmonisering inden for det indre marked vil være hensigtsmæssig.

Selve studiet omfatter indsamling af statistisk, økonomisk og juridisk materiale fra hvert land, en vurdering af, i hvilke tilfælde den nationale lovgivning udgør en barriere for den fri handel inden for spil samt en vurdering af disse barrieres berettigelse henset til EU lovgivningen. Studiet forventes at foreligge i slutningen af juni 2006.

Skatteministeriet har i maj 2005 igangsat en større prævalensundersøgelse af det danske spillemarked. Analysen skal primært afdække udbredelsen af og årsagerne til spilleafhængighed i Danmark. Socialforskningsinstituttet står for undersøgelsen, som vil være den første videnskabelige landsdækkende undersøgelse af spilleafhængighed i Danmark. Det er endvidere målet at få analyseret, hvilke forhold der kan give anledning til spilleafhængighed. Spillemyndigheden har opstillet rammerne for undersøgelsen.

Fase 1, som belyser udbredelsen, og hvilke spil en spilleafhængig typisk spiller, forventes i løbet af sommeren 2006, og resultatet af fase 2, der går mere i dybden med hvilke faktorer og sammenhænge, som er kendetegnende for spilleafhængige, forventes at foreligge primo 2007.

EU-sager om spillemarkedet

Den engelske bookmakervirksomhed Ladbrokes indgav en stævning ved Østre Landsret mod Skatteministeriet i juli 2004. Ladbrokes gør bl.a. gældende, at tips- og lottoloven er i strid med EF-traktatens bestemmelser om den frie etableringsret og den frie udveksling af tjenesteydelser. Baggrunden for Ladbrokes stævning er, at Skatteministeriet i februar 2004 gav et afslag til Ladbrokes på en ansøgning om bevilling til at udbyde spil i Danmark. Retssagen er nu berammet til domsforhandling, der finder sted i perioden 8. til

16. august 2006. Uanset udfaldet af retssagen må det forventes, at sagen ankes til Højesteret. En endelig afklaring af sagen forventes derfor tidligst i 2007.

Spillemyndigheden, der overvåger det danske spillemarked, har foranlediget, at der er blevet rejst tiltale mod bl.a. B.T., Ekstrabladet og Jubii for ulovlig annoncering for udenlandske spiludbydere. Selvom behandlingen af sagerne er blevet udsat til efter Østre Landsrets afgørelse af Ladbrokes-sagen, forventes det, at straffesagerne, der verserer ved Københavns Byret, vil blive afgjort i løbet af 2006. Det må imidlertid forventes, at sagerne - uanset udfaldet - ankes til landsretten.

Den danske stat modtog i marts 2004 en åbningsskrivelse fra Kommissionen vedrørende det danske spillemonopol. Kommissionen ønsker at efterprøve, om tips- og lottoloven er forenelig med EF-traktatens bestemmelser om fri udveksling af tjenesteydelser og den frie etableringsret. Den danske stat afgav et svar på åbningsskrivelsen i juli 2004. Den danske stat har endnu ikke fået en tilbagemelding fra Kommissionen, og det vides derfor endnu ikke, om Kommissionen vil fremsende en begrundet udtalelse til den danske stat. Det forventes imidlertid, at Kommissionen tager stilling til det videre forløb i sagen i løbet af første halvår af 2006.

Kommissionen fremlagde den 13. januar 2004 et direktivforslag, der har til formål at sikre fri udveksling af tjenesteydelser og fjerne hindringer for den fri etablering i Det Indre Marked. Direktivforslaget omfattede også spilletjenester, hvilket var betænkeligt. Dette kunne i værste fald føre til, at det spillsystem, der i dag eksisterer i Danmark og i mange andre europæiske lande, ikke ville kunne opretholdes. Direktivforslaget har været til behandling både i Rådets arbejdsgruppe og Parlamentets komité vedrørende Det Indre Marked og forbrugerbeskyttelse (IMCO). IMCO lagde i en rapport op til, at spil ikke skal være omfattet af direktivets anvendelsesområde. Rapporten har nu været til afstemning i Parlamentet, hvor det blev besluttet at holde spil uden for direktivet.

Spillemarkedet i Danmark

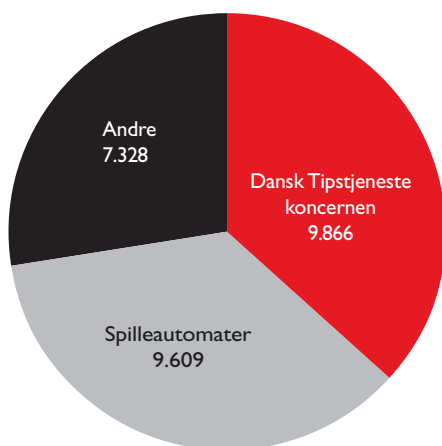
Tips- og lottoloven giver eneret til at udbyde en række spilleaktiviteter i Danmark til Dansk Tipstjeneste A/S. Det overordnede formål med Tipstjenestens eneretsbevilling er at give danskerne adgang til spil under kontrollerede former. Samtidig er det lovgivningens mål at beskytte forbrugerne.

Koncernen Dansk Tipstjeneste består udover moderselskabet Dansk Tipstjeneste A/S af datterselskabet Dansk Automatspil A/S, hvis aktiviteter inden for spilleautomater sker i fri konkurrence.

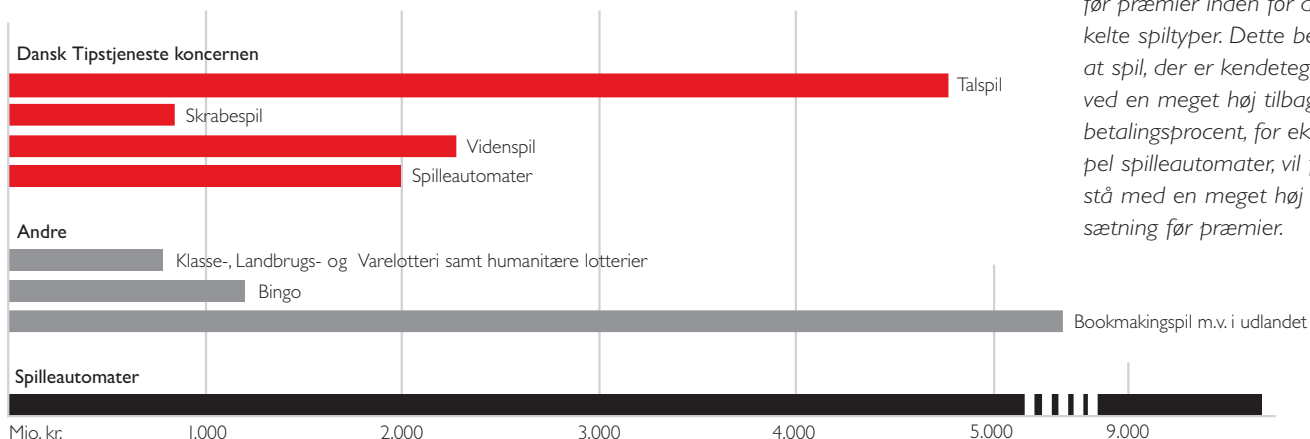
Koncernen opererer under skatteministerens tilsyn og kontrol gennem Spillemyndigheden, mens finansministeren administrerer statens ejerskab. Folketinget har gennem tips- og lottoloven fastlagt rammerne for spil og fordelingen af koncernens samlede overskud til almennyttige formål.

Skatteministeren udsteder bevilling til Dansk Tipstjeneste A/S til at afholde visse spil, lotterier og væddemål. I henhold til denne er Tipstjenesten forpligtet til at fremstå som en leverandør af et attraktivt og folkeligt spilleudbud, der kanaliserer efterspørgslen efter de spil, lotterier og væddemål, der er tilladte, ind i kontrollerede og etiske rammer, herunder at søge at undgå, at danske spillere efterspørger spil hos spiludbydere, som opererer ulovligt i Danmark bl.a. over internettet.

**Spillemarkedet
i Danmark
- omsætning**
Kalenderåret 2005
(mio. kr.) eksklusive
kasinospil



Omsætning før præmier fordelt på spiltyper



Figuren viser omsætningen før præmier inden for de enkelte spiltyper. Dette betyder, at spil, der er kendetegnet ved en meget høj tilbagebetalingsprocent, for eksempel spilleautomater, vil fremstå med en meget høj omsætning før præmier.

Koncernen udbyder spil i to forretningsmæssige segmenter:

- Spil der udbydes i henhold til bevilling
- Spil der udbydes i fri konkurrence

Spillene, der udbydes i henhold til bevilling, tegner sig for 80 % af den samlede omsætning. Heri indgår "heldspil", der dækker over talspil (lottospillene, Keno m.fl.) og skrabespil. Endvidere indgår "videnspil", der omfatter sportsspil (Oddset, Tips, hestevæddeløb m.fl.). I forhold til koncernens samlede omsætning udgør heldspillene 57 % og videnspillene 23 %.

Spil, der udbydes i fri konkurrence, er altoversvejende spil på spilleautomater, der udgør 20 % af koncernens omsætning.

Det danske markeds øvrige aktører udgøres af Det Danske Klasselotteri, Landbrugslotteriet, Varelotteriet, kasinoer, bingo- og lotterier, humanitære lotterier samt private spilleautomatsteder. Hertil kommer de udenlandske spillevirksomheder, der på trods af lovgivningen retter deres udbud af spil mod danskerne.

Distribution

Ultimo 2005 havde koncernen 3.837 forhandlere i alt. Hovedparten - nemlig 2.814 - er onlineforhandlere, 1.003 er alene forhandlere af skrabespil, mens 20 forhandlere kun har spilleautomater. Hestespillene, som har en selvstændig teknologisk platform, har 234 forhandlere ud over boderne på de ni væddeløbsbaner. Langt hovedparten af forhandlerne er samtidig onlineforhandlere for Tipstjenestens øvrige spil.

Dansk Automatspil A/S havde ved årets udgang 27 PitStop-caféer og 153 Pitten.

Forhandlerne repræsenterer Dansk Tipstjeneste over for kunderne. Tipsudvalget, som er sammensat af repræsentanter for Tipstjenesten og forhandlere, har i årets løb drøftet, hvorledes den nødvendige ansvarlighed ved udbud og formidling af spil bedst udmøntes over for kunderne. På baggrund af disse drøftelser er det bl.a. besluttet at indføre en aldersgrænse på 16 år for køb af spil hos forhandlerne. Denne begrænsning kommer oven i de tidligere indførte beløbsgrænser og indskærpelsen af forbuddet mod spil på kredit.

Internetspil

Den stærkt øgede konkurrence på det danske spillemarked udspiller sig på internettet, hvor de udenlandske spil udbydes. Det er på den baggrund positivt, at Tipstjenesten har formået at skabe en samlet omsætningsfremgang på internettets spilleløsninger på 28 % i forhold til året før.

Efter en sanering af databasen er der ved årets udgang registreret godt 240.000 tilmeldte til spilleløsningen på internettet.

Omsætningen på tips.dk fordeler sig med 46 % på sportsspil, 47 % udgøres af talspil, mens de nyintroducerede skrabespil tegner sig for 7 %. Introduktionen skete i september måned, og den traditionsrige julekalender kunne ligeledes købes på tips.dk i 2005.

Lotto Service-abonnementsordningen på internetløsningen, hvor spilleren månedligt forudbetaler sine spil via PBS, har nu 100.000 tilmeldte spillere.

En spilleløsning for hestespillene er under udvikling og forventes lanceret i foråret 2006.

Dansk Automatspil

Dansk Automatspil agerer i modsætning til Tips-

tjenesten på et liberalt marked og tegner sig med 3.400 ud af det samlede antal på 22.200 registrerede automater for en markedsandel på 15 %.

Dansk Automatspil har med en række initiativer i årets løb stillet sig i spidsen for en reduktion af risikoen for spilleafhængighed blandt dets kunder. Initiativerne omfatter bl.a. tydelig opsætning af ure i spillehallerne, så spillerne ikke glemmer tiden, opsætning af ur på den enkelte automat, opdatering af tabte/vundne kroner på automaten display samt tvungen udtrækning af penge fra automaten hvert 120. minut, så spilleren tvinges til at stoppe op, før spillet kan fortsætte.

Endelig har selskabet indledt et samarbejde med Aarhus Universitets Hospital om et projekt, hvor Dansk Automatspil stiller sin ekspertise til rådighed med bl.a. udarbejdelsen af en speciel automat til test af spilleafhængighed.

Medarbejdere og videnressourcer

Ultimo 2005 var der ansat 284 medarbejdere i koncernen, fordelt med 223 i Dansk Tipstjeneste A/S og 61 i Dansk Automatspil A/S. Det gennemsnitlige antal medarbejdere, omregnet til fuldtid, er for 2005 opgjort til 248. Den egentlige personaleomsætning udgjorde 12 % i 2005. Såfremt også vikarer og medarbejdere, der gik på pension, medregnes, udgjorde personaleomsætningen 15 %.

Tipstjenestens personalepolitik afspejler et ønske om at tiltrække, fastholde og udvikle medarbejdere. Den formulerede personalepolitik afspejler virksomhedens kultur og spænder fra intentioner og "den gode vilje" til detaljerede beskrivelser af forretningsgange i koncernen.

Fortsat uddannelse af medarbejderne spiller en væsentlig rolle for Tipstjenesten, ligesom virksomheden løbende følger nye udviklinger i teknologi og på spillemarkedet som sådan med henblik på muligheder for at effektivisere og udvikle koncernens aktiviteter i bestræbelserne på at nå de forretningsmæssige mål. En løbende udvikling af Tipstjenestens personale skal sikre medarbejderne en kompetence og viden, der til enhver tid er tilpasset koncernens situation.

Internationalt samarbejde

Dansk Tipstjeneste har et tæt samarbejde med de tilsvarende statslige selskaber i Sverige, Norge, Finland, Island og Estland, som danner kredsen bag spillet Viking Lotto, som i Danmark udbydes under navnet Onsdags Lotto.

Tipstjenestens repræsentanter bliver ofte opfordret til at fremkomme med indlæg ved seminarer og kongresser, og virksomheden indgår i en række internationale arbejds- og erfaringsgrupper. Som nævnt er der også indledt et samarbejde om Tips 13 med Sverige og Island for at kunne spille ind til en større fælles pulje.

Koncernen har fortsat sit arbejde i nordisk regi om afhjælpning af udsatte gruppers spilleafhængighed inden for Stiftelsen Nordiska Sällskapet för Upplysning om Spelberoende, som har til opgave at udbrede viden, erfaring og information om spilleafhængighed.

Som medlem af World Lottery Association (WLA) og European Lotteries (EL) indgår Tipstjenesten i arbejdsgrupper om især juridiske og lovgivningsmæssige spørgsmål, ligesom virksomheden drager nytte af disse organisationers sekretariatsbetjening.

Dansk Tipstjeneste A/S er i 2005 blevet recertificeret gennem Norske Veritas efter WLA's sikkerhedsstandarder. Certificeringen har en gyldighed på 3 år.

Forventninger 2006

I løbet af 2005 er der gennemført en omfattende analyse af spillemarkedet i Danmark og der er udarbejdet en forretningsplan for koncernen.

Analysen peger på, at danskernes spillepræferencer ændrer sig, idet spillerne i stigende omfang efterspørger spil, hvor den tilbagebetalt gevinstandel er størst. Ikke mindst spilleautomater oplever således omsætningsvækst.

Gennem scenarier og opstilling af trusler og muligheder defineres hovedudfordringen som et spørgsmål om, hvorledes Dansk Tipstjeneste fastholder sin indtjening og sin position som danskernes foretrukne spiludbyder, hvorunder et af

de væsentlige scenarier vil være, hvordan Dansk Tipstjeneste skal balancere mellem fortsat højere ansvarlighed i markedet og behovet for at sikre indtjeningen til overskudsmodtagerne.

På baggrund af dette arbejde er der for 2006 opstillet fire hovedprioriteter for organisationen: Omdømme, Produktudvikling, Distribution og Organisationsudvikling. I arbejdet med forretningsplanen har de enkelte afdelinger fået til opgave at iværksætte aktiviteter, der understøtter disse fire hovedprioriteter.

Koncernens samlede omsætning i 2006 forventes på baggrund af forretningsplanen at ligge i niveauet 10,5 mia. kr. og årets resultat omkring 1,6 mia. kr. For 2006 er det maksimale udlofningsloft i henhold til lovgivningen fastsat til 1.622 mio. kr.

Projektplanen for 2006 omfatter nye spil, idet det vurderes af allerstørste vigtighed, at Tipstjenestens samlede produktpalette suppleres, således at spillerne tilbydes et bredt produktsortiment og ikke skal opsøge alternative udbydere med risiko for, at spil, i endnu større udstrækning end det er tilfældet i dag, bliver effektueret uden for Tipstjenesten.

Omsætningen i Dansk Tipstjeneste A/S forventes omkring 8,2 mia. kr. i 2006, og omsætningen i Dansk Automatspil A/S forventes i niveauet 2,3 mia. kr.

God selskabsledelse

Dansk Tipstjeneste er i henhold til skatteministeriets bevilling forpligtet til årligt - første gang i 2005 - at afgive en rapport til ministeren om, hvorledes bevillingens bestemmelser er blevet opfyldt for så vidt angår den generelle markedsføring, omsætningsudviklingen og konkurrencesituationen. Hertil kommer oplysninger om markedsføringen og markedsføringsomkostningerne for de enkelte spil. Skatteministeren har udtrykt sin store tilfredshed med den afgivne rapport "Redegørelse for overholdelse af bevilling".

Skatteministeriet orienteres vedrørende spørgsmål af overordnet principiel betydning, og

det daglige tilsyn med Tipstjenesten varetages af Spillemyndigheden under SKAT.

Begivenheder indtruffet efter 31. december 2005

Der er ikke i perioden fra regnskabsårets afslutning til aflæggelsen af årsrapporten indtruffet forhold, som vurderes at have væsentlig indflydelse på vurderingen af årsrapporten.

Miljøforhold

Miljømæssige forhold indgår i virksomhedens vurdering i indkøbspolitik, ved materialevalg i forbindelse med vedligeholdelse af fast ejendom samt i forbindelse med energiforbrug. Det er selskabets vurdering, at dets aktiviteter kun i begrænset omfang påvirker miljøet.

Internationale regnskabsstandarder

Dansk Tipstjeneste A/S og koncernen er fra 1. januar 2005 overgået til at følge de internationale regnskabsregler - IFRS som godkendt af EU. Udarbejdelsen af balancen pr. 1. januar 2004 og 31. december 2004, resultatopgørelsen for 2004 samt pengestrømsopgørelsen for 2004 efter IFRS har kun givet anledning til mindre korrektioner og en række yderligere oplysningskrav.

Usædvanlige forhold, usikkerheder og særlige risici

Der er i regnskabsåret og frem til regnskabsafslæggelsen ikke indtruffet usædvanlige forhold, og selskabet har ikke påtaget sig særlige risici. Regnskabsudarbejdelsen har ikke været forbundet med usikkerhed i relation til indregning og måling.

Finanskalender

Bestyrelsen har i 2005 afholdt seks møder, og for 2006 er planlagt syv bestyrelsesmøder.

Dansk Tipstjeneste koncernen realiserede i 2005 et resultat på 1.644 mio. kr. og betalte statsafgifter m.v. på i alt 1.186 mio. kr. I 2004 var resultatet på 1.633 mio. kr. og statsafgifterne på 1.172 mio. kr. Der er således tale om en samlet stigning i koncernens resultat og betaling af statsafgifter på i alt 24 mio. kr.

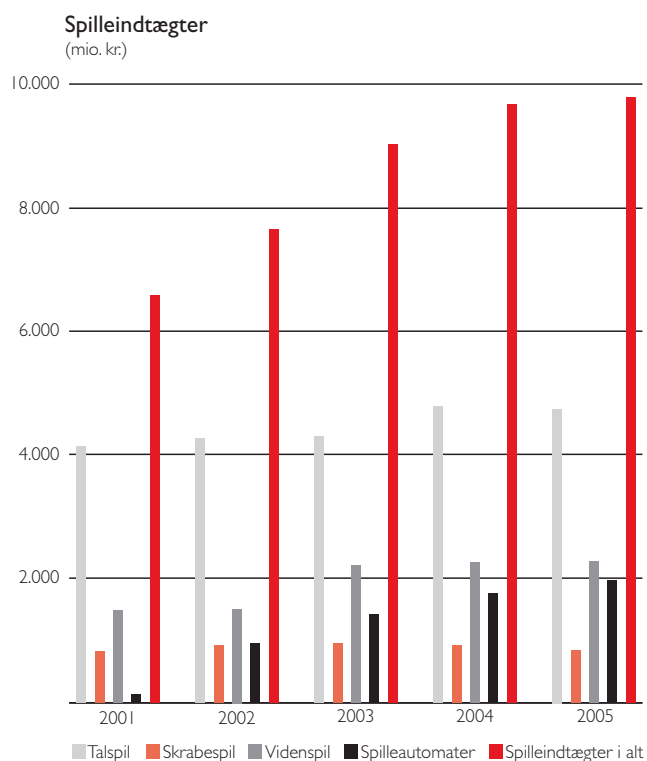
Koncernens samlede omsætning blev på 9.866 mio. kr. mod 9.730 mio. kr. i 2004. Omsætningen fordeler sig med 7.875 mio. kr. i moderselskabet Dansk Tipstjeneste A/S og 1.991 mio. kr. i Dansk Automatspil A/S.

Årets resultat i koncernen blev 1.644 mio. kr. efter statsafgifter, hvilket overstiger forventningerne, som de blev udtrykt i årsrapporten for 2004. Her blev et resultat i underkanten af 1,6 mia. kr. angivet. Kvartalsrapporten pr. 30. september 2005 angav et resultat i niveauet 1,6 mia. kr. De samlede

omkostninger i koncernen er for 2005 opgjort til 685 mio. kr. Omkostningerne fordeler sig med 622 mio. kr. i moderselskabet og 63 mio. kr. i Dansk Automatspil. Til sammenligning var de samlede omkostninger i 2004 på 664 mio. kr. Samlet er der i koncernen tale om en omkostningsvækst på 21 mio. kr. eller 3 %. I 2004 var omkostningsvæksten på 2 %. De finansielle poster er opgjort til en nettoindtægt på 5 mio. kr. mod 7 mio. kr. i 2004.

Spilleindtægter

Med en vækst på 136 mio. kr. eller godt 1 % afspejler udviklingen den konkurrencesituation, der i de seneste år har kendetegnet det danske



marked med flere og flere udenlandske spiludbydere. Dette på trods af Tipstjenestens eneretsbevilling på en række områder. Den samlede fremgang i nettoomsætningen fordeler sig med en fremgang i Dansk Automatspil på 208 mio. kr. og en tilbagegang på 72 mio. kr. i Dansk Tipstjeneste. I Tipstjenesten er der en mindre fremgang inden for videnspil, mens heldspillene er gået tilbage.

Omsætningen for heldspil blev i 2005 på i alt 5.604 mio. kr. mod 5.687 mio. kr. 2004. Omsætningen af heldspil fordeler sig med 4.765 mio. kr. i talspil og 839 mio. kr. i skrabet spil. Heldspillene udgør 57 % af koncernens samlede omsætning. Lotto er det absolut største enkeltspil med en andel på knap en tredjedel af den samlede omsætning i koncernen.

Videnspillene omsatte for 2.271 mio. kr. mod 2.259 mio. kr. i 2004. Videnspillene udgør 23 % af den samlede omsætning.

Dansk Tipstjenestes andel af koncernens omsætning var i 2005 på 80 % mod 82 % i 2004.

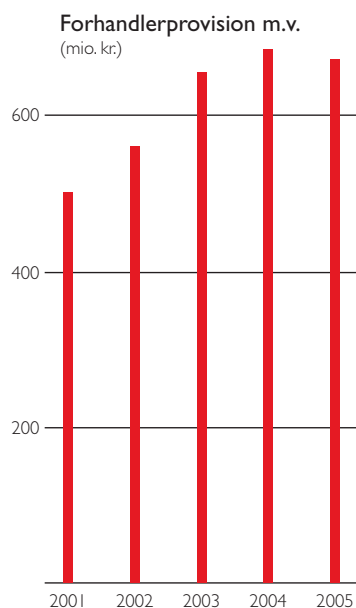
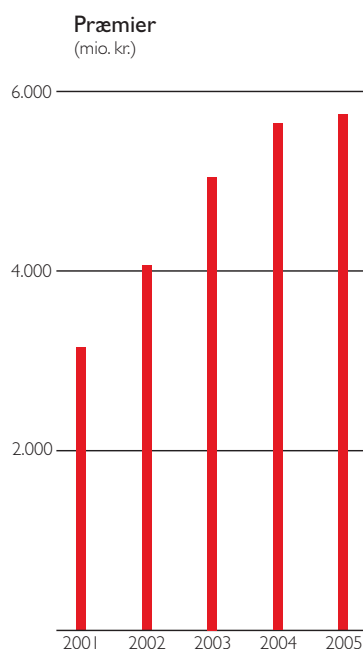
I Dansk Automatspil udgjorde omsætningen 1.991 mio. kr. på spilleautomater svarende til 20 % af koncernens samlede omsætning i 2005 mod 18 % i 2004.

Præmier

Koncernen har i 2005 udbetalt præmier for i alt 5.721 mio. kr. svarende til en gennemsnitlig tilbagebetalingsprocent på 58,0. I 2004 blev der udbetalt præmier for 5.626 mio. kr., og tilbagebetalingsprocenten var 57,8. I det samlede præmiebeløb indgår betaling af præmieafgift til staten med 183 mio. kr. i 2005 mod 166 mio. kr. i 2004. I Dansk Tipstjeneste er præmiernes andel af omsætningen opgjort til 51,9 %, og i Dansk Automatspil er tilbagebetalingen på 82,0 %.

Provisioner

Forhandlerprovisionen, provisionen til de danske væddeløbsbaner og betaling af provision for spilomsætningen til de svenske væddeløbsbaner er



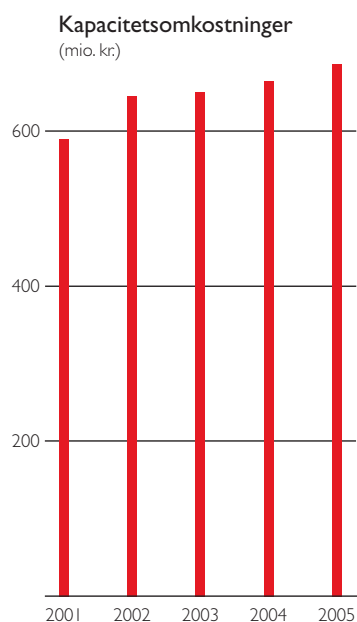
for 2005 opgjort til i alt 672 mio. kr. mod 686 mio. kr. i 2004. Provisionen til Tipstjenestens forhandlere er faldet fra 568 mio. kr. i 2004 til 561 mio. kr. i 2005. Udviklingen afspejler tilbagegangen i Tipstjenestens samlede omsætning samt det forhold, at omsætningen via tips.dk og Lotto Service udgør en stigende andel af den samlede omsætning. Betalingen til de danske hestevæddeløbsbaner i form af provisioner var 17 mio. kr. i såvel 2004 som i 2005. Betalingen til det svenske hestevæddeløbs spilleselskab, ATG, har i 2005 udgjort 12 mio. kr. Betalingen til Dansk Automatspils forhandlere er steget fra 89 mio. kr. til 100 mio. kr.

Andre driftsindtægter

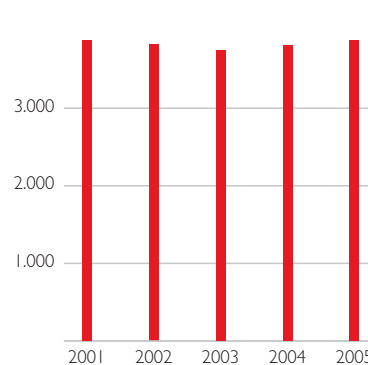
Posten andre driftsindtægter på i alt 41 mio. kr. fordeler sig med 38 mio. kr. i Dansk Tipstjeneste og små 4 mio. kr. i Dansk Automatspil. Posten omfatter blandt andet en række betalinger fra koncernens forhandlere og huslejeindtægter.

Omkostninger

De samlede omkostninger er for koncernen opgjort til 685 mio. kr. mod 664 mio. kr. i 2004.



Antal forhandlere



Stigningen i koncernens omkostninger er på 21 mio. kr., eller 3,1 % i 2005 mod 2,2 % i 2004. I Dansk Tipstjeneste A/S er der realiseret en omkostningsstigning på 16 mio. kr., svarende til 2,6 %, til i alt 622 mio. kr. Omkostningerne i Dansk Automatspil er som led i den fortsatte udbygning af selskabets aktiviteter steget fra 58 mio. kr. i 2004 til 63 mio. kr. i 2005, svarende til 8,7 %. I forhold til den samlede spilleomsætning udgør koncernens totale omkostninger 6,9 % mod 6,8 % i 2004.

Hovedparten af omkostningerne - 509 mio. kr. i 2005 mod 478 mio. kr. i 2004 - er "andre eksterne omkostninger". I posten er blandt andet indeholdt markedsføringsomkostninger, it-omkostninger, egentlige fremstillingsomkostninger, herunder produktionen af tv-transmission fra heste- og hundevæddeløb samt porto og fragt som de største poster. De samlede personaleomkostninger er opgjort til 127 mio. kr. i 2005 mod 124 mio. kr. i 2004. Personaleomkostningerne er i Dansk Tipstjeneste A/S steget med 2 mio. kr. og små 2 mio. kr. i Dansk Automatspil A/S. I forhold til den samlede spilleomsætning er personaleomkostningerne opgjort til 1,3 %, hvilket er uændret i forhold til 2004. De samlede afskrivninger på bygninger, maskiner og inventar samt leasingaktiver er opgjort til 49 mio. kr. mod 62 mio. kr. i

2004. Afskrivninger på leasede aktiver udgør 20 mio. kr. mod 34 mio. kr. i 2004.

Finansielle poster

De finansielle indtægter og omkostninger er netto opgjort til en indtægt på 5 mio. kr. i 2005 mod 7 mio. kr. i 2004. Af de samlede likvide beholdninger er der opnået et afkast på 2,5 % mod 2,7 % året før.

Til pleje af likviditeten har koncernen to porteføljemanagementaftaler: De to aftaler repræsenterede ved udgangen af 2005 en dagsværdi på 486 mio. kr. og gav et afkast på 2,7 % i 2005. De samlede likvide beholdninger inklusive værdipapirer udgjorde ultimo 2005 i alt 653 mio. kr.

Skat af årets resultat

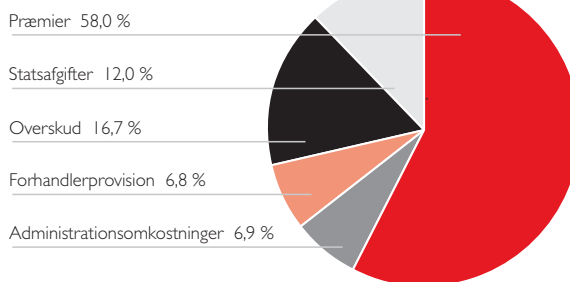
Dansk Tipstjeneste A/S er friholdt for indkomstskat, hvorimod Dansk Automatspil A/S er skattepligtig. På baggrund af det opnåede resultat i Dansk Automatspil A/S, hvor der er realiseret et overskud på 30 mio. kr. før skat, er den beregnede skat af årets indkomst efter fradrag af udlodning på 19 mio. kr. beregnet til 3 mio. kr.

Udlodning

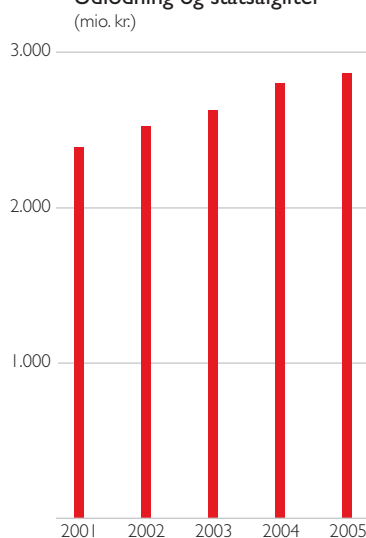
Bestemmelserne om udlodning af midler fra Dansk Tipstjeneste A/S er fastlagt i "lov om visse spil, lotterier og væddemål". Ifølge lovens bestemmelser er der et maksimum for den årlige udlodning af overskud efter fradrag af overskuddet fra spil, der foregår i Grønland og Færøerne. Det maksimale udlodningsbeløb for 2005 er på 1.586 mio. kr., hvortil kommer halvdelen af den indtjening, som overskuddet måtte overstige den maksimale udlodning. Det resterende beløb tilfalder staten.

Koncernens samlede overskud er for året 2005 opgjort til 1.644 mio. kr. Efter udlodning til Grønland og Færøerne på henholdsvis 9 mio. kr. og 22 mio. kr., svarende til overskuddet af spil, der er foregået i Grønland og Færøerne i 2005,

En spillekrones fordeling 2005



Udlodning og statsafgifter

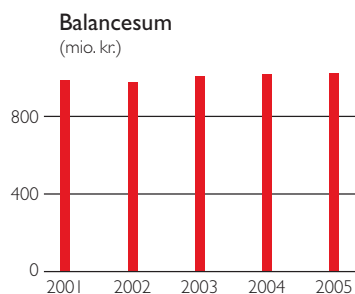


er der 1.613 mio. kr. til udlodning til Tilstjens overskudsmodtagere og overførsel til staten, hvoraf overskudsmodtagerne får 1.599 mio. kr. og staten 13 mio. kr. I 2004 var udlodningen til Tilstjens overskudsmodtagere på 1.576 mio. kr. og overførslen til staten på 24 mio. kr. De samlede statsafgifter er for 2005 opgjort til 1.186 mio. kr. mod 1.172 mio. kr. i 2004.

Bestyrelsen foreslår, at der for regnskabsåret 2005 udbetales 6 % i udbytte svarende til 30 t.kr.

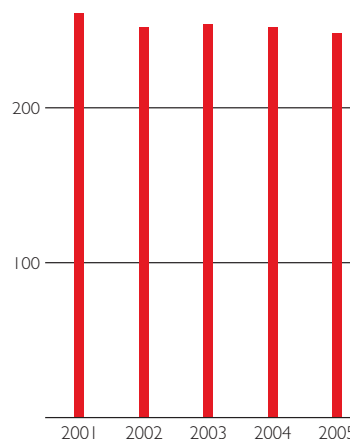
Balancen

Ultimo 2005 er balancesummen i koncernen opgjort til 1.054 mio. kr. mod 1.050 mio. kr. ved udgangen af 2004. Koncernens anlægsaktiver



består af immaterielle og materielle anlægsaktiver for 264 mio. kr. De immaterielle anlægsaktiver består af udviklingsomkostninger vedrørende spilleudvikling og goodwill, og de materielle anlægsaktiver består af bygninger, maskiner og inventar. I omsætningsaktiverne på i alt 790 mio. kr. er de største enkeltposter værdipapirer med 482 mio. kr., likvide beholdninger med 171 mio. kr. og tilgodehavender hos forhandlere m.v. med 96 mio. kr. Koncernens passivside er sammensat

Medarbejderantal

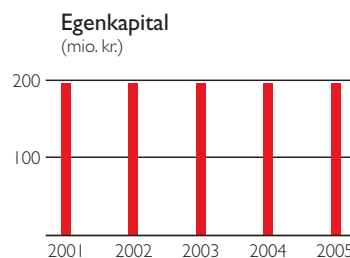


af kortfristet gæld på 683 mio. kr., langfristet gæld på 175 mio. kr. samt egenkapital på 197 mio. kr.

Egenkapital

Koncernens samlede egenkapital er ved udgangen af 2005 opgjort til 197 mio. kr., hvilket er uændret i forhold til ultimo 2004.

Den samlede kapital i Dansk Tilstjeneste A/S er fordelt således: 0,5 mio. kr. aktiekapital og 196,1 mio. kr. reservefond.



Resultatopgørelse (1.000 kr.)

NOTE	Koncern		Dansk Tiptjeneste A/S		
	2004	2005	2004	2005	
	Spilleindtægter	9.729.651	9.866.024	7.946.424	7.874.774
	Statsafgifter	1.172.465	1.185.967	1.070.685	1.072.079
	Nettoomsætning	8.557.186	8.680.057	6.875.739	6.802.695
	Præmier	5.625.988	5.721.277	4.163.742	4.088.453
	Forhandlerprovision m.v.	685.725	672.384	597.314	573.661
	Overskud fra spil	2.245.473	2.286.396	2.114.683	2.140.581
4	Andre driftsindtægter	45.007	40.975	42.578	37.944
12	Resultat af kapitalandele i tilknyttede virksomheder	0	0	25.418	26.734
	Overført fra Dansk Automatspil A/S vedr. afgiftsnedsættelse	0	0	46.418	52.746
25	Andre eksterne omkostninger	478.152	508.606	450.351	479.671
5	Personaleomkostninger	123.566	127.291	113.330	115.417
6	Afskrivninger af materielle og immaterielle anlægsaktiver	62.394	49.073	42.497	26.928
	Resultat før finansielle poster	1.626.368	1.642.401	1.622.919	1.635.989
7	Finansielle indtægter	34.165	32.326	33.019	31.220
7	Finansielle omkostninger	27.387	27.757	22.792	23.439
	Årets resultat før skat	1.633.146	1.646.970	1.633.146	1.643.770
8	Skat af årets resultat	0	3.200	0	0
	Årets resultat før udlodning	1.633.146	1.643.770	1.633.146	1.643.770
	Udlodning				
	Udlodning til Færøerne			9.980	8.537
	Udlodning til Grønland			22.250	22.287
	Foreslået udbytte 6 % (6 %)			30	30
	Overførsel til staten			24.443	13.458
	Anvendt til overskudsudlodning			1.576.443	1.599.458
9	I alt anvendt			1.633.146	1.643.770

Balance (1.000 kr.)

NOTE	Koncern		Dansk Tipstjeneste A/S	
	2004	2005	2004	2005
AKTIVER				
Udviklingsprojekter	12.548	6.971	12.548	6.971
Goodwill	0	7.469	0	0
10 Immaterielle anlægsaktiver	12.548	14.440	12.548	6.971
Grund og bygning	100.100	104.632	100.100	104.632
Driftsmateriel og inventar	124.897	135.464	30.162	43.126
Indretning af lejede lokaler	2.865	3.230	0	0
Forudbetaling for materielle anlæg	10.152	6.319	6.955	0
11 Materielle anlægsaktiver	238.014	249.645	137.217	147.758
12 Kapitalandele i tilknyttede virksomheder	0	0	45.728	50.000
Finansielle anlægsaktiver	0	0	45.728	50.000
Anlægsaktiver	250.562	264.085	195.493	204.729
13 Varebeholdninger	859	656	819	597
Tilgodehavender for salg og tjenesteydelser	64.621	95.746	60.797	91.051
Tilgodehavender i tilknyttede virksomheder	0	0	30.566	24.715
14 Andre tilgodehavender	11.664	16.635	7.846	6.915
Periodeafgrænsningsposter	26.739	23.602	23.858	17.557
Tilgodehavender	103.024	135.983	123.067	140.238
15 Værdipapirer	438.714	482.096	438.714	482.096
16 Likvide beholdninger	256.383	171.077	187.980	111.251
Omsætningsaktiver	798.980	789.812	750.580	734.182
Aktiver	1.049.542	1.053.897	946.073	938.911

NOTE		Koncern		Dansk Tiptjeneste A/S	
	PASSIVER	2004	2005	2004	2005
17	Aktiekapital	500	500	500	500
18	Reservefond	196.100	196.100	196.100	196.100
9	Overført resultat	30	30	3.073	30
	Egenkapital	196.630	196.630	199.673	196.630
20	Kreditinstitutter	83.139	79.531	5.975	3.207
	Skyldige præmier	98.120	95.178	98.120	95.178
19	Langfristede gældsforpligtelser	181.259	174.709	104.095	98.385
20	Kortfristet del af langfristede gældsforpligtelser	19.035	22.267	2.711	2.768
	Forudbetalinger fra kunder	39.078	46.328	39.078	46.328
	Leverandørgæld	49.772	55.416	46.848	50.965
	Skyldige præmier	243.325	224.295	243.325	224.295
	Anden gæld	196.427	252.312	186.327	240.800
8	Skyldig selskabsskat	0	3.200	0	0
9	Resultatudlodning	124.016	78.740	124.016	78.740
	Kortfristede gældsforpligtelser	671.653	682.558	642.305	643.896
	Gældsforpligtelser	852.912	857.267	746.400	742.281
	Passiver	1.049.542	1.053.897	946.073	938.911

21 Valuta-, rente- og kreditrisici

22 Eventualforpligtelser

24 Nærtstående parter

Egenkapitalopgørelse (1.000 kr.)

NOTE	Koncern			
	Aktiekapital	Reservefond	Overført resultat	Egenkapital i alt
	500	196.100		196.600
27			30	30
	500	196.100	30	196.630
			1.633.146	1.633.146
			1.633.176	1.633.146
			9.980	9.980
			22.250	22.250
			30	30
			24.443	24.443
			1.576.443	1.576.443
	500	196.100	30	196.630
			1.643.770	1.643.770
			1.643.770	1.643.770
			8.537	8.537
			22.287	22.287
			30	30
			13.458	13.458
			1.599.458	1.599.458
	500	196.100	30	196.630

NOTE	Dansk Tiptjeneste A/S			
	Aktiekapital	Reservefond	Overført resultat	Egenkapital i alt
Egenkapital 1.1.04	500	196.100		196.600
27 Effekt af ændret regnskabspraksis			3.073	3.073
Reguleret egenkapital 1.1.04	500	196.100	3.073	199.673
Årets resultat			1.633.146	1.633.146
Nettoindtægter i alt			1.633.146	1.633.146
Udlodning til Færøerne			9.980	9.980
Udlodning til Grønland			22.250	22.250
Udbetalt udbytte			30	30
Overført til staten			24.443	24.443
Overskudsudlodning			1.576.443	1.576.443
Egenkapital 31.12.04/1.1.05	500	196.100	3.073	199.673
Årets resultat			1.643.770	1.643.770
Regulering			-3.043	-3.043
Nettoindtægter i alt			1.640.727	1.640.727
Udlodning til Færøerne			8.537	8.537
Udlodning til Grønland			22.287	22.287
Udbetalt udbytte			30	30
Overført til staten			13.458	13.458
Overskudsudlodning			1.599.458	1.599.458
Egenkapital 31.12.05	500	196.100	30	196.630

Pengestrømsopgørelse (1.000 kr.)

NOTE	Koncern		Dansk Tipstjeneste A/S	
	2004	2005	2004	2005
	9.729.651	9.866.024	7.946.424	7.874.774
Indtægter i alt	1.172.465	1.185.967	1.070.685	1.072.079
Statsafgifter				
	8.557.186	8.680.057	6.875.739	6.802.695
Nettoomsætning	6.311.713	6.393.661	4.761.056	4.662.114
Præmier og forhandlerprovision m.v.				
	2.245.473	2.286.396	2.114.683	2.140.581
Overskud fra spil	45.007	40.975	42.578	37.944
Andre driftsindtægter	478.152	508.606	450.351	479.671
Andre eksterne omkostninger	123.566	127.291	113.330	115.417
Personaleomkostninger	321	226	336	222
Ændring i varebeholdning	8.747	-33.001	-274	-18.159
Ændring i tilgodehavender	67.016	18.005	65.470	15.955
Ændring i kreditorer				
	1.764.846	1.676.704	1.659.112	1.581.455
Pengestrømme fra drift før finansielle poster	7.002	5.557	10.451	8.769
Rentebetalinger	0	0	0	0
Betalt selskabsskat				
Pengestrømme fra driftsaktivitet	1.771.848	1.682.261	1.669.563	1.590.224
26 Køb af tilknyttet virksomhed	0	-4.979	0	0
23 Anlægsinvesteringer	-19.847	-27.946	-17.311	-25.671
Udlodning fra tilknyttede virksomheder	0	0	25.418	26.734
Overførsel vedrørende afgiftsnedslag	0	0	46.418	52.746
Værdipapirer - omsætningsaktiver	12.770	-43.382	12.770	-43.382
Pengestrømme fra investeringsaktivitet	-7.077	-76.307	67.295	10.427
Resultatudlodning m.v.	-1.657.227	-1.689.046	-1.657.227	-1.692.089
23 Ændring i gæld til kreditinstitutter	-36.031	-2.214	-21.401	14.709
Pengestrømme fra finansieringsaktivitet	-1.693.258	-1.691.260	-1.678.628	-1.677.380
Ændringer i likvider	71.513	-85.306	58.230	-76.729
16 Likvider primo	184.870	256.383	129.750	187.980
16 Likvider ultimo	256.383	171.077	187.980	111.251

Noter

1. Anvendt regnskabspraksis	28
2. Væsentlige regnskabsmæssige skøn, forudsætninger og usikkerheder	32
3. Segmentoplysninger for koncernen	33
4. Andre driftsindtægter	34
5. Personaleomkostninger	34
6. Afskrivninger	34
7. Finansielle indtægter og omkostninger	35
8. Skat af årets resultat	35
9. Overskudsudlodning	35
10. Immaterielle anlægsaktiver	36
11. Materielle anlægsaktiver	38
12. Kapitalandele i tilknyttede virksomheder	40
13. Varebeholdninger	40
14. Andre tilgodehavender	40
15. Værdipapirer	41
16. Likvide beholdninger	41
17. Aktiekapital	41
18. Reservefond	42
19. Langfristede gældsforpligtelser	42
20. Finansielle leasingforpligtelser	42
21. Valuta-, rente- og kreditrisici	43
22. Eventualforpligtelser	43
23. Ikke-kontante transaktioner	44
24. Nærtstående parter	44
25. Honorar til generalforsamlingsvalgte revisorer	44
26. Køb af tilknyttet virksomhed	45
27. Internationale regnskabsstandarder - IFRS	45

Generelt

Årsrapporten for 2005 for Dansk Tipstjeneste A/S, der omfatter årsregnskab for moderselskabet og koncernen, er aflagt i overensstemmelse med International Financial Reporting Standards, IFRS, som godkendt af EU og yderligere danske oplysningskrav til årsrapporter for regnskabsklasse D, jævnfør IFRS-bekendtgørelsen udstedt i henhold til årsregnskabsloven, samt regelsættet for statslige aktieselskaber.

Årsrapporten aflægges i danske kroner, der er koncernens funktionelle og primære valuta.

Årsrapporten er aflagt på basis af historiske kostpriser, bortset fra visse finansielle instrumenter, der måles til dagsværdi.

På tidspunktet for offentliggørelse af denne årsrapport er følgende øvrige nye eller ændrede standarder og fortolkninger endnu ikke trådt i kraft og derfor ikke indarbejdet i nærværende årsrapport:

- IAS 39

En ændring til IAS 39 om indregning og måling af finansielle instrumenter om begrænsning af muligheden for at værdiansætte bl.a. finansielle aktiver til dagsværdi med indregning af værdireguleringer i resultatopgørelsen træder i kraft for årsrapporten for 2006. Denne ændring forventes ikke at påvirke årsrapporten, idet Dansk Tipstjeneste vurderer, at kriterierne for måling af visse værdipapirer til dagsværdi med indregning af værdireguleringer i resultatopgørelsen er opfyldt under henvisning til placeringsreglerne, der gælder for Dansk Tipstjeneste og betragtes som en investeringsstrategi efter IAS 39.

Øvrige udsendte, men ikke-ikrafttrådte standarder og fortolkninger forventes ikke at påvirke årsrapporten væsentligt.

Det er ledelsens vurdering, at koncernens fremtidige implementering af disse standarder og

fortolkningsbidrag ikke vil få væsentlig indvirkning på årsrapporten.

Udlodning af midler fra Dansk Tipstjeneste A/S er reguleret af lov om visse spil, lotterier og væddemål. Det følger heraf, at Dansk Tipstjeneste A/S er forpligtet til at udlodde sit samlede resultat til overskudsmodtagerne, således som disse er defineret i lovgivningen. Udlodning indregnes derfor som en forpligtelse i selskabets balance.

Ændringer i anvendt regnskabspraksis som følge af overgangen til IFRS

Årsrapporten for 2005 er den første årsrapport, der aflægges i overensstemmelse med IFRS.

I forbindelse med overgangen til IFRS er der foretaget korrektioner vedrørende værdioptagelsen af kapitalandele i tilknyttede selskaber. Kapitalandelene optages til anskaffelsessværdi. Tidligere benyttedes indre værdis metode. Derudover er der foretaget en omklassifikation af obligationer i pengestrømsopgørelsen fra tidligere at være indeholdt i posten "likvider inklusive værdipapirer" til nu "pengestrømme fra investeringsaktivitet", samt af årets udbytte fra "kortfristede gældsforpligtelser" til "egenkapital".

Den beløbsmæssige effekt af ændringerne i anvendt regnskabspraksis som følge af overgangen til regnskabsaflæggelse efter IFRS er alene en opskrivning af værdien af kapitalandele i dattervirksomheder i moderselskabets balance såvel primo som ultimo 2004 med 3,0 mio. kr. og en tilsvarende opskrivning af moderselskabets egenkapital.

Koncernregnskab

Koncernregnskabet omfatter Dansk Tipstjeneste A/S samt dattervirksomheder, hvori Dansk Tipstjeneste A/S direkte eller indirekte besidder mere

end halvdelen af stemmerettighederne eller på anden måde har bestemmende indflydelse.

Konsolideringsprincipper

Koncernregnskabet udarbejdes på baggrund af regnskabet for Dansk Tipstjeneste A/S og dets dattervirksomhed Dansk Automatspil A/S. Udarbejdelsen af koncernregnskabet sker ved sammenlægning af regnskabsposter af ensartet karakter.

De regnskaber, der anvendes til brug for konsolideringen, udarbejdes i overensstemmelse med moderselskabets regnskabspraksis.

Ved konsolideringen foretages eliminering af koncerninterne indtægter og omkostninger, aktiebesiddelser, interne mellemværender, udlodning og udbytter samt realiserede og urealiserede for tjenester og tab ved transaktioner mellem de konsoliderede virksomheder.

Idet Dansk Tipstjeneste A/S - over for overskudsmodtagerne - er forpligtet til at udlodde koncernens samlede resultat, indregnes årets regnskabsmæssige resultat fra dattervirksomheden Dansk Automatspil A/S til fulde frem for det selskabsretslige udbytte for at opnå en regnskabsmæssig retvisende sammenhæng mellem moderselskabets indtægter og forpligtelse til udlodning.

Virksomhedssammenslutning

Nyerhvervede eller nystiftede virksomheder indregnes i koncernregnskabet fra anskaffelsestidspunktet. Solgte eller afviklede virksomheder indregnes i den konsoliderede resultatopgørelse frem til afståelsestidspunktet. Sammenligningstal korrigeres ikke for nyhvervede, solgte eller afviklede virksomheder.

Ved køb af nye virksomheder anvendes overtagelsesmetoden, hvorefter de nyindkøbte virksomheders identificerbare aktiver, forpligtelser og eventualforpligtelser måles til dagsværdi på overtagelsestidspunktet.

Kostprisen på en virksomhed består af dagsværdien af det erlagte vederlag tillagt de omkost-

ninger, der direkte kan henføres til virksomheds- overtagelsen. Positive forskelsbeløb (goodwill) mellem kostprisen for den erhvervende virksomhed og dagsværdien af de overtagne aktiver, forpligtelser og eventualforpligtelser indregnes som et aktiv under immaterielle aktiver og testes minimum en gang årligt for værdiforringelse. Hvis den regnskabsmæssige værdi overstiger genindvindingsværdien foretages der nedskrivning til den lavere genindvindingsværdi.

Koncerninterne fusioner

Fusioner inden for koncernen behandles efter sammenlægningsmetoden og sammenligningstal korrigeres i overensstemmelse hermed.

Omregning af fremmed valuta

Transaktioner i fremmed valuta omregnes ved første indregning til transaktionsdagens kurs. Valutakursdifferencer, der opstår mellem transaktionsdagens kurs og kursen på betalingsdagen, indregnes i resultatopgørelsen som en finansiell post.

Tilgodehavender, gæld og andre monetære poster i fremmed valuta, omregnes til balancedagens valutakurs. Forskellen mellem balancedagens kurs og kursen på tidspunktet for tilgodehavendets eller gældens opståen eller indregning i seneste årsrapport indregnes i resultatopgørelsen under finansielle indtægter og omkostninger.

Afledte finansielle instrumenter

Der anvendes finansielle instrumenter i form af valutaterminskontrakter til afdækning af koncernens kommende betalinger i udenlandsk valuta. Afledte finansielle instrumenter indregnes første gang i balancen til kostpris og måles efterfølgende til dagsværdi.

Obligationer solgt som led i salgs- og tilbagekøbsforretninger (repoaftaler) betragtes regnskabsmæssigt som optagelse af et lån og indregnes i balancen som gæld til kreditinstitutter. Den regnskabsmæssige værdi af solgte obligationer

med tilbagekøbspligt er oplyst i noten vedrørende værdipapirer.

RESULTATOPGØRELSE

Spilleindtægter

Indtægterne fra spil indregnes i resultatopgørelsen, såfremt spillebegivenheden er afsluttet inden årets udgang.

Dansk Tipstjeneste betaler en statsafgift på 16 % af omsætningen fra de spil, hvor præmiebetalingen udgør en på forhånd fastlagt procentdel af omsætningen. For øvrige spil - væddemål - beregnes statsafgiften med mellem 11 % og 30 % af omsætningen, fratrukket præmier og præmieafgift.

Dansk Automatspil A/S betaler en afgift på 40 % stigende til 70 % af omsætningen, fratrukket præmier - bruttospileindtægten. Ved udlodning til Dansk Tipstjeneste A/S er det muligt at opnå et nedslag med 95 % af den del af afgiften, der overstiger 30 % af bruttospileindtægten.

Der betales endvidere en afgift på 1 % af bruttospileindtægten til behandling og forskning i ludomani.

Andre driftsindtægter

Posten andre driftsindtægter omfatter en række betalinger fra koncernens forhandlere, huslejeindtægter samt diverse provisioner m.v.

Andre eksterne omkostninger

I posten indgår blandt andet markedsføringsomkostninger, it-omkostninger, fremstillingsomkostninger, porto og fragt.

Personaleomkostninger

Udover direkte lønomkostninger indgår pensionsindbetalinger, sociale bidrag m.v.

Finansielle indtægter og omkostninger

Finansielle indtægter og omkostninger indeholder renter, kursgevinster og -tab vedrørende

værdipapirer, gæld og transaktioner i fremmed valuta.

Udlodning fra tilknyttede virksomheder

I Dansk Tipstjenestes resultatopgørelse indregnes udlodning fra tilknyttede virksomheder i det regnskabsår udlodningen vedrører.

Overført fra Dansk Automatspil A/S vedrørende afgiftsnedsettelse

I henhold til lovgivningen kan Dansk Automatspil A/S opnå et nedslag i den afgift, der beregnes af bruttospileindtægten, såfremt afgiftsnedslaget overføres til Dansk Tipstjeneste A/S med henblik på udlodning.

SKAT OG MOMS

Skat af årets resultat

Dansk Tipstjeneste A/S er friholdt for selskabsskat.

Dansk Automatspil A/S betaler almindelig indkomstskat med 28 % af selskabets opgjorte skattepligtige indkomst.

Moms

Der svares ikke moms af koncernens spil. Koncernen betaler almindelig 25 % moms af alle indkøb, og der er ikke fradrag for indgående moms.

BALANCE

Immaterielle anlægsaktiver

Goodwill

Goodwill indregnes og måles ved første indregning som forskellen mellem kostprisen for den overtagne virksomhed og dagsværdien af de overtagne aktiver, forpligtelser og eventualforpligtelser.

Goodwill afskrives ikke, men testes minimum en gang årligt for værdiforringelse. I det omfang der kan konstateres værdiforringelse, foretages der nedskrivning.

Beregningen af kapitalværdierne er baseret på den fremtidige estimerede indtjening for den kommende fem års periode. Koncernen har valgt ikke at benytte terminalperioder:

Udviklingsomkostninger

Udviklingsomkostninger, der kan relateres til udviklingsprojekter, omfatter omkostninger, der direkte kan henføres til koncernens udviklingsaktivitet inden for spilleområdet.

Udviklingsprojekter, der er klart defineret og identificerbare, og hvor det er hensigten at markedsføre og anvende projektet, indregnes som immaterielle anlægsaktiver, såfremt kostprisen kan opgøres pålideligt, og der er tilstrækkelig sikkerhed for, at den fremtidige indtjening kan dække omkostningerne inklusive afskrivninger på udviklingsomkostningerne. Øvrige udviklingsomkostninger indregnes i resultatopgørelsen i takt med, at omkostningerne afholdes.

Efter færdiggørelsen og ibrugtagningen af udviklingsprojektet afskrives udviklingsomkostningerne lineært over den vurderede økonomiske levetid. Afskrivningsperioden vurderes individuelt og udgør sædvanligvis tre til fem år.

Der foretages test for værdiforringelse, hvis der er indikatorer for nedskrivningsbehov.

Materielle anlægsaktiver

Materielle anlægsaktiver måles til kostprisen med fradrag af akkumulerede afskrivninger. Der foretages ikke afskrivninger på grunde. Afskrivninger sker lineært over aktivernes forventede brugstid med fradrag af forventet restværdi efter afsluttet brugstid.

De anvendte afskrivningsperioder er:

Bygninger	50 år
Særlige installationer	10 år
Online-maskiner	5 år
Driftsmateriel og inventar	3-7 år
Indretning af lejede lokaler*	10 år

* lejeperioden, hvis denne er kortere

Materielle anlægsaktiver finansieret ved leasingaf-taler indregnes i balancen, såfremt aftalen overfører alle væsentlige risici og fordele, der knytter sig til ejendomsretten (finansiel leasing). Det leasede materielle anlægsaktiv indregnes i balancen til nutidsværdien af de fremtidige leasingydelse, og forpligtelsen over for leasingselskaberne indregnes som leasinggæld.

De regnskabsmæssige værdier gennemgås på balancetidspunktet med henblik på at fastsætte, hvorvidt der er indikationer for værdiforringelse. Hvis det skønnes, at geninvesteringsværdien er mindre end den regnskabsmæssige værdi, foretages der nedskrivning.

Kapitalandele i tilknyttede virksomheder

Kapitalandele i dattervirksomheder måles til kostpris.

Hvis kostprisen overstiger kapitalandelens genindvindingsværdi, nedskrives til denne lavere værdi. Kostprisen nedskrives endvidere i det omfang, at der udloddes mere i udbytte, end der samlet set er indtjent i virksomheden siden etableringen/overtagelsen af denne.

Varebeholdninger

Varebeholdninger måles til kostpris efter FIFO-metoden. Er nettorealisationsevnen lavere end kostprisen nedskrives til denne lavere værdi.

Tilgodehavender

Tilgodehavender måles ved første indregning til dagsværdi og efterfølgende til amortiseret kostpris. Der nedskrives til imødegåelse af forventede tab.

Andre værdipapirer

Børsnoterede værdipapirer, indregnet under omsætningsaktiver, kategoriseres som finansielle aktiver og måles til dagsværdi på balancedagen. Udtrukne obligationer indregnes til kurs 100. Urealiserede kursgevinster og tab indregnes i resultatopgørelsen.

Skyldige præmier

Præmier, der udbetales over en årrække, "win for life", indregnes i balancen til amortiseret kostpris. Forskellen mellem nutidsværdien og den nominelle værdi af præmierne på udbetalingstidspunktet indregnes under finansielle poster.

Leasingforpligtelser

Leasingforpligtelser vedrørende finansielt leasede aktiver indregnes i balancen som gældsforpligtelser og måles på tidspunktet for indgåelse af kontrakten til laveste værdi af dagsværdien af det leasede aktiv og nutidsværdien af de fremtidige leasingydelser.

Efter første indregning måles leasingforpligtelserne til amortiseret kostpris. Forskellen mellem nutidsværdien og den nominelle værdi af leasingydelserne indregnes i resultatopgørelsen over kontrakternes løbetid som en finansiell omkostning.

Pengestrømsopgørelse

Pengestrømsopgørelsen viser koncernens og moderselskabets pengestrømme for året samt den likviditetsmæssige stilling ved årets udgang. Pengestrømmen kommer fra - henholdsvis anvendes - inden for tre hovedområder; drift, investering og finansiering.

Pengestrømme fra driftsaktivitet præsenteres indirekte og opgøres som nettoomsætning med

fradrag af driftsudgifter; tillæg af renteindbetalinger m.v. og reguleret for ikke-kontante driftsposter samt ændring i arbejdskapitalen.

Pengestrømme fra investeringsaktivitet omfatter betalinger i forbindelse med køb og salg af virksomheder, finansielle aktiver og anlægsaktiver.

Pengestrømme fra finansieringsaktivitet omfatter optagelse af og afdrag på langfristet gæld samt udlodninger.

Likvider omfatter likvide beholdninger.

Segmentoplysninger

Koncernens spil kan naturligt inddeles i to segmenter:

Det ene segment er spil, hvortil der er udstedt bevilling i henhold til lov om visse spil, lotterier og væddemål. Under denne bevilling udbydes bookmaking og puljespil. Disse spil udbydes alene af Dansk Tipstjeneste.

Det andet segment er udbud af spil i fri konkurrence. Her udbydes primært spil på spilleautomater. Disse spil udbydes alene af datterselskabet Dansk Automatspil.

Der foretages ikke geografisk segmentering, da spillene alene udbydes inden for rigsfællesskabet.

Nøgletal

Koncernen oplyser nøgletal, der efter virksomhedens forhold er relevante.

Enkelte regnskabsposter kan ikke måles med sikkerhed, men kun skønnes. Sådanne skøn omfatter vurderinger på baggrund af de seneste oplysninger, der er til rådighed på tidspunktet for regnskabsaflæggelsen. Det kan være nødvendigt at ændre tidligere foretagne skøn på grund af ændringer af de forhold, der lå til grund for skønnet, eller på grund af supplerende information, yderligere erfaring eller efterfølgende begivenheder.

Der er i regnskabsåret og frem til regnskabsaflæggelsen ikke indtruffet usædvanlige forhold, og koncernen har ikke påtaget sig særlige risici. Regnskabsudarbejdelsen har ikke været forbundet med usikkerhed i relation til indregning og måling.

Ved samhandel mellem koncernens virksomheder, eller når en koncernvirksomhed udfører arbejde for en anden koncernvirksomhed, sker afregningen på markedsbaserede vilkår eller på omkostningsdækkende basis.

Forretningsmæssige segmenter

Ledelsesmæssigt og rapporteringsmæssigt er koncernen opdelt i to segmenter, der anses for at være koncernens primære segmentopdeling.

Aktiviteterne i de to forretningsmæssige segmenter er som følger:

- Spil, der udbydes i henhold til bevilling
- Udbud af spil i fri konkurrence

Mio. kr:	Spil, der udbydes i henhold til bevilling		Spil, der udbydes i fri konkurrence		Ikke fordelte		Koncern	
	2004	2005	2004	2005	2004	2005	2004	2005
Spilleindtægter	7.946,4	7.874,8	1.783,2	1.991,3	0,0	0,0	9.729,6	9.866,0
Statsafgifter *	1.070,7	1.072,1	148,2	166,6	-46,4	-52,7	1.172,5	1.186,0
Nettoomsætning	6.875,7	6.802,7	1.635,0	1.824,6	46,4	52,7	8.557,1	8.680,1
Præmier	4.163,7	4.088,5	1.462,3	1.632,8	0,0	0,0	5.626,0	5.721,3
Forhandlerprovision m.v.	597,3	573,7	89,3	99,7	-0,9	-1,0	685,7	672,4
Overskud fra spil	2.114,7	2.140,6	83,4	92,0	47,3	53,8	2.245,4	2.286,4
Andre indtægter	42,6	37,9	3,8	4,5	-1,4	-1,5	45,0	41,0
Administrationsomkostninger	606,2	622,0	58,4	63,4	-0,5	-0,5	664,1	685,0
Resultat før finansielle poster	1.551,1	1.556,5	28,8	33,1	46,4	52,7	1.626,3	1.642,4
Finansielle poster	10,2	7,8	-3,4	-3,2	0,0	0,0	6,8	4,6
Resultat før skat	1.561,3	1.564,3	25,4	29,9	46,4	52,7	1.633,1	1.647,0
Skat af årets resultat	0,0	0,0	0,0	3,2	0,0	0,0	0,0	3,2
Årets resultat før udlodning	1.561,3	1.564,3	25,4	26,7	46,4	52,7	1.633,1	1.643,8
Segmentaktiver	900,4	888,9	179,8	189,7	-30,7	-24,7	1.049,5	1.053,9
Segmentforpligtelser	746,4	742,3	137,1	139,7	-30,6	-24,7	852,9	857,3
Tilgange af immaterielle og materielle anlægsaktiver	29,4	31,9	17,5	30,7	0,0	0,0	46,9	62,6
Afskrivninger	42,5	26,9	19,9	22,2	0,0	0,0	62,4	49,1

* Dansk Automatspil A/S opnår afgiftsnedslag i henhold til lovgivningen.

Noter (1.000 kr.)

4	ANDRE DRIFTSINDTÆGTER	Koncern		Dansk Tjipstjeneste A/S	
		2004	2005	2004	2005
	Betaling fra forhandlere m.v.	41.166	34.841	39.446	32.072
	Øvrige driftsindtægter	3.841	6.134	3.132	5.872
	Andre driftsindtægter i alt	45.007	40.975	42.578	37.944

5	PERSONALEOMKOSTNINGER	Koncern		Dansk Tjipstjeneste A/S	
		2004	2005	2004	2005
	Honorar til bestyrelsen	940	940	940	940
	Gager og lønninger	104.331	107.632	95.156	97.212
	Pensioner	11.385	11.285	10.803	10.629
	Andre omkostninger til social sikring	6.910	7.434	6.431	6.636
	Personaleomkostninger i alt	123.566	127.291	113.330	115.417
	Gennemsnitligt antal medarbejdere	251	248	224	218

I personaleomkostningerne indgår gager til selskabets direktion med 2.000 t.kr. (2004: 1.320 t.kr.) og pensioner med 0 t.kr. (2004: 183 t.kr.).

6	AFSKRIVNINGER	Koncern		Dansk Tjipstjeneste A/S	
		2004	2005	2004	2005
	Immaterielle anlægsaktiver	5.577	5.577	5.577	5.577
	Materielle anlægsaktiver	56.817	43.496	36.920	21.351
	Afskrivninger i alt	62.394	49.073	42.497	26.928

7	FINANSIELLE INDTÆGTER OG OMKOSTNINGER	Koncern		Dansk Tiptjeneste A/S	
		2004	2005	2004	2005
	Renteindtægter	34.020	29.744	32.874	28.638
	Valutakursreguleringer	145	0	145	0
	Kursgevinster på værdipapirer	0	2.582	0	2.582
	Finansielle indtægter	34.165	32.326	33.019	31.220
	Renteomkostninger m.v.	12.953	15.632	12.751	15.425
	Leasingrenter	4.842	4.261	449	150
	Valutakursreguleringer	304	49	304	49
	Kurstab på værdipapirer	9.288	7.815	9.288	7.815
	Finansielle omkostninger	27.387	27.757	22.792	23.439
	Finansielle indtægter og omkostninger	6.778	4.569	10.227	7.781

8	SKAT AF ÅRETS RESULTAT	Koncern	
		2004	2005
	Aktuel selskabsskat	0	3.200
	Ændring i udskudt skat	0	0
	Selskabsskat	0	3.200

9	OVERSKUDSUDLODNING	Dansk Tiptjeneste A/S	
		2004	2005
	Kulturministeriet	1.047.390	1.062.679
	Undervisningsministeriet	199.735	202.651
	Miljøministeriet	53.441	54.222
	Socialministeriet	164.265	166.664
	Indenrigs- og Sundhedsministeriet	46.505	47.184
	Ministeriet for Videnskab, Teknologi og Udvikling	6.148	6.238
	Finansministeriet	58.959	59.820
	Grønland	22.250	22.287
	Færøerne	9.980	8.537
	Overførsel til staten	24.443	13.458
	Udbytte	30	30
	Overskudsudlodning i alt	1.633.146	1.643.770
	Skyldig resultatudlodning primo	148.127	124.046
	Årets resultat til udlodning	1.633.146	1.643.770
	Årets udlodning	1.657.227	1.689.046
	Skyldig resultatudlodning ultimo	124.046	78.770

10

IMMATERIELLE ANLÆGSAKTIVER

Koncern

	Total 2004	Goodwill	Udviklings- projekt	Total 2005
Anskaffelsessum primo	27.885	0	27.885	27.885
Årets tilgang	0	7.469	0	7.469
Anskaffelsessum ultimo	27.885	7.469	27.885	35.354
Afskrivninger primo	9.760	0	15.337	15.337
Årets afskrivninger	5.577	0	5.577	5.577
Afskrivninger ultimo	15.337	0	20.914	20.914
Regnskabsmæssig værdi ultimo	12.548	7.469	6.971	14.440
Afskrives over			3-5 år	

Dansk Tipstjeneste A/S

	Total 2004	Goodwill	Udviklings- projekt	Total 2005
Anskaffelsessum primo	27.885	0	27.885	27.885
Årets tilgang	0	0	0	0
Anskaffelsessum ultimo	27.885	0	27.885	27.885
Afskrivninger primo	9.760	0	15.337	15.337
Årets afskrivninger	5.577	0	5.577	5.577
Afskrivninger ultimo	15.337	0	20.914	20.914
Regnskabsmæssig værdi ultimo	12.548	0	6.971	6.971
Afskrives over			3-5 år	

Koncern				
	Total 2003	Goodwill	Udviklings- projekt	Total 2004
Anskaffelsessum primo	27.885	0	27.885	27.885
Årets tilgang	0	0	0	0
Årets afgang	0	0	0	0
Anskaffelsessum ultimo	27.885	0	27.885	27.885
Afskrivninger primo	4.183	0	9.760	9.760
Årets afskrivninger	5.577	0	5.577	5.577
Afskrivninger på årets afgang	0	0	0	0
Afskrivninger ultimo	9.760	0	15.337	15.337
Regnskabsmæssig værdi ultimo	18.125	0	12.548	12.548
Afskrives over			3-5 år	

Dansk Tipstjeneste A/S				
	Total 2003	Goodwill	Udviklings- projekt	Total 2004
Anskaffelsessum primo	27.885	0	27.885	27.885
Årets tilgang	0	0	0	0
Årets afgang	0	0	0	0
Anskaffelsessum ultimo	27.885	0	27.885	27.885
Afskrivninger primo	4.183	0	9.760	9.760
Årets afskrivninger	5.577	0	5.577	5.577
Afskrivninger på årets afgang	0	0	0	0
Afskrivninger ultimo	9.760	0	15.337	15.337
Regnskabsmæssig værdi ultimo	18.125	0	12.548	12.548
Afskrives over			3-5 år	

Årets tilgang af goodwill er erhvervet i forbindelse med virksomhedssammenslutning på 4,8 mio. kr. og 2,7 mio. kr. i forbindelse med særskilt erhvervelse.

Goodwill testes en gang årligt for værdiforringelse og hyppigere, hvis der er indikatorer på værdiforringelse. Genindvindingsværdien for de enkelte pengestrømsfrembringende enheder, som goodwill beløbene er fordelt til, opgøres med udgangspunkt i beregninger af enhedernes kapitalværdi.

Beregningen af kapitalværdierne er baseret på den fremtidige estimerede indtjening for den kommende 5 års periode.

Noter (1.000 kr.)

II	MATERIELLE ANLÆGSAKTIVER						Koncern					
	2004	Grund og bygning	Driftsmat. og inventar	Indretn. af lejede lok.	Forudbet. f. mat. anlæg	2005						
Anskaffelsessum primo	687.482	162.684	550.472	4.595	10.152	727.903						
Overførsler	0	6.955	3.197	0	-10.152	0						
Årets tilgang	46.852	2.645	45.308	855	6.319	55.127						
Årets afgang	-6.431	0	-8.901	0	0	-8.901						
Anskaffelsessum ultimo	727.903	172.284	590.076	5.450	6.319	774.129						
Afskrivninger primo	438.537	62.584	425.575	1.730	0	489.889						
Årets afskrivninger	56.817	5.068	37.938	490	0	43.496						
Afskrivninger på årets afgang	-5.465	0	-8.901	0	0	-8.901						
Afskrivninger ultimo	489.889	67.652	454.612	2.220	0	524.484						
Regnskabsmæssig værdi ultimo	238.014	104.632	135.464	3.230	6.319	249.645						
Heraf finansielt leasede aktiver	95.090	0	90.799	0	0	90.799						
Afskrives over		50 år	3-7 år	op til 10 år								

Dansk Tipstjeneste A/S						
	2004	Grund og bygning	Driftsmat. og inventar	Forudbet. f. mat. anlæg	2005	
Anskaffelsessum primo	555.495	162.684	409.441	6.955	579.080	
Overførsler	0	6.955	0	-6.955	0	
Årets tilgang	29.423	2.645	29.247	0	31.892	
Årets afgang	-5.838	0	-8.901	0	-8.901	
Anskaffelsessum ultimo	579.080	172.284	429.787	0	602.071	
Afskrivninger primo	410.408	62.584	379.279	0	441.863	
Årets afskrivninger	36.920	5.068	16.283	0	21.351	
Afskrivninger på årets afgang	-5.465	0	-8.901	0	-8.901	
Afskrivninger ultimo	441.863	67.652	386.661	0	454.313	
Regnskabsmæssig værdi ultimo	137.217	104.632	43.126	0	147.758	
Heraf finansielt leasede aktiver	8.667	0	5.913	0	5.913	
Afskrives over		50 år	3-5 år			

Koncern						
	2003	Grund og bygning	Driftsmat. og inventar	Indretn. af lejede lok.	Forudbet. f. mat. anlæg	2004
Anskaffelsessum primo	646.531	161.311	513.351	4.595	8.225	687.482
Overførsler	0	0	8.225	0	-8.225	0
Årets tilgang	42.000	1.373	35.327	0	10.152	46.852
Årets afgang	-1.049	0	-6.431	0	0	-6.431
Anskaffelsessum ultimo	687.482	162.684	550.472	4.595	10.152	727.903
Afskrivninger primo	372.148	58.007	379.264	1.266	0	438.537
Årets afskrivninger	67.383	4.577	51.776	464	0	56.817
Afskrivninger på årets afgang	-994	0	-5.465	0	0	-5.465
Afskrivninger ultimo	438.537	62.584	425.575	1.730	0	489.889
Regnskabsmæssig værdi ultimo	248.945	100.100	124.897	2.865	10.152	238.014
Heraf finansielt leasede aktiver	93.836	0	95.090	0	0	95.090
Afskrives over		50 år	3-7 år	op til 10 år		

Dansk Tipstjeneste A/S						
	2003	Grund og bygning	Driftsmat. og inventar	Forudbet. f. mat. anlæg		2004
Anskaffelsessum primo	546.402	161.311	394.184	0		555.495
Overførsler	0	0	0	0		0
Årets tilgang	10.142	1.373	21.095	6.955		29.423
Årets afgang	-1.049	0	-5.838	0		-5.838
Anskaffelsessum ultimo	555.495	162.684	409.441	6.955		579.080
Afskrivninger primo	360.439	58.007	352.401	0		410.408
Årets afskrivninger	50.963	4.577	32.343	0		36.920
Afskrivninger på årets afgang	-994	0	-5.465	0		-5.465
Afskrivninger ultimo	410.408	62.584	379.279	0		441.863
Regnskabsmæssig værdi ultimo	145.087	100.100	30.162	6.955		137.217
Heraf finansielt leasede aktiver	11.310	0	8.667	0		8.667
Afskrives over		50 år	3-5 år			

Den offentlige vurdering af grund og bygning udgør i såvel Dansk Tipstjeneste A/S som koncernen 99,0 mio. kr. i vurderingsåret 2004.

Noter (1.000 kr.)

12 KAPITALANDELE I TILKNYTTETE VIRKSOMHEDER Dansk Tipstjeneste A/S

	2004	2005
Kostpris	50.000	50.000
Nedskrivninger primo	6.733	4.272
Årets nedskrivninger	582	0
Effekt af ændret regnskabspraksis	3.043	0
Tilbageførsel af nedskrivninger	0	4.272
Nedskrivninger ultimo	4.272	0
Regnskabsmæssig værdi ultimo	45.728	50.000

Selskabets navn	Aktiekapital i 1.000 kr.	Ejerandel i procent	Årets resultat i 1.000 kr.	Egenkapital ultimo i 1.000 kr.
Dansk Automatspil A/S, Brøndby	10.000	100	26.734	50.000

13 VAREBEHOLDNINGER Koncern Dansk Tipstjeneste A/S

	2004	2005	2004	2005
Varebeholdninger primo	1.180	859	1.155	819
Vareindkøb	1.461	1.498	1.043	839
Vareforbrug	1.782	1.701	1.379	1.061
Varebeholdninger ultimo	859	656	819	597

14 ANDRE TILGODEHAVENDER Koncern Dansk Tipstjeneste A/S

	2004	2005	2004	2005
Renter værdipapirer	7.082	6.111	7.082	6.111
Renter pengemarkedsindskud	22	5	22	5
Diverse tilgodehavender	4.560	10.519	742	799
Andre tilgodehavender	11.664	16.635	7.846	6.915

15 VÆRDIPAPIRER Koncern/Dansk Tipstjeneste A/S

	Regnskabs- værdi 2004	Nominel	Anskaffelses- værdi 2005	Markeds- værdi 2005
Typen af obligationer				
Realkreditobligationer	194.539	234.352	234.757	236.157
Statsobligationer	243.850	242.132	247.414	245.731
Obligationsbeholdning	438.389	476.484	482.171	481.888
Øvrige værdipapirer	325	0	3.034	208
Værdipapirbeholdning	438.714	476.484	485.205	482.096
Løbetid på obligationer				
Under 5 år	254.541	290.300	291.585	290.485
Mellem 5 og 10 år	22.436	70.627	74.893	73.772
Over 10 år	161.412	115.557	115.693	117.631
Obligationsbeholdning	438.389	476.484	482.171	481.888
Øvrige værdipapirer	325	0	3.034	208
Værdipapirbeholdning	438.714	476.484	485.205	482.096

Oplysningerne er identiske for koncernen og Dansk Tipstjeneste A/S.

16 LIKVIDE BEHOLDNINGER Koncern Dansk Tipstjeneste A/S

	2004	2005	2004	2005
Bankindestående og andre likvide beholdninger	159.377	69.601	90.974	57.775
Pengemarkedsindsud	97.006	101.476	97.006	53.476
Likvide beholdninger	256.383	171.077	187.980	111.251

17 AKTIEKAPITAL Dansk Tipstjeneste A/S

	2004	2005
Aktiekapital 01.01	500	500
Aktiekapital 31.12	500	500

Aktiekapitalen består af en aktie a 400.000 kr. og to aktier a 50.000 kr.
 Aktiekapitalen på 500.000 kr. har været uændret siden regnskabsåret 1994/95.

Noter (1.000 kr.)

18	RESERVEFOND	Koncern		Dansk Tjipstjeneste A/S	
		2004	2005	2004	2005
	Reservefond 01.01	196.100	196.100	196.100	196.100
	Reservefond 31.12	196.100	196.100	196.100	196.100

19	LANGFRISTEDE GÆLDSFORPLIGTELSE	Koncern		Dansk Tjipstjeneste A/S	
		2004	2005	2004	2005
	Efter 1 år eller senere forfalder				
	Gældsforpligtelser 1-5 år	132.685	128.583	64.309	60.581
	Gældsforpligtelser over 5 år	48.574	46.126	39.786	37.804
	Gældsforpligtelser	181.259	174.709	104.095	98.385
	Vægtet gennemsnitlig rente	4,5	4,2	2,1	2,1

20	FINANSIELLE LEASINGFORPLIGTELSE	Koncern			
		Minimumsleasingydelse		Nutidsværdi af minimumsleasingydelse	
		2004	2005	2004	2005
	De finansielle leasingforpligtelser forfalder således:				
	Indenfor et år fra balancedagen	23.130	26.108	19.035	22.267
	Mellem et og fem år fra balancedagen	82.161	77.621	74.683	71.620
	Over fem år fra balancedagen	8.662	8.137	8.456	7.911
	Finansielle leasingforpligtelser i alt	113.953	111.866	102.174	101.798
	Amortiseringstillæg til fremtidig omkostningsførelse	11.779	10.068		
	Finansielle leasingforpligtelser i alt, nutidsværdi	102.174	101.798		
	Vægtet gennemsnitlig rente	4,5	4,2		

FINANSIELLE LEASINGFORPLIGTELSE
Dansk Tipstjeneste A/S

	Minimumsleasingydelse		Nutidsværdi af minimumsleasingydelse	
	2004	2005	2004	2005
De finansielle leasingforpligtelse forfalder således:				
Indenfor et år fra balancedagen	2.861	2.861	2.711	2.768
Mellem et og fem år fra balancedagen	6.099	3.239	5.975	3.207
Finansielle leasingforpligtelse i alt	8.960	6.100	8.686	5.975
Amortiseringstillæg til fremtidig omkostningsførelse	274	125		
Finansielle leasingforpligtelse i alt, nutidsværdi	8.686	5.975		
Vægtet gennemsnitlig rente	2,1	2,1		

Alle leasingkontrakter er indgået i danske kroner og er alle fastforrentede.

21
VALUTA-, RENTE- OG KREDITRISICI

Koncernen har som følge af dens særlige forretningsområder kun i meget begrænset omfang finansielle risici. Udviklingen følges løbende med

henblik på eventuel afdækning af identificerede risici. På statusdagen var der ikke indgået afdækningsforretninger.

22
EVENTUALFORPLIGTELSE

Dansk Tipstjeneste A/S er over for enkelte tidligere og nuværende medarbejdere forpligtet til at foretage supplerende indskud til afdækning af eventuelle stigninger i fremtidige pensionsydelse.

Dansk Tipstjeneste A/S har indgået en kontraktlig forpligtelse med et teleselskab om satellit-transmissioner løbende frem til 30. juni 2006. Aftalen kan opsiges med seks måneders varsel.

Dansk Tipstjeneste A/S har i 2002 indgået en aftale om overdragelse af tv-produktionsudstyr og en samarbejdsaftale om produktion af billed- og lydoptagelse. I den forbindelse har selskabet

påtaget sig en tilbagekøbs- og kautionsforpligtelse. Samarbejdsaftalen løber til udgangen af 2006.

Dansk Automatspil A/S har i forbindelse med etablering af PitStop og Pitten stillet garanti over for SKAT for afregning af afgifter.

Ovennævnte garantier og kontraktlige forpligtelse, der ikke indgår i balancen, udgør pr. statusdagen henholdsvis 33 mio. kr. og 18 mio. kr.

Dansk Tipstjeneste A/S er fællesregistreret for lønsumsafgift og moms med Dansk Automatspil A/S og hæfter solidarisk for afregning heraf.

23	IKKE-KONTANTE TRANSAKTIONER	Koncern		Dansk Tipstjeneste A/S	
		2004	2005	2004	2005
	Køb af materielle aktiver	46.852	55.127	29.423	31.892
	-heraf finansielt leasede aktiver	24.147	19.258	9.355	0
	Køb af mat. aktiver, der først betales i efterflg. regnskabsår	1.892	10.493	1.802	10.493
	Betalt vedrørende køb af materielle aktiver	20.813	25.376	18.266	21.399

24 NÆRTSTÅENDE PARTER

Staten har med en ejerandel på 80 % af Dansk Tipstjeneste A/S' aktiekapital en bestemmende indflydelse. Derudover er DGI og DIF nærtstående parter.

Dansk Tipstjeneste A/S er friholdt for selskabsskat. Ifølge lovgivningen betales der statsafgift i forhold til omsætningen. Derudover betales sædvanlige skatter og afgifter.

Al samhandel mellem nærtstående parter foregår på markedsvilkår eller omkostningsdækkende basis.

Der har i regnskabsåret været følgende transaktioner mellem Dansk Tipstjeneste A/S og Dansk Automatspil A/S:

	Salg af varer	Salg af tjenesteydelser	Tilgodehavender	Gæld
2005				
Dansk Automatspil A/S	19.978	2.477	24.715	0
2004				
Dansk Automatspil A/S	16.819	2.339	30.566	0

25	HONORAR TIL GENERALFORSAMLINGSVALGTE REVISORER	Koncern		Dansk Tipstjeneste A/S	
		2004	2005	2004	2005
	I posten "andre eksterne omkostninger" indgår honorar til selskabets revisorer med følgende beløb:				
	Samlet honorar				
	Ernst & Young	1.712	1.927	1.417	1.313
	Deloitte	651	746	580	652
	I alt	2.363	2.673	1.997	1.965
	Heraf vedrører andre ydelser end revision				
	Ernst & Young	521	740	510	406
	Deloitte	0	114	0	114
	I alt	521	854	510	520

2005

Anlægsaktiver	106
Varebeholdning	23
Tilgodehavender	946
Likvider	21
Kreditorer	-889
Nettoaktiver	207
Goodwill	4.793
Anskaffelsessum	5.000

Dansk Automatspil A/S erhvervede i august 2005 samtlige aktier i selskabet Quasar Leisure Danmark A/S. Selskabet blev herefter fusioneret med Dansk Automatspil A/S. Quasar Leisure Danmark A/S drev en spillehal i et indkøbscenter. Efter en ombygning er lokalerne nu indrettet til en PitStop, der indtil videre drives af Dansk Automatspil A/S.

Med udgangspunkt i de opstillede forretningsplaner og på baggrund af driften i de sidste måneder af 2005 er det forventningen, at driften fuldt ud vil efterleve de opstillede mål og indfri de økonomiske forventninger.

I forbindelse med overgangen til internationale regnskabsregler - IFRS - er der foretaget korrektioner vedrørende værdioptagelsen af kapitalandele i tilknyttede selskaber. Kapitalandelene optages til anskaffelsværdi. Derudover er der foretaget en omklassifikation af obligationer i pengestrømsopgørelsen samt af årets udbytte.

Dansk Tipstjeneste A/S	1. januar 2004			2004	31. december 2004		
Mio. kr:	Aktiver	Forpligtelser	Egenkapital	Årets resultat	Aktiver	Forpligtelser	Egenkapital
I henhold til årsregnskabsloven og danske regnskabsvejledninger	902,1	705,5	196,6	1.633,1	933,2	736,6	196,6
Kapitalandele i dattervirksomheder*	3,0		3,0	0,0	3,0		3,0
Opgjort i henhold til IFRS	905,1	705,5	199,6	1.633,1	936,2	736,6	199,6

* Kapitalandele i tilknyttede selskaber er i henhold til IFRS optaget til anskaffelsværdi.

Dansk Automatspil A/S

LEDELSESBERETNING

REGNSKABSBERETNING

REGNSKAB 2005

NOTER

DANSK AUTOMATSPIL A/S

Beretning 2005

Dansk Automatspil A/S' hovedaktivitet har også i 2005 været udbud af spil på spilleautomater opstillet i spillehaller. Selskabet agerer på et frit marked.

Dansk Automatspil realiserede i 2005 et resultat før skat på 30 mio. kr. efter betaling af statsafgifter og afgiftsnedslag på henholdsvis 114 mio. kr. og 53 mio. kr., i alt 167 mio. kr. Afgiftsnedslaget på 53 mio. kr. skal i henhold til lovgivningen overføres til Dansk Tipstjeneste med henblik på udlodning. Skatten af årets resultat er opgjort til 3 mio. kr. Resultatet indfrier de forventninger til årets indtjening, der blev offentliggjort i årsrapporten for 2004. Ledelsen betegner resultaterne som tilfredsstillende.

Den samlede omsætning blev på 1.991 mio. kr. mod 1.783 mio. kr. i 2004. Bruttoindtægten - omsætning fratrukket præmier - er for 2005 opgjort til 358 mio. kr. mod 321 mio. kr. i 2004.

Aktiviteterne i Dansk Automatspil har også i 2005 været præget af, at selskabet er gået ind i en konsolideringsfase, og nyetableringerne er i året begrænset til en ny PitStop og 8 Pitten. Ved udgangen af 2005 var der i alt 27 PitStop og 153 Pitten. Antallet af opstillede automater er udvidet med 360 til i alt 3.400 ultimo 2005.

Dansk Automatspil A/S erhvervede i august 2005 selskabet Quasar Leisure Danmark A/S. Selskabet drev en spillehal i et indkøbscenter. Efter en ombygning er lokalerne nu indrettet til en Pit-Stop, der foreløbig drives af Dansk Automatspil. Quasar Leisure Danmark A/S er i forbindelse med købet fusioneret med Dansk Automatspil.

Udviklingen inden for spilleafhængighed følges meget tæt med henblik på at iværksætte foranstaltninger, der kan hindre de eventuelle negative følger af spil på spilleautomater og forebygge at disse opstår. Det er endvidere selskabets politik ikke at fastholde en ansøgning om opstilling og drift af spilleautomater, hvis den stedlige kommu-

nalbestyrelse har indvendinger mod en sådan etablering.

I 2005 er der andre indtægter på små 4 mio. kr. mod 3 mio. kr. i 2004.

Efter statsafgifter, overførsel af afgiftsnedslag til Dansk Tipstjeneste A/S, præmier og forhandlerprovision er der realiseret et overskud fra spil på 93 mio. kr. mod 84 mio. kr. i 2004.

De samlede omkostninger inklusive afskrivninger er for 2005 opgjort til 63 mio. kr. mod 58 mio. kr. året før. Omkostningsudviklingen afspejler selskabets aktivitetsniveau.

Personaleomkostningerne er opgjort til 12 mio. kr. mod 10 mio. kr. i 2004. Andre eksterne omkostninger til 29 mio. kr. mod 28 mio. kr. i 2004 og afskrivningerne er steget fra 20 mio. kr. til 22 mio. kr.

De finansielle poster er opgjort til en nettoomkostning på godt 3 mio. kr. eller samme niveau som i 2004.

Resultatet efter beregnet skat er opgjort til godt 26 mio. kr. Efter henlæggelse til overført resultat på 7 mio. kr. overføres 19 mio. kr. til Dansk Tipstjeneste med henblik på udlodning. Henlæggelsen til overført resultat på 7 mio. kr. er foretaget for at retablere egenkapitalen til den oprindeligt indskudte kapital på 50 mio. kr.

Dansk Automatspil A/S' forventede udvikling

Der er i 2006 planlagt en fortsat udbygning af selskabets aktiviteter. Den samlede omsætning er budgetteret i niveauet 2,3 mia. kr. De samlede omkostninger vil fortsat afspejle aktivitetsniveauet og resultatet forventes realiseret i niveauet 30 mio. kr. før skat.


Aktionær- og koncernforhold

Hele aktiekapitalen ejes af Dansk Tipstjeneste A/S, Brøndby, og selskabet indgår i koncernregnskabet for Dansk Tipstjeneste.

RESULTATOPGØRELSE		Dansk Automatspil A/S	
1.000 kr	2004	2005	
Spilleindtægter	1.783.227	1.991.250	
Provision koncernspil	901	1.026	
Indtægter i alt	1.784.128	1.992.276	
Statsafgifter	101.780	113.888	
Afgiftsnedslag - overført til Dansk Tipstjeneste A/S	46.418	52.746	
Nettoomsætning	1.635.930	1.825.642	
Præmier	1.462.246	1.632.824	
Forhandlerprovision	89.312	99.749	
Overskud fra spil	84.372	93.069	
Andre driftsindtægter	2.847	3.511	
Administrationsomkostninger	58.352	63.434	
Resultat før finansielle poster	28.867	33.146	
Finansielle poster	-3.449	-3.212	
Ordinært resultat før skat	25.418	29.934	
Skat af ordinært resultat	0	3.200	
Årets resultat før udlodning	25.418	26.734	

AKTIVER		
Anlægsaktiver	100.797	109.356
Varebeholdninger	55	80
Tilgodehavender	10.508	20.439
Likvide beholdninger	68.403	59.826
Omsætningsaktiver	78.966	80.345
Aktiver	179.763	189.701

PASSIVER		
Aktiekapital	10.000	10.000
Overført resultat	32.685	40.000
Egenkapital	42.685	50.000
Langfristede gældsforpligtelser	77.164	76.324
Kortfristede gældsforpligtelser	59.914	63.377
Passiver	179.763	189.701



FORSIDE: Motivet på forsiden af Årsrapport 2005 er malet af billedkunstneren Lisbeth Grandjean, der tog sin kunstneriske uddannelse på Billedskolen i København i perioden fra 2002 til 2004. Lisbeths Grandjeans billeder har rødder i "The Color Field Painting", hvor hun lægger vægt på farvernes egen virkelighed uden figurative motiver: Hun har udstillet sine billeder både på kunstudstillinger og i virksomheder og institutioner. Blandt udstillingerne kan nævnes Vestsjællands Kunststøttings censurerede udstilling 2003 og 2004 og Roskilde Kunstforenings censurerede udstilling 2003. Blandt virksomheder og institutioner finder man Nordea Bank, Danske Bank, BG Bank, Danmarks Akvarium og Panuminstituttet.

LAYOUT OG PRODUKTION: Preskou Grafisk

FOTO: Søren Wesseltoft

TRYK: Rosendahls Bogtrykkeri



Dansk Tipstjeneste

Postboks 847
Korsdalsvej 135
2605 Brøndby

Telefon +45 36 72 00 11
kontakt@tips.dk
www.tips.dk