

FREMTIDENS IDRÆTSFACILITETER I RINGSTED KOMMUNE

[Appendiks og bilagssamling](#)

Rapport / Maj 2016

Appendiks

Appendiks er nummeret i relation til delanalyser. Dvs. appendiks 1 hører til deleanalyse 1 og så fremdeles. Der findes ikke supplerende tabeller eller figurer til delanalyse 3 og 4.

Indhold

Appendiks 1: Supplerende figurer, tabeller og bilag til delanalyse 1.....	3
Appendiks 2: Supplerende figurer, tabeller og bilag til delanalyse 2.....	4
Appendiks 3: Supplerende figurer, tabeller og bilag til delanalyse 3.....	5
Appendiks 4: Supplerende figurer, tabeller og bilag til delanalyse 4.....	6
Appendiks 5: Supplerende figurer, tabeller og bilag til delanalyse 5.....	16
Appendiks 6: Supplerende figurer, tabeller og bilag til delanalyse 6.....	24
Appendiks 7: Supplerende figurer, tabeller og bilag til delanalyse 7.....	38
Appendiks 8: Supplerende figurer, tabeller og bilag til delanalyse 8.....	39

Appendiks 1: Supplerende figurer, tabeller og bilag til delanalyse 1

Tabel 1: Kommunale nøgletal (2013).

Værdi (placering)	Ringsted	Ballerup	Halsnæs	Lejre
Indbyggere	30.024 (70)	48.211 (41)	30.803 (73)	26.901 (79)
Areal (kvm)	295,15 (54)	33,94 (85)	122,15 (69)	240,1 (62)
Befolkningstæthed	113 (49)	1420 (11)	252 (31)	112 (51)
Andel, +65-årige	16,3 (90)	19,7 (52)	22 (16)	19,2 (52)
Andel, videregående uddannelse	20,1 (62)	25,9 (26)	19,5 (67)	27,7 (21)
Antal ikke-vestlige indbyggere pr. 10.000	382 (19)	511 (11)	318 (28)	155 (87)
Socioøkonomisk indeks	0,98 (40)	1,25 (7)	1,01 (36)	0,61 (95)
Strukturelt over-/underskud	-18,487 (18)	-15,44 (31)	-17,567 (42)	-5,139 (15)

Note. Nøgletallene er fra 2013-tal. Kilde: Økonomi og indenrigsministeriet

Appendiks 2: Supplerende figurer, tabeller og bilag til delanalyse 2

Tabel 1: Udgifter og indtægter i Ringsted Sportscenter, 2012-2014 (kr.).

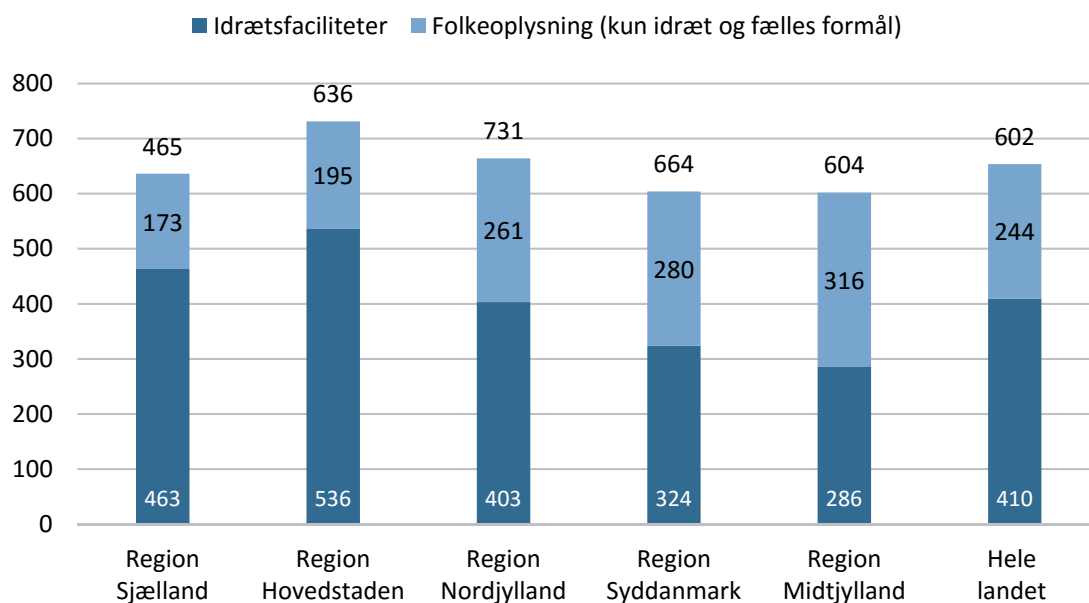
	2012	2013	2014
Drift	6.847.430	5.454.213	5.769.905
Ejendomscenter	172.439	326.629	590.489
L&A		1.336.707	1.352.477
Lejeindtægter	-581.498	-1.043.087	- 768.887
Ringsted Sportscenter, reklameindtægter	-378.708	-257.438	-95.970
Forpagtningsindtægter (ny)	-375.032	-220.289	-262.314
Forpagtningsindtægter	-22.010	10	-2.194
Øvrige indtægter			-2.304
I alt	5.662.622	5.596.745	6.581.203

Tabel 2: Udgifter og indtægter i Ringsted Svømmeland, 2012-2014 (kr.).

	2012	2013	2014
Drift	9.343.763	8.918.332	8.398.161
Ejendomscenter	2.050.873	1.023.368	1.190.213
L&A		828.537	833.269
Salg af badebilletter	-3.954.223	-4.061.477	-4.340.214
Lejeindtægter	-275.527	-240.738	-258.987
Badeudstyr	-45.650	-84.405	-78.481
Kioskvarer	- 62.495	-42.983	-53.488
Salg af badebilletter, kassedifference	-15.759	4.661	2.365
I alt	7.040.982	6.345.295	5.692.839

Appendiks 3: Supplerende figurer, tabeller og bilag til delanalyse 3

Figur 1: Udgifter pr. borger til idræt i 2013. Fordelt på idrætsfaciliteter og folkeoplysning (i kr.).



Kilde: Danmarks Statistik. Idrætsfaciliteter udgøres af konto 0.32.31 og 3.22.18, folkeoplysning af konto 3.38, 3.38.73 og 3.38.74.

Appendiks 4: Supplerende figurer, tabeller og bilag til delanalyse 4

Tabel 1: Brugernes selvvalgte behov for almindelige idrætshaller i løbet af året.

	Flere gange om ugen	Én gang om ugen	Mindre end én gang om ugen	Slet ikke
September	50	27	8	15
Oktober	52	32	10	7
November	52	32	10	7
December	52	32	10	7
Januar	52	35	10	3
Februar	52	37	10	2
Marts	53	35	10	2
April	48	35	8	8
Maj	37	33	8	22
Juni	23	22	12	43
Juli	10	5	8	77
August	35	17	8	40

Tabellen viser skoler/institutioners selvvalgte benyttelse af almindelige idrætshaller i Ringsted Kommune.

Tabel 2: Brugernes selvvalgte behov for mindre idrætshaller/gymnastiksale i løbet af året.

	Flere gange om ugen	Én gang om ugen	Mindre end én gang om ugen	Slet ikke
September	62	24	6	9
Oktober	62	21	12	6
November	62	24	9	6
December	62	21	12	6
Januar	62	27	6	6
Februar	62	27	6	6
Marts	62	27	6	6
April	56	29	9	6
Maj	53	29	9	9
Juni	38	29	21	12
Juli	12	9	29	50
August	44	15	18	24

Tabellen viser skoler/institutioners selvvalgte benyttelse af mindre idrætshaller/gymnastiksale i Ringsted Kommune.

Tabel 3: Brugernes selvvalgte behov for kunstgræsbaner i løbet af året.

	Flere gange om ugen	Én gang om ugen	Mindre end én gang om ugen	Slet ikke
September	14	0	29	57
Oktober	29	14	14	43
November	57	0	14	29
December	57	0	14	29
Januar	57	0	14	29
Februar	57	0	14	29
Marts	57	0	14	29
April	29	0	14	57
Maj	14	0	43	43
Juni	14	0	29	57

Juli	14	0	14	71
August	14	0	29	57

Tabellen viser skoler/institutioners selvvalgte benyttelse af kunstgræsbaner i Ringsted Kommune.

Tabel 4: Brugernes selvvalgte behov for naturgræsbaner i løbet af året.

	Flere gange om ugen	Én gang om ugen	Mindre end én gang om ugen	Slet ikke
September	92	4	4	4
Oktober	83	8	4	29
November	58	4	8	33
December	50	4	13	33
Januar	50	4	13	33
Februar	50	4	13	29
Marts	58	0	13	0
April	88	8	4	0
Maj	92	4	4	0
Juni	92	4	4	13
Juli	79	0	8	0
August	92	4	4	0

Tabellen viser skoler/institutioners selvvalgte benyttelse af naturgræsbaner i Ringsted Kommune.

Tabel 5: Brugernes selvvalgte behov for øvrige foreningslokaler i løbet af året.

	Flere gange om ugen	Én gang om ugen	Mindre end én gang om ugen	Slet ikke
September	80	0	20	0
Oktober	80	0	20	0
November	80	0	20	0
December	80	20	0	0
Januar	80	20	0	0
Februar	80	20	0	0
Marts	80	20	0	0
April	80	0	20	0
Maj	40	20	40	0
Juni	20	20	60	0
Juli	20	0	80	0
August	60	0	40	0

Tabellen viser skoler/institutioners selvvalgte benyttelse af øvrige foreningslokaler i Ringsted Kommune.

Tabel 6: Brugernes selvvalgte behov for svømmebassiner i løbet af året.

	Flere gange om ugen	Én gang om ugen	Mindre end én gang om ugen	Slet ikke
September	35	35	12	18
Oktober	35	35	18	12
November	35	35	12	18
December	35	35	12	18
Januar	35	41	12	12
Februar	35	41	18	6
Marts	35	41	12	12
April	35	41	12	12
Maj	35	41	12	12
Juni	35	24	18	24
Juli	12	6	18	65
August	24	41	18	18

Tabellen viser skoler/institutioners selvvalgte benyttelse af svømmebassiner i Ringsted Kommune.

Tabel 7: Oversigt for registrerede aktive i Benløsehallen, foreningsfitness.

Benløsehallen, foreningsfitness										
	Mandag		Tirsdag		Onsdag		Torsdag		Fredag	
Uge	43*	46	43*	46	43*	46	43*	46	43*	46
Kl. 15-16	-	1	-	2	-	-	-	-	-	-
Kl. 16-17	-	2	-	-	-	-	-	-	-	-
Kl. 17-18	-	-	-	-	-	1	-	-	-	-
Kl. 18-19	-	2	-	1	-	-	-	-	-	-
Kl. 19-20	-	-	-	2	-	2	-	-	-	-
Kl. 20-21	-	-	-	-	-	-	-	-	-	-
Kl. 21-22	-	-	-	-	-	-	-	-	-	-

Note * Der er kun registreret en aktivitet mandag i uge 43, tidspunkt og antal aktive mangler.

Tabel 8: Oversigt for registrerede aktive i Landsbyhuset Gyrstinge, foreningsfitness.

Landsbyhuset Gyrstinge, foreningsfitness										
	Mandag		Tirsdag		Onsdag		Torsdag		Fredag	
Uge	43	46	43	46	43	46	43	46	43	46
Kl. 15-16	-	-	-	-	-	-	-	-	-	-
Kl. 16-17	-	1	-	2	3	-	1	-	3	-
Kl. 17-18	1	1	2	5	2	-	7	2	-	1
Kl. 18-19	-	-	6	3	-	2	1	-	-	-
Kl. 19-20	4	4	-	X*	-	6	1	-	-	2
Kl. 20-21	8	4	-	-	6	6	1	1	-	-
Kl. 21-22	2	4	1	-	-	1	2	-	-	-

Note * Der er registreret en aktivitet i dette tidsrum, men antal aktive mangler.

Tabel 9: Oversigt over idrætsfaciliteter, aktivitetsforløb, antal aktive og registreringsperiode.

Idrætsfacilitet	Navn	Aktivitetsforløb*	Totalt antal aktive	Registreringsperiode
Ringsted Sportscenter	Hal A	53	1422**	Uge 43 og 46, kl. 8-22
	Hal B	62	1490**	Uge 43 og 46, kl. 8-22
	Hal C	55	1411**	Uge 43 og 46, kl. 8-22
	Gymnastikhus (hal)	63	1686	Uge 43 og 46, kl. 8-22
	Kunstgræsbane (bane 6)	43	685	Uge 43 og 46, kl. 8-22
	Kunstgræsbane (bane 7)	37	592	Uge 43 og 46, kl. 8-22
Asgårdhallen	Hal	22	422	Uge 43 og 46, kl. 16-22
	Tumlesal	8	86	Uge 43 og 46, kl. 16-22
Benløsehallen	Hal	33	409	Uge 43 og 46, kl. 16-22
	Gymnastiksal	28	357	Uge 43 og 46, kl. 16-22
Ahornhallen	Hal	26	403	Uge 43 og 46, kl. 16-22
	Multisal	22	465	Uge 43 og 46, kl. 16-22
Bengerdshallen	Hal	25	422	Uge 43 og 46, kl. 16-22
	Spejlsal	12	105	Uge 43 og 46, kl. 16-22
Nordruphallen	Hal	37	607	Uge 43 og 46, kl. 16-22
Landsbyhuset Gyrstinge	Hal	27	340	Uge 43 og 46, kl. 16-22
Valdemarskolen	Drengesal	9	67	Uge 43 og 46, kl. 16-22
	Pigesal	10	94	Uge 43 og 46, kl. 16-22
	Ny sal	8	82	Uge 43 og 46, kl. 16-22
	Foreningslokale	14	104	Uge 43 og 46, kl. 16-22
Dagmarskolen	Drengesal	12	119	Uge 43 og 46, kl. 16-22
	Pigesal	15	244	Uge 43 og 46, kl. 16-22
	Samlingssal	17	192	Uge 43 og 46, kl. 16-22
I alt		638	11.804	

* Aktivitetsforløb er antallet af registrerede aktiviteter. Et nyt aktivitetsforløb forekommer, når en aktivitet med nye deltagere påbegyndes.

** I Ringsted Sportscenter hal A, B og C har der været et skolestævne med 300 deltagere i hver hal.

Sådan læses tabel 10.

Booking: Angiver den procentvise del, der har været booket i den pågældende facilitet.

Benyttet: Angiver den procentvise del af tiden, der har været aktivitet i den pågældende facilitet.

Fremmøde: Angiver forholdet mellem tid med aktiviteter (benyttelse) og den bookede tid.

Eksempel: Ringsted Sportscenter (hal A), kl. 8-16 i uge 43.

I tidsrummet kl. 8-16 i uge 43 er Ringsted Sportscenter (hal A) booket 79 pct. af tiden.

I tidsrummet kl. 8-16 i uge 43 er Ringsted Sportscenter (hal A) benyttet 21 pct. af tiden.

Da 79 pct. af tiden der i tidsrummet kl. 8-16 i uge 43 har været booket, og der har været aktivitet i 21 pct. af tiden, er fremmøde til/brug af de bookede tider Ringsted Sportscenter (hal A) (21/79) 27 pct.

Tabel 10: Oversigt over forskelle i idrætsfaciliteter i de to registreringsuger (pct.).

	Uge 43			Uge 46		
	Booking	Benyttet	Fremmøde	Booking	Benyttet	Fremmøde
Kl. 8-16						
Ringsted Sportscenter (hal A)	79	21	27	79	34	44
Ringsted Sportscenter (hal B)	73	38	52	73	45	62
Ringsted Sportscenter (hal C)	59	33	55	59	43	73
Ringsted Sportscenter (gymnastikhus)	53	41	78	53	39	74
Ringsted Sportscenter (bane 6)	0	3	-	0	10	-
Ringsted Sportscenter (bane 7)	0	21	-	0	7	-
Kl. 16-22						
Ringsted Sportscenter (hal A)	100	78	78	100	89	89
Ringsted Sportscenter (hal B)	99	69	70	99	67	67
Ringsted Sportscenter (hal C)	100	82	82	100	85	85
Ringsted Sportscenter (gymnastikhus)	96	86	90	96	85	89
Ringsted Sportscenter (bane 6)	87	38	44	87	60	69
Ringsted Sportscenter (bane 7)	78	43	56	78	52	67
Asgårdhallen (hal)	82	60	73	82	71	87
Asgårdhallen (tumblesal)	43	19	44	43	19	44
Benløsehallen (hal)	95	70	74	100	87	87
Benløsehallen (gymnastiksal)	100	50	50	100	60	60
Ahornhallen (hal)	93	43	46	93	66	71
Ahornhallen (multisal)	65	56	86	65	45	69
Bengerdshallen (hal)	87	63	73	87	70	81
Bengerdshallen (spejlsal)	48	30	62	48	28	59
Nordruphallen (hal)	100	74	74	100	71	71
Landsbyhuset Gyrstinge (hal)	47	47	100	47	50	107
Landsbyhuset Gyrstinge (foreningsfitness)	0	0	-	0	0	-
Valdemarskolen (drengesal)	62	17	27	62	20	32
Valdemarskolen (pigesal)	43	23	54	0	25	-
Valdemarskolen (ny sal)	65	22	33	65	30	46
Valdemarskolen (foreningslokale)	0	30	-	0	24	-

Dagmarskolen (drengesal)	47	38	82	47	27	57
Dagmarskolen (pigesal)	68	40	59	68	40	59
Dagmarskolen (samlingsal)	92	42	45	92	38	42
Kl. 17-20						
Ringsted Sportscenter (hal A)	100	95	95	100	97	97
Ringsted Sportscenter (hal B)	100	80	80	100	78	78
Ringsted Sportscenter (hal C)	100	87	87	100	97	97
Ringsted Sportscenter (gymnastikhus)	100	97	97	100	100	100
Ringsted Sportscenter (bane 6)	100	50	50	100	73	73
Ringsted Sportscenter (bane 7)	95	65	68	95	65	68
Asgårdhallen (hal)	90	73	81	90	85	94
Asgårdhallen (tumlesal)	57	33	59	57	33	59
Benløsehallen (hal)	100	88	88	100	88	88
Benløsehallen (gymnastiksal)	100	70	70	100	77	77
Ahornhallen (hal)	100	57	57	100	87	87
Ahornhallen (multisal)	67	65	98	67	43	65
Bengerdshallen (hal)	100	78	78	100	93	93
Bengerdshallen (spejlsal)	67	50	75	67	40	60
Nordruphallen (hal)	100	82	82	100	87	87
Landsbyhuset Gyrstinge (hal)	57	55	97	57	58	103
Landsbyhuset Gyrstinge (foreningsfitness)	0	0	-	0	0	-
Valdemarskolen (drengesal)	73	33	45	73	33	45
Valdemarskolen (pigesal)	53	47	88	0	50	-
Valdemarskolen (ny sal)	70	23	33	70	37	52
Valdemarskolen (foreningslokale)	0	37	-	0	35	-
Dagmarskolen (drengesal)	50	47	93	50	30	60
Dagmarskolen (pigesal)	80	42	52	80	55	69
Dagmarskolen (samlingsal)	103	57	55	103	53	52

Tabel 11: Aldersfordeling i dagtimerne (kl. 8-16) fordelt på arrangørtype (pct.).

	Forening	Folkeskole	Anden offentlig institution	Andet
Børn og unge 0-15 år	39	81	100	35
Unge 16-24 år	0	8	0	9
Voksne 25-39 år	0	0	0	-
Voksne 40-60 år	0	0	0	4
Seniorer 60 år +	51	0	0	4
Aktivitet på tværs af aldersgrupper	10	11	0	48

Note: 'Andet' dækker over andre brugere som ikke falder ind under en af de tre andre kategorier. Der er primært tale om benyttelse af privatpersoner, vedligeholdelse af faciliteten og spontan leg.

Tabel 12: Kønsfordeling i dagtimerne (kl. 8-16) fordelt på arrangørtype (pct.).

	Forening	Folkeskole	Anden offentlig institution	Andet
Kun mænd	5	14	0	23
3/4 mænd	12	25	8	18
Ca. halvt af hver	27	39	88	32
3/4 kvinder	24	17	4	18
Kun kvinder	32	6	0	9

Note: 'Andet' dækker over andre brugere som ikke falder ind under en af de tre andre kategorier. Der er primært tale om benyttelse af privatpersoner, vedligeholdelse af faciliteten og spontan leg.

Tabel 13: Aldersfordeling i aften timerne (kl. 16-22) fordelt på arrangørtype (pct.).

	Forening	Folkeskole	Anden offentlig institution	Andet
Børn og unge 0-15 år	48	50	63	46
Unge 16-24 år	11	0	13	29
Voksne 25-39 år	4	0	0	3
Voksne 40-60 år	7	50	0	11
Seniorer 60 år +	3	0	13	0
Aktivitet på tværs af aldersgrupper	26	0	13	11

Note: 'Andet' dækker over andre brugere som ikke falder ind under en af de tre andre kategorier. Der er primært tale om benyttelse af privatpersoner, vedligeholdelse af faciliteten og spontan leg.

Bilag 1: Registreringsmetode

Undersøgelsens metodik er udarbejdet af ph.d.-stipendiat Evald Bundgaard Iversen fra Center for forskning i Idræt, Sundhed og Civilsamfund ved Syddansk Universitet/Faaborg-Midtfyn Kommune i forbindelse med sin ph.d. og videreudviklet i samarbejde med Idrættens Analyseinstitut i forbindelse med undersøgelser i Aalborg, Faaborg-Midtfyn, Assens, Furesø, Rudersdal, Allerød, Ballerup, Gladsaxe, Halsnæs og Varde Kommuner.

Registreringerne er foretaget af et korps af uvildige registranter, som er blevet hyret i samarbejde mellem Ringsted Kommune og Idan/CISC. Alle registranter er blevet grundigt introduceret til undersøgelsens metode, formål og registreringsskema af Idan/CISC på et møde og har desuden modtaget en skriftlig instruktion om spørgeskemaet og de enkelte spørgsmål. Desuden har Idan/CISC under hele registreringsperioden stået til rådighed for at besvare tvivlsspørgsmål og været til stede på udvalgte tidspunkter i faciliteterne for at sikre, at registreringen forløb planmæssigt.

Hver registrant er blevet tildelt en række faciliteter, som de har skullet registrere i. Registreringsskemaerne er samlet i en mappe for hver facilitet for at sikre, at ingen skemaer er gået tabt, og registranterne har derudover udfyldt et skema over tidspunkt for deres registrering, så det har været muligt at tjekke, om der er opstået huller i registreringen/udeblivelser fra registranter.

Selve registreringsskemaet består af 15 spørgsmål, som afdækker forskellige aspekter ved aktiviteterne (se bilag 2). De centrale spørgsmål omhandler aktiviteternes start- og sluttidspunkt, hvem der står for aktiviteten, antallet af aktive, alders- og kønsfordeling samt hvilken aktivitet, der udøves. Det er ikke alle spørgsmålene, registranterne altid har kunne svare på blot ved at observere, og de har derfor skulle henvende sig til aktivitetens træner, instruktør eller underviser for at få svar på en række spørgsmål.

Registranterne har skullet være til stede i faciliteterne én gang i timen ti minutter ad gangen, og de har derfor ikke haft mulighed for at følge aktiviteterne fra start til slut. Har de ikke umiddelbart kunne bestemme start- og sluttidspunkt, har de skulle spørge den ansvarlige træner, instruktør eller underviser. I enkelte tilfælde kan det ikke afvises, at der har været meget korte forløb eller 'spontan leg', som kan være sluppet under radaren og dermed ikke er blevet registreret. Det skal understreges, at der vil være tale om meget korte forløb, som hører til sjæleghederne og ikke vil røkke ved undersøgelsens samlede resultater.

Ved visse store aktiviteter kan antallet af deltagere, køn- og aldersfordeling være svært at bestemme helt præcist, og i sådanne tilfælde er registranten igen blevet bedt om at henvende sig til aktivitetens leder for at indhente informationen. Der kan undervejs i løbet af de to uger være opstået tilfælde, hvor en udøver er kommet efter aktivitetens start og registrantens optælling, hvorfor udøveren ikke er blevet talt med. Med mere end 11.000 aktive registreret i perioden er betydningen heraf ubetydelig.

Idan/CISC har efterfølgende modtaget de enkelte mapper med registreringskemaer, valideret dem og indtastet dem til videre databehandling. Alle registranter har påført navn og kontaktoplysninger på registreringskemaet og i tilfælde af uklarheder, er registranten blevet adspurgt herom. I enkelte tilfælde har registranter ikke udfyldt hele spørgeskemaet, og derfor kan antallet af aktivitetsforløb i enkelte analyser være en smule lavere end det samlede antal afholdte forløb.

Idan/CISC har fra tidligere undersøgelser i Aalborg, Faaborg-Midtfyn, Assens, Furesø, Rudersdal, Allerød, Ballerup, Gladsaxe, Halsnæs og Varde Kommuner god erfaring med undersøgelsen og på linje med undersøgelserne i de andre kommuner, er det Idan/CISC's vurdering, at registreringen er foregået tilfredsstillende, og at de indsamlede data giver et retvisende billede af aktiviteterne og aktivitetsniveauet i faciliteterne i uge 43 og 46.

Bilag 2: Registreringsskemaer

SPØRGESKEMA	SPØRGESKEMA
<p>Facilitet: _____</p> <p>1 Navn på registrant: _____</p> <p>2 Er der andre aktiviteter i gang i faciliteten samtidig med den aktivitet, du registrerer?</p> <p><input type="checkbox"/> Nej <input type="checkbox"/> Ja (husk at udfylde et nytskema til hver øvrig aktivitet)</p> <p>3 Hvilken dag registreres?</p> <p><input type="checkbox"/> Mandag <input type="checkbox"/> Tirsdag <input type="checkbox"/> Onsdag <input type="checkbox"/> Torsdag <input type="checkbox"/> Fredag</p> <p>4 Hvilken uge registreres?</p> <p><input type="checkbox"/> Uge 45 <input type="checkbox"/> Uge 46</p> <p>5 Tidspunkt for registrering:</p> <p>Kl.: <input type="text"/> : <input type="text"/> (Angives i formatet tt.mm – fx 20:55)</p> <p>6 Hvilket tidspunkt begynder aktiviteten?</p> <p>Start kl.: <input type="text"/> : <input type="text"/> (Angives i formatet tt.mm – fx 20:55)</p> <p>Hvornår slutter aktiviteten?</p> <p>Slut kl.: <input type="text"/> : <input type="text"/> (Angives i formatet tt.mm – fx 20:55)</p> <p>Spørg evt. lederen af aktiviteten for start- og sluttidspunkt.</p>	<p>7 Hvor stor en del af arealet er i brug i registreringsperioden? Andel af det samlede areal, der anvendes til varig aktivitet. Sæt ET kryds.</p> <p><input type="checkbox"/> 25 % <input type="checkbox"/> 50 % <input type="checkbox"/> 75 % <input type="checkbox"/> 100 %</p> <p>8 Spørg lederen af aktiviteten Hvor stor en andel af arealet ønsker aktivitetslederen ideelt set at benytte til aktiviteten? Sæt ET kryds.</p> <p><input type="checkbox"/> 25 % <input type="checkbox"/> 50 % <input type="checkbox"/> 75 % <input type="checkbox"/> 100 %</p> <p>9 Spørg lederen af aktiviteten Hvor lille en andel af arealet er det nødvendigt at benytte for at kunne afholde aktiviteten? Sæt ET kryds.</p> <p><input type="checkbox"/> 25 % <input type="checkbox"/> 50 % <input type="checkbox"/> 75 % <input type="checkbox"/> 100 %</p> <p>10 Hvem udfører aktiviteten? Med det mener vi, hvem planlægger og udfører aktiviteten for deltagerne? Sæt ET kryds.</p> <p><input type="checkbox"/> Godkendt folkeoplysende forening – dvs. en forening, som er godkendt af kommunen <input type="checkbox"/> Anden forening <input type="checkbox"/> Idrætshallen – dvs. at idrætshallen planlægger, organiserer og udbyder aktiviteten <input type="checkbox"/> Aftenskole <input type="checkbox"/> Folkeskole <input type="checkbox"/> Gymnasium <input type="checkbox"/> Anden offentlig institution fx SFO, vuggestue, børnehave, ungdomskole, ældrecenter mv. <input type="checkbox"/> Privat institution fx privatskole, privat børnehave mv. <input type="checkbox"/> Privat person, der har lejet faciliteten <input type="checkbox"/> Virksomhed <input type="checkbox"/> Spontan, selvorganiseret aktivitet/leg Andet, skriv her: _____</p> <p>11 Hvilken idræt eller aktivitet udøves? Med det mener vi, hvilken aktivitet der værest/er den primære. Ved tvivl spørg lederen af aktiviteten. Sæt ET kryds.</p> <p><input type="checkbox"/> Fodbold <input type="checkbox"/> Gymnastik <input type="checkbox"/> Håndbold <input type="checkbox"/> Basketball <input type="checkbox"/> Volleyball, kids volley <input type="checkbox"/> Badminton <input type="checkbox"/> Tennis <input type="checkbox"/> Bordtennis <input type="checkbox"/> Aerobic/Workout <input type="checkbox"/> Fitness <input type="checkbox"/> Styrketræning <input type="checkbox"/> Dans (alle former) <input type="checkbox"/> Yoga, afspænding, meditation <input type="checkbox"/> Boksning <input type="checkbox"/> Kampsport (karate, taekwondo, judo, brydning mv.) <input type="checkbox"/> Atletik <input type="checkbox"/> Spontan aktivitet/leg <input type="checkbox"/> Handicapidræt <input type="checkbox"/> Fester, børnefødselsdage mv. <input type="checkbox"/> Møder, generalforsamlinger mv. <input type="checkbox"/> Anden sports- og idrætsaktivitet <input type="checkbox"/> Aktivitet, som ikke er sports- eller idrætsrelateret <input type="checkbox"/> Rengøring eller vedligeholdelse <input type="checkbox"/> Anden aktivitet, der ikke normalt foregår på en gennemsnitsuge. Beskriv indholdet:</p> <div style="border: 1px solid black; height: 50px; width: 100%;"></div> <p>12 Hvor mange aktive personer deltager i aktiviteten? Med aktive personer mener vi personer, der er en del af aktiviteten (inklusive trænere, ledere og udstyrtellere). Fx skal forældre, tilskuere mv. IKKE tælles med, ligesom personer der tilfældigt krydser banen heller ikke skal tælles med.</p> <p>Antal aktive: <input style="width: 50px;" type="text"/></p>
	<p>13 Hvad er den typiske alder på udøverne? Med udøverne mener vi de personer, som er aktive i registreringsperioden. Det ses bort fra tilskuere og personer, der krydser banen osv. Sæt ET kryds.</p> <p><input type="checkbox"/> Børn til og med 6 år <input type="checkbox"/> Børn og unge fra 7 til 15 år <input type="checkbox"/> Voksne 16-24 år <input type="checkbox"/> Voksne 25-39 år <input type="checkbox"/> Voksne 40-60 år <input type="checkbox"/> Seniorer +60 år <input type="checkbox"/> Aktivitet med blanding af børn (0-15 år) og voksne/seniorer (16 år og derover) <input type="checkbox"/> Aktivitet på tværs af voksen- og senioralder-grupperne (16 år og derover) <input type="checkbox"/> Aktivitet på tværs af børnealdergrupper (0-15 år).</p> <p>14 Hvad er det typiske køn af udøverne? Sæt ET kryds.</p> <p><input type="checkbox"/> Ca. 100 % mænd <input type="checkbox"/> Ca. 75 % mænd og ca. 25 % kvinder <input type="checkbox"/> Ca. 50 % mænd og ca. 50 % kvinder <input type="checkbox"/> Ca. 75 % kvinder og ca. 25 % mænd <input type="checkbox"/> Ca. 100 % kvinder</p> <p>15 Hvis aktiviteten ikke tilstrækkeligt kan beskrives på baggrund af ovenstående, kan du her tilføje uddybende kommentarer (fx hvis der har været særlige arrangementer som foredrag, stævner mm.):</p> <div style="border: 1px solid black; height: 50px; width: 100%;"></div>
HUSK BAGSIDEN AF SKEMAET!	<p>Ved spørgsmål kontakt: Peter Forsberg, tlf. 4088 5279 Aline van Bedaf, tlf. 2668 4226</p>

SPØRGESKEMA															
<p>Aktivitet 1</p> <p>Antal mennesker i arealet _____ personer</p> <p>Den typiske alder af udøvere</p> <p><input type="checkbox"/> Børn til og med 6 år <input type="checkbox"/> Børn og unge fra 7-15 år <input type="checkbox"/> Unge 16-24 år <input type="checkbox"/> Voksne 25 år+ <input type="checkbox"/> Aktivitet på tværs af aldersgrupper</p> <p>Det typiske køn af udøvere</p> <p><input type="checkbox"/> Mænd <input type="checkbox"/> Kvinder <input type="checkbox"/> Ca. halvt af hver</p> <p>Arrangør</p> <p><input type="checkbox"/> Forening <input type="checkbox"/> Offentlig åbningstid <input type="checkbox"/> Folkeskole <input type="checkbox"/> Anden offentlig institution <input type="checkbox"/> Andet</p>	<p>Registrant: _____</p> <p>Facilitet: _____</p> <p>Uge: _____</p> <p>Dag: _____</p> <p>Tidspunkt: <input type="text"/> : <input type="text"/></p> <p style="text-align: center;">Tegn område for aktivitet(er):</p> <table border="1" style="width: 100%; border-collapse: collapse; text-align: center;"> <tr> <th style="width: 16.6%;">1</th> <th style="width: 16.6%;">2</th> <th style="width: 16.6%;">3</th> <th style="width: 16.6%;">4</th> <th style="width: 16.6%;">5</th> <th style="width: 16.6%;">6</th> </tr> <tr> <td style="height: 100px;"></td> <td></td> <td></td> <td></td> <td></td> <td></td> </tr> </table>	1	2	3	4	5	6							<p>Aktivitet 3</p> <p>Antal mennesker i arealet _____ personer</p> <p>Den typiske alder af udøvere</p> <p><input type="checkbox"/> Børn til og med 6 år <input type="checkbox"/> Børn og unge fra 7-15 år <input type="checkbox"/> Unge 16-24 år <input type="checkbox"/> Voksne 25 år+ <input type="checkbox"/> Aktivitet på tværs af aldersgrupper</p> <p>Det typiske køn af udøvere</p> <p><input type="checkbox"/> Mænd <input type="checkbox"/> Kvinder <input type="checkbox"/> Ca. halvt af hver</p> <p>Arrangør</p> <p><input type="checkbox"/> Forening <input type="checkbox"/> Offentlig åbningstid <input type="checkbox"/> Folkeskole <input type="checkbox"/> Anden offentlig institution <input type="checkbox"/> Andet</p>	<p>Aktivitet 4</p> <p>Antal mennesker i arealet _____ personer</p> <p>Den typiske alder af udøvere</p> <p><input type="checkbox"/> Børn til og med 6 år <input type="checkbox"/> Børn og unge fra 7-15 år <input type="checkbox"/> Unge 16-24 år <input type="checkbox"/> Voksne 25 år+ <input type="checkbox"/> Aktivitet på tværs af aldersgrupper</p> <p>Det typiske køn af udøvere</p> <p><input type="checkbox"/> Mænd <input type="checkbox"/> Kvinder <input type="checkbox"/> Ca. halvt af hver</p> <p>Arrangør</p> <p><input type="checkbox"/> Forening <input type="checkbox"/> Offentlig åbningstid <input type="checkbox"/> Folkeskole <input type="checkbox"/> Anden offentlig institution <input type="checkbox"/> Andet</p>
1	2	3	4	5	6										

Appendiks 5: Supplerende figurer, tabeller og bilag til delanalyse 5

Tabel 1-8 herunder viser andelen af de idrætsaktive børn og unge i Ringsted Kommune, som bruger faciliteter/steder til idræt, total-tal samt fordelt på køn, alder og lokalområde (n=1.794).

Tabel 1: Haller/sale (pct.).

n = 1.794	Total	Køn		Alder			Lokalområde	
		Drenge	Piger	10-12 år	13-15 år	16 år	Nord	Syd
Ahornhallen	6,1	6,2	6,1	5,0	6,9	10,2	2,4	8,5
Ahornhallen, multisal	1,9	1,4	2,4	1,1	2,8	1,9	0,3	2,9
Allindelille Friskole, gymnastiksal	0,6	0,8	0,5	0,2	0,8	2,8	1,3	0,2
Asgårdshallen	2,9	2,1	3,8	4,3	1,7	0,0	6,0	1,0
Bengerdshallen	4,0	6,2	1,6	5,8	2,4	0,0	3,8	4,1
Bengerdshallen, spejlsal	0,5	0,8	0,2	0,6	0,5	0,0	0,9	0,3
Benløsehallen	5,0	5,6	4,3	6,9	3,3	0,9	9,3	2,3
Byskovskolen afd. Asgård, tumlesalen	0,6	0,4	0,8	0,7	0,6	0,0	1,2	0,3
Byskovskolen afd. Benløse, gymnastiksal	1,7	1,9	1,5	1,8	1,7	1,9	3,7	0,5
Dagmarskolen, drenge-sal	1,5	1,3	1,7	2,1	1,0	0,0	0,4	2,2
Dagmarskolen, pigesal	1,7	0,4	3,0	2,6	0,9	0,0	1,2	1,9
Dagmarskolen, Samlingssalen	1,1	0,9	1,3	1,6	0,5	0,9	0,1	1,6
Knud Lavard Centret, sal 1	0,2	0,1	0,2	0,2	0,1	0,0	0,0	0,2
Knud Lavard Centret, sal 2	0,2	0,1	0,2	0,2	0,1	0,0	0,1	0,2
Kværkeby Friskole, gymnastiksal	0,7	0,5	0,8	0,7	0,8	0,0	1,3	0,3
Landsbyhuset Gyrestinge, sportshal	0,6	0,4	0,8	1,0	0,3	0,0	1,2	0,2
Midtsjællands Taekwondo Klub	0,9	1,2	0,6	1,0	0,9	0,0	0,7	0,9
Nordruphallen	3,7	3,5	3,9	5,6	1,9	0,9	0,7	5,4
Ringsted IF, bokselokale	0,7	0,5	0,8	0,9	0,5	0,0	0,7	0,6
Ringsted Lilleskole, gymnastiksal	0,4	0,8	0,1	0,4	0,5	0,0	0,4	0,5
Ringsted Ny Friskole, gymnastiksal	0,5	0,5	0,5	0,8	0,3	0,0	0,7	0,4
Ringsted Shotokan Karate, træningslokale	0,3	0,4	0,2	0,4	0,3	0,0	0,1	0,5
Ringsted Sportscenter, Gymnastikhuset	6,1	4,1	8,3	8,6	4,1	0,9	4,7	7,1

Ringsted Sportscenter, hal A	8,4	9,2	7,6	9,2	8,0	4,6	5,3	10,1
Ringsted Sportscenter, hal B	7,7	8,5	6,9	8,2	8,0	1,9	5,6	9,0
Ringsted Sportscenter, hal C	7,2	7,0	7,5	8,0	7,1	1,9	5,6	8,2
Ringsted Sportscenter Anlægspavilionen, store sal	0,7	1,1	0,2	0,8	0,5	0,9	0,6	0,7
Ringsted Sportscenter Anlægspavilionen, Havestuen	0,3	0,5	0,1	0,4	0,3	0,0	0,3	0,4
Sct. Joseph Skole, gymnastiksal	0,2	0,1	0,3	0,3	0,1	0,0	0,0	0,4
Søholmskolen, gymnastiksal	0,2	0,1	0,3	0,3	0,1	0,0	0,4	0,1
Valdemarskolen, Drengehal	0,7	1,2	0,2	0,6	0,9	0,9	0,3	1,0
Valdemarskolen, Ny sal	1,9	2,8	0,9	0,9	2,9	2,8	0,4	2,8
Valdemarskolen, Pige-sal	1,1	0,9	1,4	1,6	0,8	0,0	1,2	1,1
Valdemarskolen, Portbygningen	0,9	0,8	1,2	1,0	1,0	0,0	1,5	0,6
Vestervejs Familie og skoletilbud, gymnastiksal	0,1	0,0	0,1	0,1	0,0	0,0	0,1	0,0
Vigersted Skole, gymnastiksal	1,2	1,4	1,0	1,6	0,9	0,9	2,8	0,3
Vigerstedhallen	3,2	3,4	3,1	3,2	3,4	1,9	8,0	0,4
Ørslev Idrætsforening, klublokale	0,3	0,4	0,1	0,3	0,3	0,0	0,0	0,5
Ørslev Kulturcenter, gymnastiksal	0,6	0,2	0,9	0,7	0,4	0,9	0,1	0,8
Ådalskolen, gymnastiksal	0,3	0,2	0,3	0,1	0,5	0,0	0,0	0,5

Tabel 2: Fodboldbaner (pct.).

n = 1.794	To- tal	Køn		Alder			Lokalområde	
		Dreng e	Pi- ger	10-12 år	13-15 år	16 år	Nord	Syd
Ahorn Allé (bag bolig- blokke), bold- bane/græsareal	2,5	3,4	1,5	1,7	3,1	4,6	0,6	3,6
Allindelille Friskole (naturgræs)	1,1	1,3	0,9	1,1	1,0	1,9	2,7	0,2
Avnbøgevej, bold- bane/græsareal	0,1	0,0	0,1	0,1	0,0	0,0	0,0	0,1
Byskovskolen afd. As- gård (naturgræs)	1,3	2,4	0,2	1,0	1,7	1,9	2,5	0,6
Byskovskolen afd. Benløse (naturgræs)	5,0	8,3	1,4	5,8	4,3	2,8	9,9	1,9
Boldbane ved Prin- sessevænget (natur- græs)	0,9	0,9	0,9	0,9	1,0	0,0	0,6	1,0
Jystrup Aktivitetshus (naturgræs)	1,3	1,0	1,6	0,4	2,3	0,9	2,7	0,5
Kildeskolen (natur- græs)	0,5	0,6	0,3	0,6	0,5	0,0	1,0	0,2
Kulturcentret Snesev skole (naturgræs)	0,1	0,1	0,0	0,1	0,0	0,0	0,1	0,0
Kværkeby Idrætsfor- ening (naturgræs)	2,3	3,6	0,9	2,3	2,4	0,9	5,2	0,5
Munkebjergvej/Breg- nebjergvej, bold- bane/græsareal	0,1	0,1	0,0	0,0	0,1	0,0	0,0	0,1
Nordbakkeskolen (na- turgræs)	0,7	1,1	0,3	1,3	0,1	0,0	0,1	1,1
Nordbakkeskolen (kunstgræs)	0,3	0,3	0,2	0,3	0,3	0,0	0,0	0,5
Ringsted Ny Friskole (naturgræs)	0,3	0,5	0,1	0,6	0,1	0,0	0,6	0,2
Ringsted Sportscenter (naturgræs)	11,4	16,6	5,9	10,1	13,4	8,3	4,6	15,7
Ringsted Sportscenter (kunstgræs)	18,0	27,6	7,8	15,8	20,5	18,5	13,1	21,0
Ringsted Sportscenter afd. Benløse (natur- græs)	0,7	1,1	0,2	0,4	1,0	0,0	0,6	0,7
Søholmskolen (grus)	0,1	0,2	0,0	0,2	0,0	0,0	0,3	0,0
Tolstrup (naturgræs)	0,1	0,0	0,1	0,1	0,0	0,0	0,0	0,1
Vetterslev Høm Gym- nastikforening (natur- græs)	0,9	1,6	0,2	0,7	1,0	2,8	0,4	1,3
Ørslev (naturgræs)	0,1	0,1	0,0	0,0	0,1	0,0	0,0	0,1

Tabel 3: Andre baner/anlæg (pct.).

n = 1.794	To- tal	Køn		Alder			Lokalområde	
		Dreng e	Pi- ger	10-12 år	13-15 år	16 år	Nord	Syd
Allindelille Friskole, beachvolleybane	0,2	0,2	0,2	0,1	0,3	0,9	0,4	0,1
Allindelille Friskole, udendørs håndbold- bane	0,2	0,2	0,1	0,0	0,3	0,9	0,4	0,0
Byskovskolen afd. As- gård, petanquebane	0,1	0,1	0,0	0,1	0,0	0,0	0,1	0,0
Campuskolen, beachvolleybane	0,2	0,2	0,2	0,0	0,5	0,0	0,0	0,4
Campuskolen, krolf- bane	0,2	0,2	0,2	0,1	0,4	0,0	0,0	0,4
Campuskolen, min- dre atletikanlæg	0,1	0,1	0,1	0,0	0,3	0,0	0,0	0,2
Ditlevshøj Rideklub	0,3	0,0	0,6	0,1	0,5	0,0	0,0	0,5
Jystrup Aktivitetshus, mindre atletikanlæg	0,1	0,1	0,1	0,1	0,1	0,0	0,0	0,1
Jystrup Aktivitetshus, petanquebane	0,1	0,0	0,1	0,0	0,1	0,0	0,0	0,1
Jystrup Aktivitetshus, tennisbaner	0,1	0,0	0,2	0,1	0,1	0,0	0,3	0,0
Kværkeby Idrætsfor- ening, tennisbaner	0,1	0,1	0,0	0,1	0,0	0,0	0,1	0,0
Langesøbanen	0,1	0,0	0,1	0,0	0,1	0,0	0,0	0,1
Ringsted Ride- klub/Englerup Mølle Ridecenter	0,8	0,1	1,5	0,3	1,0	2,8	0,3	1,1
Ringsted Sports Ride- klub	0,9	0,0	2,0	0,8	1,0	1,9	1,0	0,8
Ringsted Sportscenter, atletikanlæg	0,7	0,5	0,8	0,2	1,3	0,0	0,1	1,0
Ringsted Sportscenter, beachvolleybaner	0,3	0,4	0,2	0,1	0,6	0,0	0,1	0,5
Ringsted Sportscenter kælderen under hal C, skydeanlæg	0,2	0,1	0,2	0,1	0,3	0,0	0,0	0,3
Ringsted Sportscenter, tennisbaner	0,6	0,5	0,7	0,6	0,8	0,0	0,4	0,7
Ringsted Sportscenter afd. Benløse, petan- quebaner	0,2	0,2	0,1	0,1	0,3	0,0	0,0	0,3
Ringsted Tennisklub, tennishal	0,5	0,8	0,2	0,6	0,4	0,9	0,7	0,4
Skjoldenæsholm Golf Center	0,8	1,1	0,6	0,8	0,9	0,9	0,9	0,7
Vetterslev Høm Gym- nastikforening, pe- tanquebaner	0,1	0,0	0,1	0,1	0,0	0,0	0,1	0,0

Vetterslev Høm Gymnastikforening, tennisbaner	0,1	0,1	0,1	0,1	0,1	0,0	0,1	0,1
Vigersted Skole, anden boldbane	0,2	0,0	0,3	0,2	0,1	0,0	0,4	0,0
Vigersted Skytteforening, skydeanlæg	0,1	0,0	0,1	0,1	0,0	0,0	0,1	0,0

Tabel 4: Svømmehaller (pct.).

n = 1.794	Total	Køn		Alder			Lokalområde	
		Drenge	Piger	10-12 år	13-15 år	16 år	Nord	Syd
Byskovskolen afd. Asgård, varmvandsbassin	0,1	0,0	0,1	0,1	0,0	0,0	0,1	0,0
Ringsted Sportscenter, 25 m. bassin	9,6	8,4	10,8	12,4	6,6	7,4	8,8	10,1
Ringsted Sportscenter, morskabsbassin	3,1	3,2	3,0	4,3	2,0	0,9	2,7	3,4
Ringsted Sportscenter, soppebassin	1,1	1,2	1,0	1,6	0,6	0,9	0,9	1,3
Ringsted Sportscenter, varmtvandsbassin	2,5	2,7	2,2	2,9	1,8	3,7	1,8	2,9
Sørup Herregaard	0,1	0,0	0,1	0,1	0,0	0,0	0,0	0,1
Køge Svømmeland	0,7	0,3	1,2	0,8	0,5	1,9	0,6	0,8
Faxe Svømmehal	0,1	0,0	0,1	0,1	0,0	0,0	0,0	0,1
Haslev Svømmehal	0,7	0,3	1,2	1,3	0,0	0,9	0,1	1,1
Fladså Svømmehal	0,1	0,0	0,1	0,1	0,0	0,0	0,0	0,1
Næstved Svømmehal	0,3	0,0	0,6	0,3	0,3	0,0	0,3	0,3
Birkebjergparkens Varmtvandsbassin	0,1	0,0	0,1	0,1	0,0	0,0	0,0	0,1
Sorø helsebad	0,3	0,2	0,5	0,4	0,1	0,9	0,7	0,1
Holbæk Svømmehal	0,1	0,1	0,1	0,1	0,1	0,0	0,0	0,2

Tabel 5: Fitnesscentre/motionsrum (pct.).

n = 1.794	To- tal	Køn		Alder			Lokalområde	
		Drenge	Pi- ger	10-12 år	13-15 år	16 år	Nord	Syd
Ahornhallen, 1. sal	0,2	0,2	0,1	0,1	0,1	0,9	0,1	0,2
Benløse Idrætsfor- ening, motionscenter	0,6	0,9	0,2	0,4	0,6	0,9	1,2	0,2
Byskovskolen afd. As- gård, motionsrum	0,1	0,0	0,1	0,1	0,0	0,0	0,0	0,1
Fitness World	2,9	3,6	2,2	0,3	3,6	19,4	1,0	4,1
Fysikken, Center for Fysioterapi & Fitness	2,2	2,3	2,1	0,3	4,2	2,8	1,5	2,6
Gyrstinge Idrætsfor- ening, motionscenter	0,2	0,1	0,3	0,2	0,0	1,9	0,1	0,3
Key2Fitness	4,0	3,7	4,3	1,3	6,5	7,4	2,8	4,7
Knud Lavard Centret, motionsrum	0,2	0,1	0,3	0,3	0,1	0,0	0,1	0,3
Lifecub	1,1	1,2	1,0	0,7	1,3	3,7	0,4	1,5
LOOP Ringsted	1,9	1,6	2,2	1,1	2,7	2,8	0,9	2,5
Ringsted Motion og Aerobic JB Bodyfac- tory	0,4	0,2	0,6	0,6	0,3	0,0	0,3	0,5
Ringsted Sportscenter, vægtløftning	0,2	0,2	0,2	0,1	0,4	0,0	0,4	0,1
Vigersted Idrætsfor- ening, motionsrum	0,7	1,1	0,2	0,3	0,6	3,7	1,8	0,0
Karosseriet Forenin- gen for funktionel træning, træningslo- kale	0,2	0,3	0,1	0,2	0,3	0,0	0,0	0,4

Tabel 6: Anlæg ved vand (pct.).

n = 1.794	To- tal	Køn		Alder			Lokalområde	
		Drenge	Pi- ger	10-12 år	13-15 år	16 år	Nord	Syd
Haraldsted Søbad	0,4	0,3	0,6	0,3	0,6	0,0	0,4	0,5
Hvidsø, badebro	0,1	0,1	0,1	0,2	0,0	0,0	0,3	0,0
Ringsted Ro og Ka- jakklub	1,1	1,2	1,0	0,6	1,7	1,9	1,3	1,0
Suså	0,1	0,0	0,2	0,0	0,3	0,0	0,1	0,1

Tabel 7: Aktivitetsanlæg (pct.).

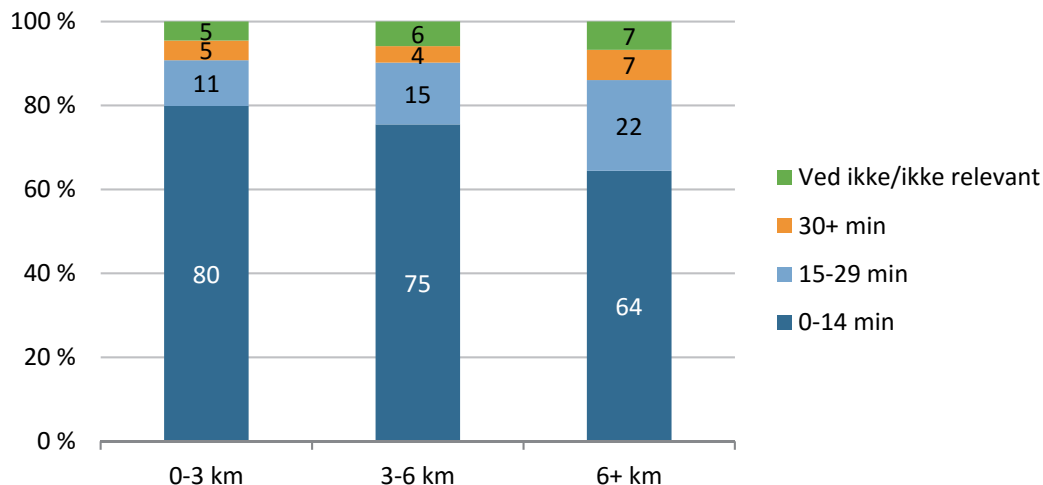
n = 1.794	To- tal	Køn		Alder			Lokalområde	
		Drenge	Pi- ger	10-12 år	13-15 år	16 år	Nord	Syd
Beboerhuset på Søndre Parkvej (DAB), bandebane	0,2	0,1	0,2	0,3	0,0	0,0	0,0	0,3
Beboerhuset på Søndre Parkvej (DAB), parkouranlæg	0,1	0,0	0,1	0,1	0,0	0,0	0,0	0,1
Bengerdshallen, bandebane	0,2	0,2	0,1	0,1	0,3	0,0	0,0	0,3
Campusskolen, multi-bane	0,2	0,2	0,1	0,1	0,3	0,0	0,0	0,3
Campusskolen, uden-dørs fitnessudstyr	0,1	0,1	0,0	0,1	0,0	0,0	0,0	0,1
Dagmarskolen, bandebane	0,1	0,1	0,0	0,0	0,1	0,0	0,0	0,1
Kærehave Skov, naturfitness/motorikbane	0,1	0,0	0,1	0,1	0,0	0,0	0,1	0,0
Landsbyhuset Gyrestinge, bandebane	0,2	0,2	0,1	0,1	0,3	0,0	0,1	0,2
Nebs Møllegård, asfaltbane	0,1	0,1	0,0	0,1	0,0	0,0	0,0	0,1
Ringsted Sportscenter, bandebane	0,4	0,5	0,3	0,6	0,4	0,0	0,3	0,5
Ringsted Sportscenter, discgolfbane	0,1	0,0	0,1	0,1	0,0	0,0	0,1	0,0
Ringsted Sportscenter, skater og multi-bane	1,4	2,2	0,6	1,4	1,1	2,8	1,0	1,6
Valdemarsskolen, bandebane	0,2	0,2	0,1	0,1	0,3	0,0	0,0	0,3
Vigersted Skole, bandebane	0,2	0,2	0,2	0,2	0,1	0,9	0,3	0,2
Ørslev, skateranlæg	0,1	0,1	0,0	0,1	0,0	0,0	0,1	0,0
Ådalskolen, bandebane	0,1	0,0	0,1	0,0	0,1	0,0	0,0	0,1

Tabel 8: Naturområder (pct.).

n = 1.794	To- tal	Køn		Alder			Lokalområde	
		Dreng e	Pi- ger	10-12 år	13-15 år	16 år	Nord	Syd
Allindelille Fredskov	0,7	0,6	0,8	0,3	0,9	2,8	1,8	0,1
Benløse Bypark	0,3	0,3	0,2	0,3	0,3	0,0	0,4	0,2
Benløse Hjertestri	0,4	0,5	0,2	0,0	0,9	0,0	0,9	0,1
Benløse Skov	1,4	1,5	1,3	1,2	1,7	0,9	2,9	0,5
Bidstrup Skovene	0,2	0,1	0,3	0,1	0,3	0,9	0,4	0,1
Bjergbakkestien	0,1	0,0	0,1	0,1	0,0	0,0	0,0	0,1
Bringstrup Skov	0,4	0,6	0,2	0,6	0,4	0,0	0,7	0,3
Bystien	0,2	0,0	0,3	0,2	0,1	0,0	0,3	0,1
Fjernvandrevej E6	0,1	0,1	0,0	0,0	0,1	0,0	0,0	0,1
Fra Ringsted syd til Høm Mølle og retur, vandre /cykelsti	0,3	0,4	0,2	0,1	0,6	0,0	0,3	0,4
Gyrstinge, sti	0,6	0,2	0,9	0,4	0,6	0,9	0,4	0,6
Gyrstinge sø	0,8	0,4	1,2	0,6	0,9	1,9	0,7	0,8
Klosterhaven	0,5	0,5	0,5	0,7	0,4	0,0	0,1	0,7
Knud Lavard Pilgrims- ruten	0,2	0,1	0,2	0,1	0,0	1,9	0,4	0,0
Kværkeby Mose	0,1	0,0	0,2	0,2	0,0	0,0	0,3	0,0
Kærehave Skov, moti- onsstier	1,6	1,6	1,5	0,6	2,9	0,0	0,4	2,3
Kærehave Skov, orien- teringsløb	1,0	1,1	0,9	0,7	1,5	0,0	0,4	1,4
Landet syd for Ring- sted, Cykelguide Tur 1	0,1	0,0	0,1	0,0	0,1	0,0	0,0	0,1
Landet nord for Ring- sted, Cykelguide Tur 2	0,1	0,0	0,1	0,0	0,1	0,0	0,0	0,1
Rundt om Haraldsted Sø, Cykelguide Tur 4	0,4	0,5	0,2	0,0	0,9	0,0	0,1	0,5
Lystanlægget	0,3	0,2	0,3	0,3	0,3	0,0	0,0	0,5
Oplevelsessti	0,2	0,1	0,2	0,1	0,1	0,9	0,1	0,2
Ringsted Kasernepark, motionsstier	0,6	0,3	0,9	0,7	0,6	0,0	0,4	0,7
Ringsted Å	2,7	2,6	2,9	1,8	3,7	3,7	1,5	3,5
Rosengårdstien	0,2	0,0	0,3	0,0	0,4	0,0	0,1	0,2
Skjoldenæsholm sko- vene	0,6	0,4	0,7	0,1	1,0	0,9	1,0	0,3
St. Bøgeskov	0,2	0,3	0,1	0,2	0,3	0,0	0,4	0,1
Sørup Herregaard, mi- nigolf	0,1	0,1	0,0	0,0	0,1	0,0	0,0	0,1
Vetterslev By, sti	0,2	0,2	0,2	0,1	0,4	0,0	0,0	0,4
Vrangeskov	0,6	0,6	0,5	0,7	0,3	1,9	0,7	0,5

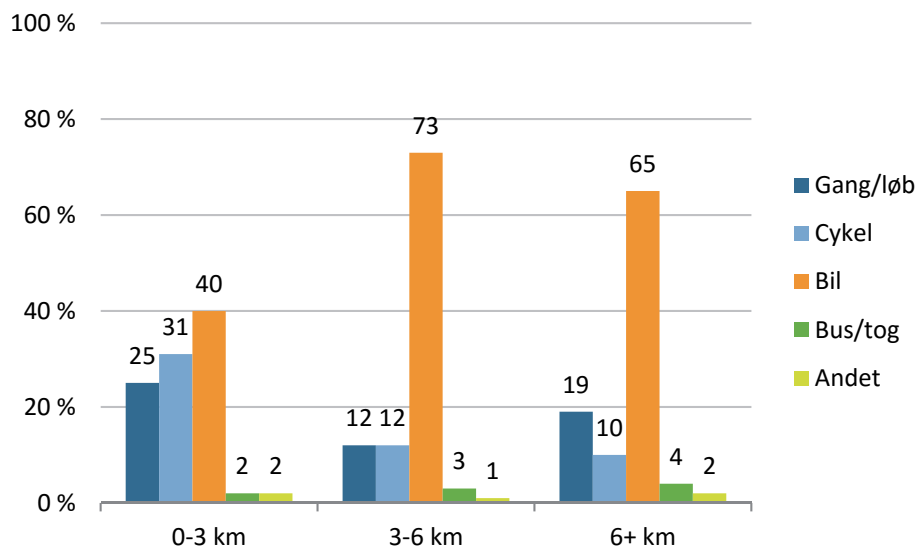
Appendiks 6: Supplerende figurer, tabeller og bilag til delanalyse 6

Figur 1: Hvor lang transporttid har du til den idræts- eller motionsaktivitet, som du bruger mest tid på? (kun den ene vej).



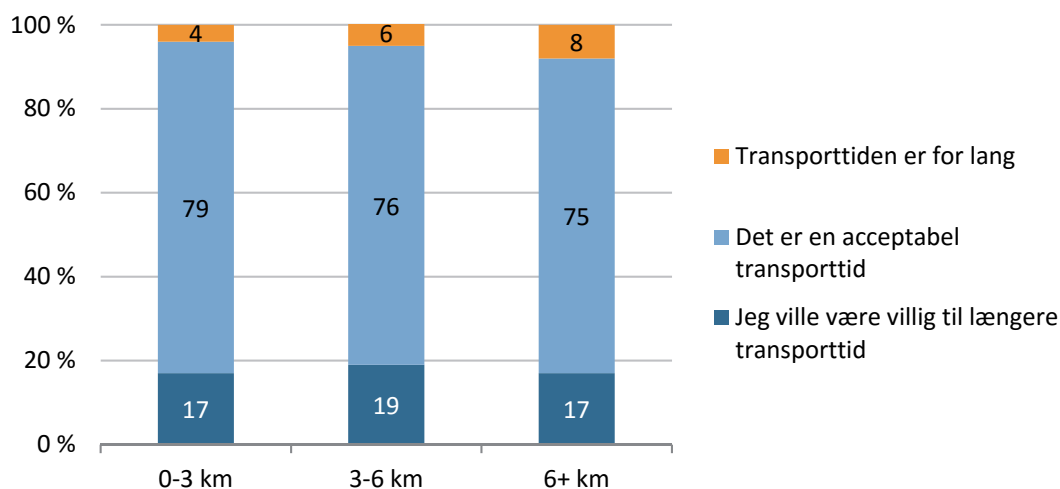
Figuren viser respondenternes svar fordelt på afstand til Ringsted Sportscenter (eller Ringsted By). Afstand: 0-3 km, 3-6 km, 6+ km. (n = 842).

Figur 2: Hvilken form for transport bruger du typisk for at komme hen til det sted, hvor du oftest dyrker idræt, sport eller motion?



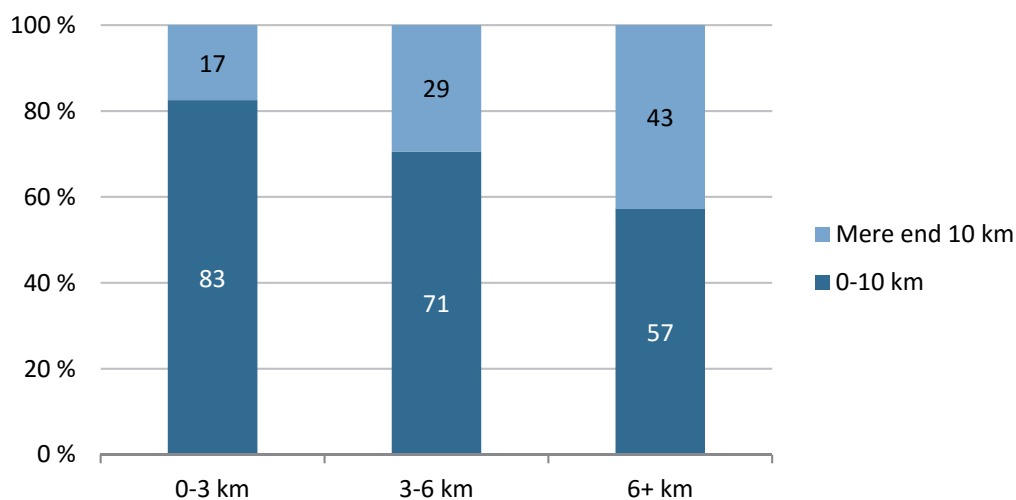
Figuren viser respondenternes svar fordelt på afstand til Ringsted Sportscenter (eller Ringsted By). Afstand: 0-3 km, 3-6 km, 6+ km. (n = 842).

Figur 3: Hvad synes du om denne transporttid? (Angiv, hvilket udsagn du er mest enig i).



Figuren viser respondenternes svar fordelt på afstand til Ringsted Sportscenter (eller Ringsted By). Afstand: 0-3 km, 3-6 km, 6+ km. (n = 842).

Figur 4: Hvor langt er du villig til at transportere dig for at benytte faciliteter/steder til at dyrke din idræt/motion i hverdagen? (Dvs. den regelmæssige deltagelse og ikke til.



Figuren viser respondenternes svar fordelt på afstand til Ringsted Sportscenter (eller Ringsted By). Afstand: 0-3 km, 3-6 km, 6+ km. (n = 842).

Tabel 1. De voksnes borgeres brug af naturen (pct.).

	Total n = 982	Idrætsaktive n = 842
Ringsted Å	17	20
Kærehave Skov, motionsstier	13	15
Ringsted Kasernepark, motionsstier	10	12
Skjoldenæsholm skovene	10	12
Fra Ringsted syd til Høm Mølle og retur, vandre-/cykelsti	7	8

St. Bøgeskov	7	8
Vrangeskov	7	8
Benløse Skov	6	6
Gyrstinge sø	6	7
Lystanlægget	6	7
Rundt om Haraldsted Sø, Cykelguide Tur 4	5	5
Allindelille Fredskov	4	5
Bidstrup Skovene	4	4
Oplevelsessti	4	5
Benløse Bypark	3	3
Benløse Hjertestri	3	4
Bjergbakkestien	3	3
Gyrstinge, sti	3	3
Bystien	2	2
Fra historiens vingesus til fuglelivet i Torpet Mose, vandre-/cykelsti	2	2
Klosterhaven	2	3
Kværkeby Mose	2	2
Kærehave Skov, orienteringsløb	2	2
Landet syd for Ringsted, Cykelguide Tur 1	2	2
Landet nord for Ringsted, Cykelguide Tur 2	2	2
Rosengårdstien	2	2
Vetterslev By, sti	2	2
Bringstrup Skov	1	1
Espeskovstien	<1	<1
Fjernvandrevej E6	1	1
Hagbards og Signes høj	1	1
Knud Lavard Pilgrimsruten	1	2
Historien på to hjul, Cykelguide Tur 3	<1	<1
Lilleåstien	1	1
Magleholm Skov	<1	<1
Munkevejen	<1	<1
Myrdeskov	<1	<1
Nyhusestien	<1	<1
Råen Skov	<1	<1
Sørup Herregaard, minigolf	1	1
Hellestrupstien	-	-
Næsbybro, vandrestri	-	-
Andet	11	13

Tabel 2. De voksnes borgeres brug af hal/sal (pct.).

	Total n = 982	Idrætsaktive n = 842
Ringsted Sportscenter, hal A	3	3
Ringsted Sportscenter, hal B	3	3
Ringsted Sportscenter, hal C	2	3
Benløsehallen	2	2
Asgårdshallen	2	2
Ringsted Sportscenter, Gymnastikhuset	1	1
Vigerstedhallen	1	1
Bengerdshallen	1	1
Knud Lavard Centret, sal 1	1	1
Ringsted Sportscenter - Anlægspavilionen, store sal	1	1
Ahornhallen	1	1
Allindelille Friskole, gymnastiksal	1	1
Byskovskolen - afd. Benløse, gymnastiksal	1	1
Knud Lavard Centret, sal 2	1	1
Nordruphallen	1	1
Ringsted Sportscenter - Anlægspavilionen, Havestuen	1	1
Ahornhallen, multisalen	1	1
Søholmskolen, gymnastiksal	1	1
Byskovskolen - afd. Asgård, tumlesalen	<1	<1
Dagmarskolen, Samlingssalen	<1	<1
Ringsted IF, bokselokale	<1	<1
Ringsted Lilleskole, gymnastiksal	<1	<1
Valdemarskolen, Drengesal	<1	<1
Valdemarskolen, Ny sal	<1	<1
Valdemarskolen, Portbygningen	<1	<1
Vigersted Skole, gymnastiksal	<1	<1
Bengerdshallen, spejlsal	<1	<1
Dagmarskolen, drengesal	<1	<1
Dagmarskolen, pigesal	<1	<1
Kværkeby Friskole, gymnastiksal	<1	<1
Landsbyhuset Gyrstinge, sportshal	<1	<1
Valdemarskolen, Pigesal	<1	<1
Ørslev Kulturcenter, gymnastiksal	<1	<1
Ringsted Ny Friskole, gymnastiksal	<1	<1
Ringsted Shotokan Karate, træningslokale	<1	<1
Ørslev Idrætsforening, klublokale	<1	<1
Kulturcentret Sneselev skole, gymnastiksal	-	-
Midtsjællands Taekwondo Klub	-	-
Sct. Joseph Skole, gymnastiksal	-	-

Vestervejs Familie- og skoletilbud, gymnastiksal	-	-
Ådalskolen, gymnastiksal	-	-
Andet	7	8

Tabel 3. De voksnes borgeres brug af fitnesscenter/motionsrum (pct.).

	Total n = 982	Idrætsaktive n = 842
Ahornhallen, 1. sal	<1	<1
Benløse Idrætsforening, motionscenter	1	1
Byskovskolen - afd. Asgård, motionsrum	-	-
Fitness World - Ringsted	8	9
Fysikken, Center for Fysioterapi & Fitness	9	10
Gyrstinge Idrætsforening, motionscenter	1	1
Key2Fitness	4	5
Knud Lavard Centret, motionsrum	2	2
Lifecub	4	5
LOOP Ringsted	3	4
Ringsted Motion og Aerobic JB Bodyfactory	1	1
Ringsted Sportscenter, vægtløftning	<1	<1
Vigersted Idrætsforening, motionsrum	1	1
Karosseriet - Foreningen for funktionel træning, træningslokale	<1	<1
Andet	4	5

Tabel 4. De voksnes borgeres brug af svømmehal (pct.).

	Total n = 982	Idrætsaktive n = 842
Ringsted Sportscenter, 25 m. bassin	12	14
Ringsted Sportscenter, varmtvandsbassin	5	6
Ringsted Sportscenter, morskabsbassin	3	3
Byskovskolen - afd. Asgård, varmvandsbassin	2	2
Ringsted Sportscenter, soppebassin	1	<1
Køge Svømmeland	<1	<1
Herlufmagle Friluftsbad	<1	<1
Haslev Svømmehal	<1	<1
Sorø helsebad	<1	<1
Herfølge Svømmehal	<1	<1
Sørup Herregaard	-	-
Faxe Svømmehal	-	-
Fladså Svømmehal	-	-
Næstved Svømmehal	-	-
Herlufsholm Svømmehal	-	-
Birkebjergparkens Varmtvandsbassin	-	-
Holbæk Svømmehal	-	-
Jyderup Bad	-	-
Ugerløse Friluftsbad	-	-
Andet	1	0,7

Tabel 5. De voksnes borgeres brug af fodboldbaner (pct.).

	Total n = 982	Idrætsaktive n = 842
Ringsted Sportscenter (kunstgræs)	4	4
Ringsted Sportscenter (græs)	2	2
Vetterslev-Høm Gymnastikforening (græs)	1	1
Kværkeby Idrætsforening (græs)	1	1
Ahorn Allé (bag boligblokke), boldbane/græsareal	<1	<1
Allindelille Friskole (græs)	<1	<1
Ringsted Sportscenter - afd. Benløse (græs)	<1	<1
Byskovskolen - afd. Benløse (græs)	<1	<1
Ringsted Ny Friskole (græs)	<1	<1
Byskovskolen - afd. Asgård (græs)	<1	<1
Boldbane ved Prinsessevænget (græs)	<1	<1
Jystrup Aktivitetshus (græs)	<1	<1
Nordbakkeskolen (græs)	<1	<1
Tolstrup (græs)	<1	<1
Avnbøgevej, boldbane/græsareal	-	-
Kildeskolen (græs)	-	-
Kulturcentret Sneselev skole (græs)	-	-
Munkebjergvej/Bregnebjergvej, boldbane/græsareal	-	-
Nebs Møllegård, boldbane/græsareal	-	-
Nordbakkeskolen (kunstgræs)	-	-
Søholmskolen (grus)	-	-
Ørslev (græs)	-	-
Andet	1	2

Tabel 6. De voksnes borgeres brug af andre baner/anlæg (pct.).

	Total n = 982	Idrætsaktive n = 842
Skjoldenæsholm Golf Center	2	2
Ringsted Sportscenter, tennisbaner	1	1
Ringsted Tennisklub, tennishal	1	1
Ringsted Sportscenter, atletikanlæg	1	1
Vetterslev-Høm Gymnastikforening, tennisbaner	<1	<1
Campuskolen, krolfbane	<1	<1
Jystrup Aktivitetshus, tennisbaner	<1	<1
Ringsted Rideklub/Englerup Mølle Ridecenter	<1	<1
Allindelille Friskole, udendørs håndboldbane	<1	<1
Hyldegården, petanquebane	<1	<1
Kværkeby Idrætsforening, tennisbaner	<1	<1
Ringsted Sports Rideklub	<1	<1
Ringsted Sportscenter, beachvolleybaner	<1	<1
Ringsted Sportscenter - kælderens under hal C, skydeanlæg	<1	<1
Ringsted Sportscenter - afd. Benløse, petanquebaner	<1	<1
Vigersted Skytteforening, skydeanlæg	<1	<1
Vigerstedhallen, petanquebane	<1	<1
Allindelille Friskole, beachvolleybane	-	-
Byskovskolen - afd. Asgård, petanquebane	-	-
Campuskolen, beachvolleybane	-	-
Campuskolen, mindre atletikanlæg	-	-
Ditlevshøj Rideklub	-	-
Jystrup Aktivitetshus, mindre atletikanlæg	-	-
Jystrup Aktivitetshus, petanquebane	-	-
Knud Lavard Centret, petanquebane	-	-
Langesøbanen	-	-
Sørup Herregaard, petanque	-	-
Vetterslev-Høm Gymnastikforening, petanquebaner	-	-
Vigersted Skole, anden boldbane	-	-
Ørslev Idrætsforening, petanquebane	-	-
Andet	4	5

Tabel 7. De voksnes borgeres brug af anlæg ved vand (pct.).

	Total n = 982	Idrætsaktive n = 842
Ringsted Ro- og Kajakklub	1	1
Haraldsted Søbad	<1	<1
Suså	<1	<1
Hvidsø, badebro	-	-
Andet	1	1

Tabel 8. De voksnes borgeres brug af aktivitetsanlæg (pct.).

	Total n = 982	Idrætsaktive n = 842
Ringsted Sportscenter, skater- og multibane	<1	<1
Kærehave Skov, naturfitness/motorikbane	<1	<1
Ringsted Sportscenter, bandebane	<1	<1
Ringsted Sportscenter, discgolfbane	<1	<1
Beboerhuset på Søndre Parkvej (DAB), bandebane	-	-
Beboerhuset på Søndre Parkvej (DAB), parkouranlæg	-	-
Bengerdshallen, bandebane	-	-
Campusskolen, multibane	-	-
Campusskolen, udendørs fitnessudstyr	-	-
Dagmarskolen, bandebane	-	-
Landsbyhuset Gyrstinge, bandebane	-	-
Nebs Møllegård, asfaltbane	-	-
Streetbasket på Prinsessevænget	-	-
Valdemarsskolen, bandebane	-	-
Vigersted Skole, bandebane	-	-
Ørsløv, skateranlæg	-	-
Ådalskolen, bandebane	-	-
Andet	<1	<1

Bilag 1: De voksnes ønsker og forslag

I slutningen af spørgeskemaet til denne undersøgelse fik de voksne respondenter mulighed for at skrive 'frit fra leveren', hvis de havde yderligere kommentarer eller forslag til steder eller idrætsfaciliteter i Ringsted Kommune. Herunder vil de mest fremtrædende kommentarer og forslag blandt de over 500 indlæg blive belyst. Helt overordnet kommer mange respondenter med positive tilkendegivelser vedrørende idrætsområdet i kommunen:

'Jeg synes faktisk at Ringsted har rigtig mange muligheder både inde- og udendørs, når det kommer til motion.'

(Kvinde, 27 år, Syd)

'Der er et godt bredt udvalg af sportsmuligheder og en rigtig god svømmehal.'

(Mand, 42 år, Nord)

'Her er rigtig gode faciliteter her i Ringsted. Flere forskellige sportshaller, svømmehal, tennisbaner. Og flere forskellige fitnesscentre, så der skulle være noget for enhver smag.'

(Kvinde, 55 år, Syd)

Foruden disse generelle udsagn fordeler respondenternes kommentarer sig hovedsageligt over fire specifikke temaer (med de hyppigst nævnte øverst):

- Naturen og motionsstier
- Haller, sale, haltider og vedligeholdelse
- Synliggørelse af idræts- og aktivitetsmuligheder i kommunen og infrastruktur
- Priser og åbningstider i svømmehallen

Naturen og motionsstier

Som resultaterne i denne delrapport viser, er naturen og udendørs områder de største idrætsarenaer for voksne borgere i Ringsted Kommune. Dette afspejler sig også i deres kommentarer og forslag, som bekræfter at de bruger natur i kommunen meget og er glade for den – men at der stadig kunne gøres endnu mere:

'Ringsted Kommune, har med etableringen af den nye Oplevelsessti virkelig gjort meget godt for alt naturpræget idræt, med rigtige gode faciliteter i Vrangskov og langs Ringsted sø.'

(Mand, 27 år, Nord)

'Cykelstier i kommunen trænger generelt til reovering, samt vedligeholdelse som fejning for grus/sten. Naturstier ønskes også at kunne benytte på alm. cykel, Det betyder at der nogle steder bør drænes eller stien forhøjes.'

(Kvinde, 57 år, Syd)

'Åstien i byen er desværre meget tilvokset. Især om sommeren. Det ville være rart med udstrækningsbænke og opmålte ruter langs åstien, i anlægget eller andre steder i midtbyen.'

(Kvinde, 26 år, Syd)

'Der er ikke sikre og betryggende cykelforhold i byen, heller ikke, når jeg skal til mine sportsaktiviteter. Det er et problem, når man er ældre, der gerne vil blive ved at cykle, og

det må også være et problem at sende børn ud at cykle alene i byen. Stier er dårligt belyste, vejbanerne ujævne og usikre. I selve byen, som er svær at undgå, er der virkelig ringe forhold for cyklister. Smalle og dårligt opmærkede cykelbaner mange steder.'

(Kvinde, 71 år, Syd)

Mountainbike er en aktivitet der er lidt større i Ringsted Kommune end på landsplan. Og udøverne er de seneste år blevet en meget synlig gruppe i naturen, og som i nogle tilfælde har ført til trængsel på stisystemerne i skovene:

'Der mangler MTB-spor - de skal have ordentlig længde.'

(Mand, 43 år, Syd)

'Der er muligheder for at kæde skove og stier sammen til træningsture på cykel f.eks. Oplevelsesstien, Vrangeskov/Haraldsted Skov/Valsømagle Skov, Store Høed Skov/Ortved Skov men egentlige/bedre mtb-spor savnes. Mtb-sporet i Vrangeskov er ok, men ikke helt på niveau med de mtb-spor man kan finde i de tilstødende kommuner. Der kunne måske laves en cykelbane (dirt jump) på de grønne arealer langs mortorvejen. Lignende er lavet i Slagelse v. Antvorskov og planlagt i Sorø på Parnasgrunden.'

(Mand, 46 år, Syd)

Udover flere mountainbike spor efterspørger de voksne også flere (belyste) løbe- og gåstier, træningsfaciliteter undervejs samt generelt mere sammenhængende og synliggjort stisystemer:

'Lys på begge sider af vejen ville gøre det sjovere og mere sikkert at cykle og gå om aftenen.'

(Kvinde, 40 år, Syd)

'Jeg dyrker regelmæssigt motionsløb i Ringsted by og i weekenden i omkringliggende skove. Der mangler en lysløjpe i de mørke måneder. På Kærhvestien langs boldbanerne var der i siden en grus-sti men der er helt groet til.'

(Mand, 56 år, Syd)

'Det ville være lækkert med flere træningspavilloner med plads til kropshævninger, dips og den slags rundt omkring. F.eks. i relation til Ådalen (ved grusparkeringspladsen) og i Kærehave skov.'

(Mand, 30 år, Syd)

'Der mangler sammenhæng i stisystemerne. Ved sammenhæng i stisystemerne ville man kunne vandre længere distancer uden generende støj og trafik fra landeveje.'

(Mand, 68 år, Syd)

'Kommunen kunne fremme anlæg af rekreative stier. Fx ville det være super fint, hvis den eksisterende stil langs Ringsted Å blev videreført til Vrangstrup og gerne videre til Tystrup-Bavelse-søerne. Ligeledes kunne Køge Å-stien, der slutter syd for Borup føres videre til Ringsted. Sikke et potentiale.'

(Mand, 58 år, Syd)

‘Masser af muligheder. Savner naturstier med aktiviteter, har bl.a. set i Viby en natursti med styrketræningsfaciliteter som passer ind i naturen og med små vejledende skilte. Generelt bedre info og sti-kort over alle de dejlige steder vi har, ville jeg sætte pris på.’

(Kvinde, 39 år, Nord)

Haller, sale, haltider og vedligeholdelse

I forhold til haller og sale i Ringsted Kommune bemærker en stor gruppe af de voksne respondenter, at haller og sale (inkl. sekundære lokaler som bade- og omklædningsrum) virker nedslidte og beskidte:

‘Jeg synes generelt, at der kan være mange problemer med vedligeholdelsen af f.eks. gulvene i idrætshallerne.’

(Kvinde, 15 år, Syd)

‘Mangelfuld rengøring, bade-/omklædningsfaciliteter ikke særlig attraktive. Udbud af holdtimer efter kl 18 begrænset og hold tit aflyst pga. manglende tilmelding.’

(Kvinde, 56 år, Syd)

Udover vedligeholdelsen er manglende hal-tider i kommunens haller og sale også et varmt emne:

‘Generelt for lidt hal-tid. Presser tingene for meget sammen.’

(Mand, 45 år, Syd)

‘Flere haltider til floorball. Ønske om at spille alle vores kampe i hal 1 (ligakampe), som er Dansk Kabel tv arena, så vi kan streame det direkte.’

(Kvinde, 51 år, Nord)

Flere af de voksne vil have bygget en hal mere i Ringsted by, men det er dog ikke alle, som er enige i det behov, og som har en forklaring på dette:

‘Lige nu er der er overkapacitet af haltider i Ringsted kommune. Men så længe der ikke er et bookingsystem udnyttes haltiderne ikke optimalt, og det gælder hele Ringsted kommune. Nu går jeg tilfældigvis til fodbold, som ikke anses som en indendørs sport i Ringsted kommune, og det er umuligt at få tider, medmindre man får lusket sig ind hos forskellige personer, som er hjælpsomme med at sige at en hal står ledig. Den enkelte forening melder ikke tilbage hvis de har en tid i overskud.’

(Mand, 53 år, Nord)

Specifikt i relation til haller og sale i kommunen er der også flere voksne respondenter der fremhæver behovet for et samlet kampsportscenter:

‘Jeg synes at Ringsted Kommune mangler en facilitet, hvor kampsport og beslægtede sportsgrene kan have en fælles facilitet med mulighed for at hver sportsgren har sit eget møde- og opholdslokale til social samvær etc.’

(Mand, 65 år, Syd)

Synliggørelse af idræts- og aktivitetsmuligheder i kommunen og infrastruktur

En del respondenter gør opmærksom på, at det kan være svært at danne sig et overblik over aktivitetsmulighederne i Ringsted Kommune. Det drejer sig både om de fysiske rammer – men også, hvilke aktiviteter der udbydes:

‘En bedre oversigt over de muligheder der er.’

(Mand, 37 år, Syd)

‘Som tilflytter i Ringsted Kommune, kunne det være dejligt at få tilsendt en brochure over hvilke sportsmuligheder der er. Jeg har bare fortsat mine sportsvaner fra mit tidligere bosted, men det er altid dejligt at prøve noget nyt, samt evt. at lære nye mennesker at kende.’

(Kvinde, 31 år, Syd)

‘Tit har jeg tænkt på, at jeg ikke rigtigt kender til de forskellige muligheder i netop min kommune. Der er ikke nok information omkring det. Tit er der ikke mange nybegynderhold til unge, men generelt føler jeg mig ikke godt oplyst i forhold til, hvad der tilbydes. En flyer i postkassen ville faktisk være en god ting.’

(Kvinde, 21 år, Nord)

‘Der er ikke så meget oplysning om de lokale idrætsfaciliteter. Mange af de kommunale faciliteter ser ud til primært at henvende sig til børn og unge. Ved større gennemsigthed i muligheder og regler ville jeg muligvis benytte mig af flere tilbud om idræt med skånehensyn, eller yoga/styrketræning/svømning og lignende [...]. Og så savner jeg faciliteter hvor der er mindre fokus på udseende og mere fokus på sund træning.’

(Kvinde, 30 år, Syd)

‘Jeg kan se ud af spørgeskemaet, at der eksisterer en del stier i og omkring Ringsted. Jeg savner oplysning om hvordan jeg finder frem til dem.’

(Kvinde, 46 år, Syd)

Herudover har de voksne respondenter også et stort fokus sene træningstider i haller og sale samt afstanden ude fra landsbyerne og ind til Ringsted by og de udfordringer det giver:

‘Bengerdshallen er ny og flot, og fungerer super til Basket. Jeg er dog ikke tilfreds med det sene tidspunkt 21-23 onsdag aften.’

(Mand, 41 år, Nord)

‘Træningstiderne ligger ofte sent om aften efter kl. 18.00 og der er sjældent gode parkeringsforhold.’

(Kvinde, 22 år, Syd)

‘For mig er det afgørende at der ikke er for lang transporttid og at det er nemt at finde tid til i en travl hverdag. Jeg ville egentlig gerne dyrke andre typer af sport f.eks. yoga og badminton, men da vi bor i en landsby ca. 15 km. fra Ringsted, betyder det kørsel begge veje og så kommer det til at tage for lang tid. Derfor vælger jeg løbe og gåture, for det er tilgængeligt for mig.’

(Kvinde, 40 år, Nord)

‘Når man bor på landet i Ringsted kommune (nordlige del), så er 9 km ind til Ringsted og byens faciliteter meget langt - både for os voksne men i særdeleshed også for børnene. Busserne går ikke så tit, så det er rigtig svært at nå en sportsaktivitet om eftermiddagen, hvor børnene bliver nødt til at transportere sig selv. Aktive i lokalområdet kører i højere grad til faciliteter uden for Ringsted Kommune (Stenlille, Tølløse, Stestrup, St. Merløse) end Ringsted by. Og rigtig mange dyrker ingenting, netop pga. ovenstående afstand. En mindre idrætshal (større end gymnastiksalen på Allindelille Friskole) ville i allerhøjeste grad fremme de sportslige aktiviteter. Og med den lokale friskoles tilgang af elever, er der i høj grad grundlag for at skabe velfungerende hold.’

(Kvinde, 39 år, Nord)

‘Mere fokus på landområder ang. motionsformer især til børn.’

(Kvinde, 47 år, Syd)

Priser og åbningstider i svømmehallen

Blandt de voksne respondenter er der generel stor tilfredshed med svømmehallen ved Sportscenteret. Til gengæld er de ikke så tilfredse med priser og åbningstiderne:

‘Jeg kunne godt tænke mig et større udbud samt flere træningstider som er efter kl. 19.00. Derudover savner jeg flere svømmetider til svømmeholdene. Det er alt for dyrt. Jeg har tidligere betalt 2.500 kr. for en sæson svømmetræning med TRI holdet. Derudover betaler jeg på nuværende tidspunkt 1600 kr. for hvert af mine 3 børn pr. sæson. De har en ugentlig svømmetid (søndag kl. 08:00 - 08:30). Dertil kommer der en del aflysninger pga. jul, stævner og helligdage. Derfor synes jeg at det er dyrt og for lidt svømmetider. De fysiske forhold er fine.’

(Mand, 33 år, Syd)

‘Der skal være mere ældresvømning om dagen. Der skal være billige billetter til folk som hjælper ældre eller handicappet med vandtræning. Svømmehallen skal åbne tidligere for private og ældre som genoptræner i eget regi.’

(Kvinde, 54 år, Syd)

‘Der burde være bedre muligheder for unge studerende, som ikke nødvendigvis ønsker at deltage på et konkurrencehold, for at komme i svømmehal for at motionstræne. Det er både dyrt, og hvis man er bare lidt god til at svømme er det umuligt at svømme mere end 25 meter af gangen, fordi der ligger en masse ældre og spærrer banen bevidst. Jeg gætter på det er fordi, at de føler man masser foran. Jeg foreslår for det første studierabat, og for det andet en hurtigbane, hvor livredderne styre med hård hånd om en person er hurtig nok til at ligge der eller ej. De har det i svømmehallen i Bellahøj, og det fungerer rigtig godt.’

(Kvinde, 21 år, Nord)

‘Svømmer mest i Ringsted svømmehal. Kunne dog godt ønske at man kunne svømme fra kl 10 til 19 alle hverdage. I dag åbner svømmehallen først kl 14. og der kommer en del for at svømme, så vi ligger ofte mange på hver bane. Ellers fint og super sted.’

(Kvinde, 45 år, Syd)

Appendiks 7: Supplerende figurer, tabeller og bilag til delanalyse 7

Tabel 1: Svarprocent fordelt på medlemsstørrelse.

	Inviterede	Besvarede	Svarprocent
0-69 medlemmer	19	13	68
70-249 medlemmer	19	12	63
250+ medlemmer	15	8	53
Ingen information om medlemstal	19	13	68
I alt	72	46	64

Kilde: Foreningsundersøgelse (2015).

Appendiks 8: Supplerende figurer, tabeller og bilag til delanalyse 8

Tabel 1: Foreningers syn på fremtiden fordelt på medlemsstørrelse og lokalområde (pct.).

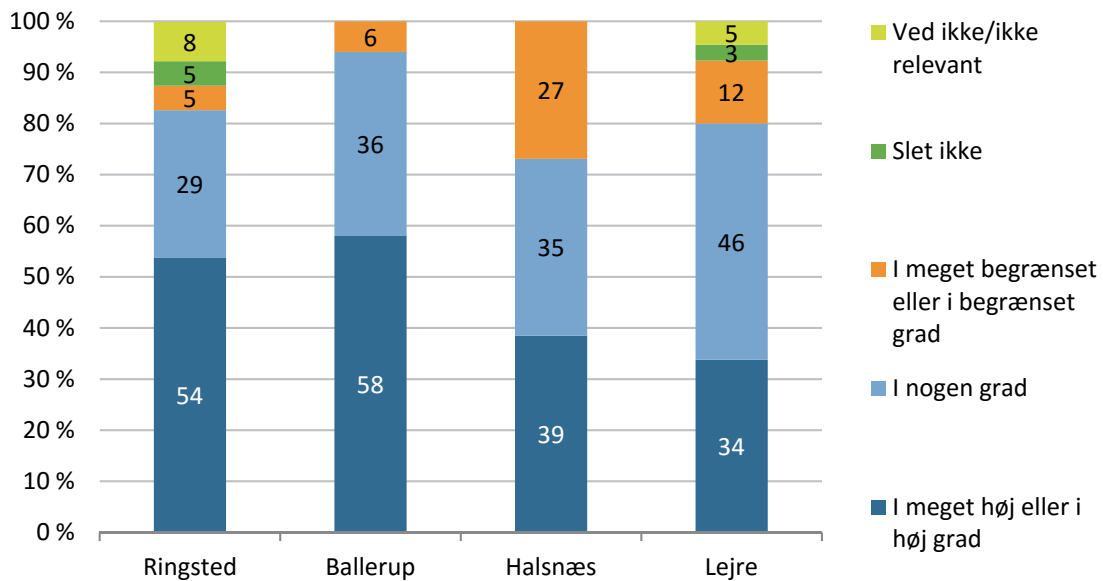
Emne	Kommentar
Indendørs faciliteter og haltider (21)	Forening: Bedre og mere reel halfordeling og større anerkendelse af foreningernes behov for fleksibilitet for at kunne udvikle sig.
	Forening: Flere timer på bedre tidspunkter.
	Kommunal institution: Det er nødvendigt, at fritidsbrugere venter med at bruge Asgårdhallen og Benløsehallen til 16.30. Med længere undervisningstid bruges hallerne også i SFO-tiden, hvilket begrænser vores muligheder.
	Andet: Efter den nye skolereform kan vi ikke komme ind på skolerne før efter kl. 17. Der er meget pres på Anlægspavillonen om formiddagen, så det kan være svært at planlægge nye aktiviteter.
	Forening: Der mangler et indendørstilbud til skateboarding, løbehjul, bmx og parkour (gerne i samme lokaler).
	Forening: Vi mangler moderne styrketræningsfaciliteter i Ringsted Sportscenter.
	Forening: Synes stadigvæk der er kamp om haltiderne, på trods af flere haller i kommunen.
	Forening: Sal med højere loftshøjde til badminton.
	Kommunal institution: Vi ville rigtig gerne have mulighed for at få mere tid i en gymnastiksal/hal eller lignende.
	Forening: Vi har brug for, at man ser fodbold som en indendørs sportsgren. Vi kan slet ikke få dækket behovet for halplads til vores fodboldbørn i vinterperioden. Nu med fægtning som sportsgren går der også lidt haltider til det.
	Kommunal institution: Da vores børnehave blev bygget havde vi et rum, som vi kaldte for "multisalen". Det var et bevægelsesrum med redskaber m.m. Det blev brugt hver dag. Det blev desværre inddraget i kvadratmeter måling til opnormering af vuggestue børn. Vi savner rummet der jo nu er indrettet helt anderledes.
	Andet: Hvis vi skal kunne have forestillinger i egne lokaler, så skal de min. fordobles. Dette ville frigive andre lokaler i byen når vi har forestillinger.
	Andet: Vi har ingen steder at være, vi har brug for et lokale/sal, hvor der kan være 15 borde, og 60 personer. Vi spiller hver torsdag eftermiddag. Foreningen har 50 års jubilæum til næste år. Vi har i tidens løb været mange steder. Solbakkens lokale var rigtig godt, og ligger centralt.
	Forening: Vi mangler en gymnastiksal til mindre gymnastikhold.
	Skole: I hverdagen er behovet for det meste dækket, men vi kunne godt bruge adgang til et motionslokale/center eller lign.
	Andet: Vi ville være glade for, hvis vi og vore beboere kunne benytte det kommunale træningscenter på Knud Lavardscentret.
	Forening: Hvis vi vil have flere medlemmer der både vil træne motion og vægtløftning. På samme tid skal lokalet være store.
Forening: Vi kan for så vidt godt dele lokaler med vægtløfterklubben. Problemet er bare, at deres lokaler er for små, og vores lokaler ligger ikke centralt. Hvis der var et centralt beliggende lokale med gummigulv, som er stort nok til begge foreninger, kan vi godt dele.	
Forening: vi har så dyr en husleje, at vi efter denne sæson må søge andre lokaler. Et kampsportscenter ville være oplagt både for udviklingen og økonomien.	

	Forening: Et Kampsports Center i Ringsted Sports Center for bokserne & vægtløftere samt et rum til styrketræning.
	Forening: Fælles faciliteter alle kampklubberne imellem. Evt. et kampcenter.
Udendørs faciliteter (11)	Andet: Udendørs scene og udendørs friluftsområde.
	Andet: Vi mangler en fællesplads, grillplads, plads til rejsning af majstang mv. i Ørslev.
	Forening: Vi ønsker en kunstgræsbane i Benløse, en multibane på Byskovskolen samt udendørs fitnessfaciliteter og ekstra omklædningsrum.
	Forening: Mangler klatrevæg, samt andre ting som bålhus.
	Forening: Flere lejrpladser/shelter langs vandrestier og åer.
	Kommunal institution: Flere balancebaner langs kommunens offentlige stier.
	Andet: Udlån af kommunalt naturområde med klubhus og mulighed for tør opbevaring af vores materialer.
	Skole: En udendørs fitnessløopbane (som løbere, cyklister, borgere og idrætsforeninger kan bruge hele tiden)
	Skole: Net i 11. mands fodboldmålene, så de kan bruges.
	Skole: En multibane.
Forening: Ny skydebane.	
Renovering (4)	Forening: Gymnastiksal kan evt. indrettes bedre, f.eks. ville det være en god ide, at tværbomme kunne fjernes når der dyrkes andre idrætsgrene end gymnastik samt bedre netfaciliteter.
	Skole: Boldbanen i Bringstrup trænger i høj grad til renovering dræn og ujævnheder. Derudover mangler springgraven sand/grus.
	Kommunal institution: En hal på matriklen i stedet for 2 x små gymnastiksale.
	Andet: Vi ønsker nye spanske vægge.
Svømmehal (2)	Forening: Selvom faciliteterne er forholdsvis nye, kunne vi godt bruge 50m bassin, da vi er nødsaget til at leje sådanne faciliteter til vort elitehold i andre kommuner.
	Forening: Mulighed for at træne med kajak i indendørs svømmehal.
Klublokaler og redskabsrum (5)	Forening: Ville gerne have vort eget klubhus/lokale.
	Andet: Vi savner mulighed for at kunne opbevare ting på hyldegården i stedet for, at skulle transportere alt frem og tilbage hver gang.
	Forening: Vi mangler opbevaringsplads til vores redskaber.
	Forening: Ophold og opbevarings muligheder + toilet.
	Forening: Nyt opholdslokale.
Andet (10)	Forening: Vi har indsendt vores løsningsforslag til Helhedsplanen for Haraldsted sø. Ringsted Kommune har ikke bidraget med noget eller indgået i en dialog.
	Forening: Vi har fine faciliteter i dag. Vi har fået et lokale i kælderen som vi har renoveret/ombygget til vores behov. Men vi kunne godt bruge internet når der er hjemme kampe.
	Andet: Vi mangler internetadgang.
	Andet: Vores aktiviteter begrænser sig primært til bestyrelsesmøder omkring et spisebord.
	Kommunal institution: Se plan for nye idrætsfaciliteter i Jystrup omkring Søholmhus.
	Forening: Da vi er en idrætsunion, repræsenterer vi alle foreningerne over for kommunen og andre interessenter inden for idrætsområdet. Vi bakker op om foreningernes ønsker og behov for faciliteter, i henhold til de ønsker foreningerne plædere for på Idrætsunionens besluttende repræsentantskabsmøder.

Forening: I Jystrup er der gennem de sidste 2½ år, udarbejdet en komplet plan over byens fritidsaktiviteter og deres samspil med de kommunale institutioner samt lokalt erhvervsliv. Se Søholmhusprojektet for yderligere information om behov og samspil.
Andet: I øjeblikket arbejder et aktivitetsudvalg på at få udvidet vore faciliteter ved at prøve at få bygget et nyt hus/hal ved skole/idrætspladsen.
Andet: Vi er dækket gennem tinglyst samarbejdsaftale med kommunen, der sikre lokalrådet og områdets foreninger adgang til lokaler på friskolen. Dette er en fin ordning.
Forening: Vi er meget tilfredse med nuværende som meget tilfredsstillende dækker vores behov

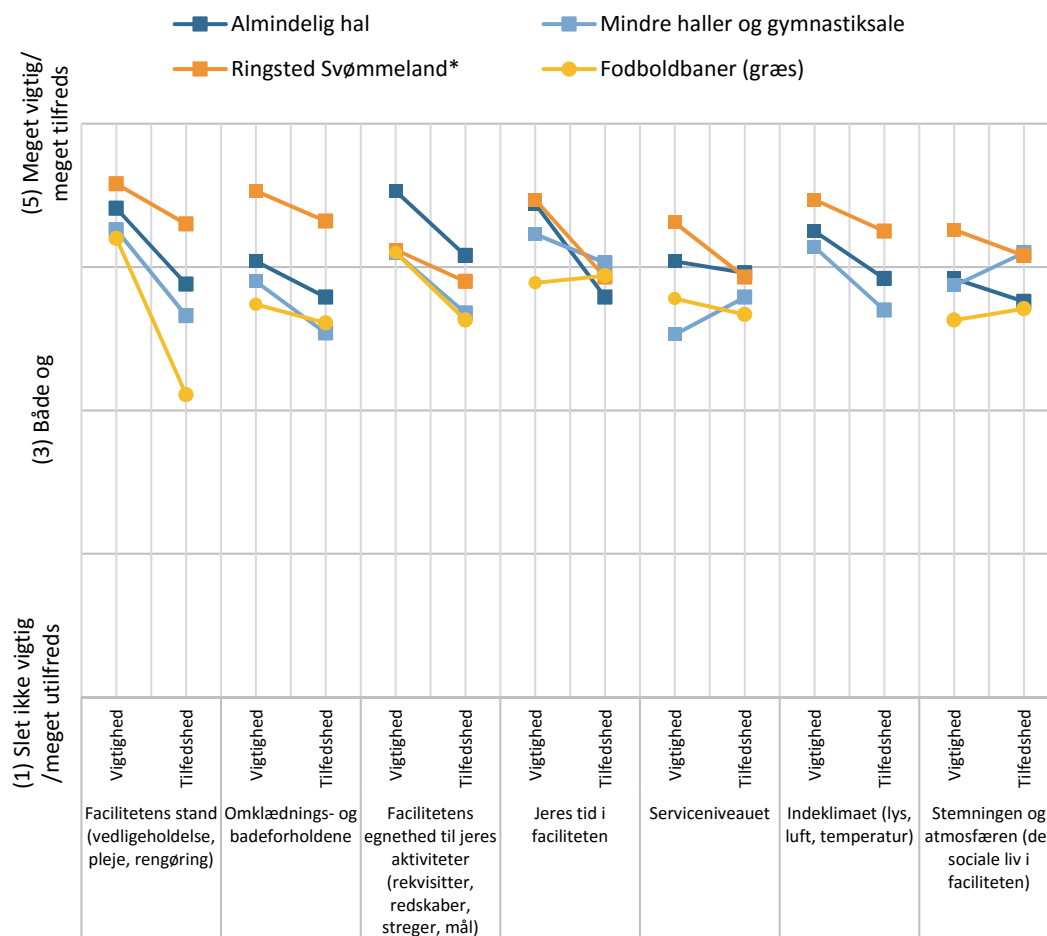
Figuren viser foreningernes svar på spørgsmålet 'Hvordan vurderer foreningen den nærmeste fremtid (de kommende 5 år)?'

Figur 1: Brugernes samlede vurdering af de eksisterende idrætsfaciliteter i fordelt på kommuner.



Figuren viser brugeres samlede vurdering af de eksisterende idrætsfaciliteter fordelt på kommuner. Figuren er baseret på spørgsmålet 'I en samlet vurdering, opfylder de eksisterende faciliteter i Ringsted Kommune så de behov, I har for at kunne udføre jeres aktiviteter på tilfredsstillende vis?' (idræts- og spejderforening, n = 46, , øvrig folkeoplysende forening og frivillig gruppering, n = 30, skole, n = 10 og kommunal institution, n = 18).

Figur 2: Gennemsnitsscore på forhold ved specifikke faciliteter.



Figuren viser brugerens svar på tilfredshed og vigtighed af syv forskellige forhold. Figuren er baseret på 14 forskellige spørgsmål (syv om vigtighed og syv om tilfredshed). Der er tale om gennemsnitssvar baseret på svar fra specifikke faciliteter. Skala går fra 1 = ikke vigtig/meget utilfreds til 5 meget vigtig/meget tilfreds (almindelig idrætshal, n = 54, mindre idrætshal/gymnastiksal, n = 31, svømmehal, n = 33 og fodboldbane (naturgræs), n = 20). * Ringsted Svømmeland er gennemsnitsscoren for alle svømmebassiner.

Tabel 2: Brugernes vurdering af forhold ved idrætsfaciliteter.

		Almindelig idrætshal	Mindre idrætshal/gymnastiksal	Ringsted Svømmeland*	Fodboldbane (græs)
Stand	Vigtighed	4,4	4,3	4,6	4,2
	Tilfredshed	3,9	3,7	4,3	3,1
Omlædnings- og badeforhold	Vigtighed	4	3,9	4,5	3,7
	Tilfredshed	3,8	3,5	4,3	3,6
Egnethed	Vigtighed	4,5	4,1	4,1	4,1
	Tilfredshed	4	3,7	3,9	3,6
Jeres tid	Vigtighed	4,4	4,2	4,5	3,9
	Tilfredshed	3,8	4	4	3,9
Serviceniveau	Vigtighed	4	3,5	4,3	3,8
	Tilfredshed	4	3,8	4	3,7
Indeklima	Vigtighed	4,3	4,1	4,5	-
	Tilfredshed	3,9	3,7	4,3	-
Stemning og atmosfære	Vigtighed	3,9	3,9	4,3	3,6
	Tilfredshed	3,8	4,1	4	3,7

Tabellen viser brugernes svar på tilfredshed og vigtighed af syv forskellige forhold. Tabellen er baseret på 14 forskellige spørgsmål (syv om vigtighed og syv om tilfredshed). Der er tale om gennemsnitssvar baseret på svar fra specifikke faciliteter. Skala går fra 1 = ikke vigtig/meget utilfreds til 5 meget vigtig/meget tilfreds (almindelig idrætshal, n = 54, mindre idrætshal/gymnastiksal, n = 31, Ringsted Svømmeland, n = 33 og fodboldbane (græs), n = 20). * Ringsted Svømmeland er gennemsnitsscoren for alle svømmebassiner.

