

# **Danmarks plads i det store medaljekapløb. Hvordan klarer Danmark sig i international sammenhæng og hvad er de internationale tendenser?**

Idan konference 10-11 April 2018

Klaus Nielsen

Department of Management  
Birkbeck, University of London

# Er det vigtigt hvordan Danmark klarer sig?

- Resultater er en del af eliteidrætspolitikens output
- Andre relevante succeskriterier end resultater
- Men politisk, mediemæssig og folkelig fokus på resultater
- Alle lande søger succes i eliteidræt målt på resultater

# Rammeaftalen Team Danmark og Kulturministeriet (2017-2020)

- ”Team Danmarks overordnede målsætning for perioden 2017-2020 er, at Team Danmark-støttede specialforbund skal præstere på højeste internationale niveau og vinde medaljer ved EM, VM og OL. Samtidig skal Danmark som nation placere sig i top-5 blandt nationer under 10 mio. indbyggere og i top-25 blandt alle nationer målt på internationale ranglister.”
- ”Team Danmark skal sikre åbenhed og gennemsigtighed med hensyn til sine resultater. Team Danmark skal årligt rapportere om opfyldelse af mål i rammeaftalen som en del af årsrapporten.”

# Hvad drejer dette oplæg sig om?

- Formålet er
  - at se om Team Danmark lever op til aftalen
  - at vurdere den danske resultatudvikling i et længere perspektiv
  - at vurdere hvordan Danmark klarer sig i forhold til hvad man kunne forvente
  - at vurdere hvordan Danmark klarer sig i forhold til sammenlignelige lande
  - at analysere centrale internationale udviklingstendenser
- Udgangspunkt i Idan's årlige rapporter om resultatudviklingen (modstykke/supplement til Tema Danmarks årlige rapportering)

# Resultatmåling med elastik

## *Hvilken målestok*

- Medaljetabel (rangering efter først antal guld, så antal sølv og sidst antal bronze)
- Antal medaljer
- Top 8-point (8,7,6,5,4,3,2,1)
- Medaljepoint (3,2,1 eller 5,3,2)
- 'Markedsandele'

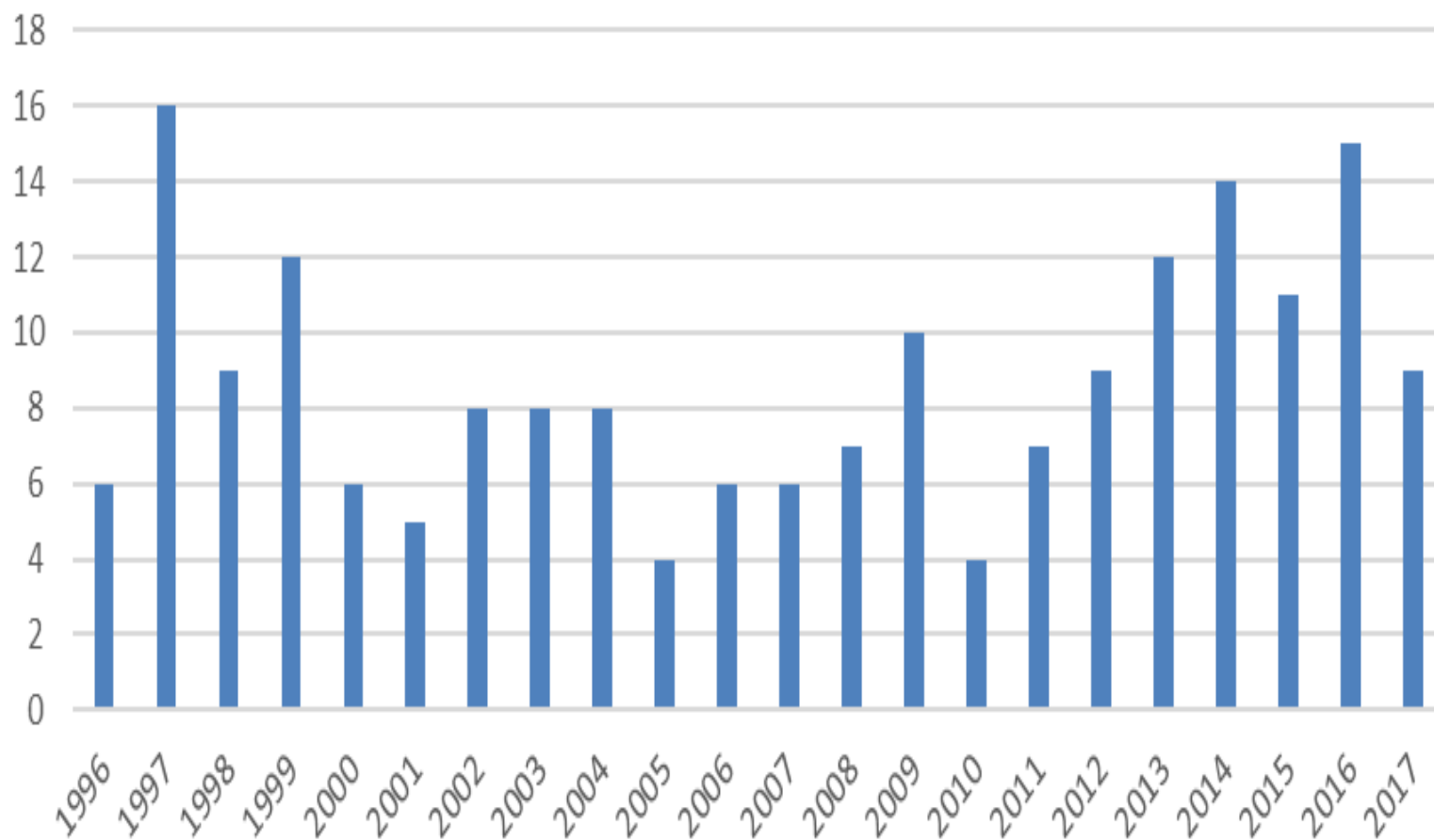
## *Hvilke resultater*

- EM, VM og OL (ialt, støttede forbund, eller kun i OL-discipliner)
- Kun VM eller lign i OL-discipliner

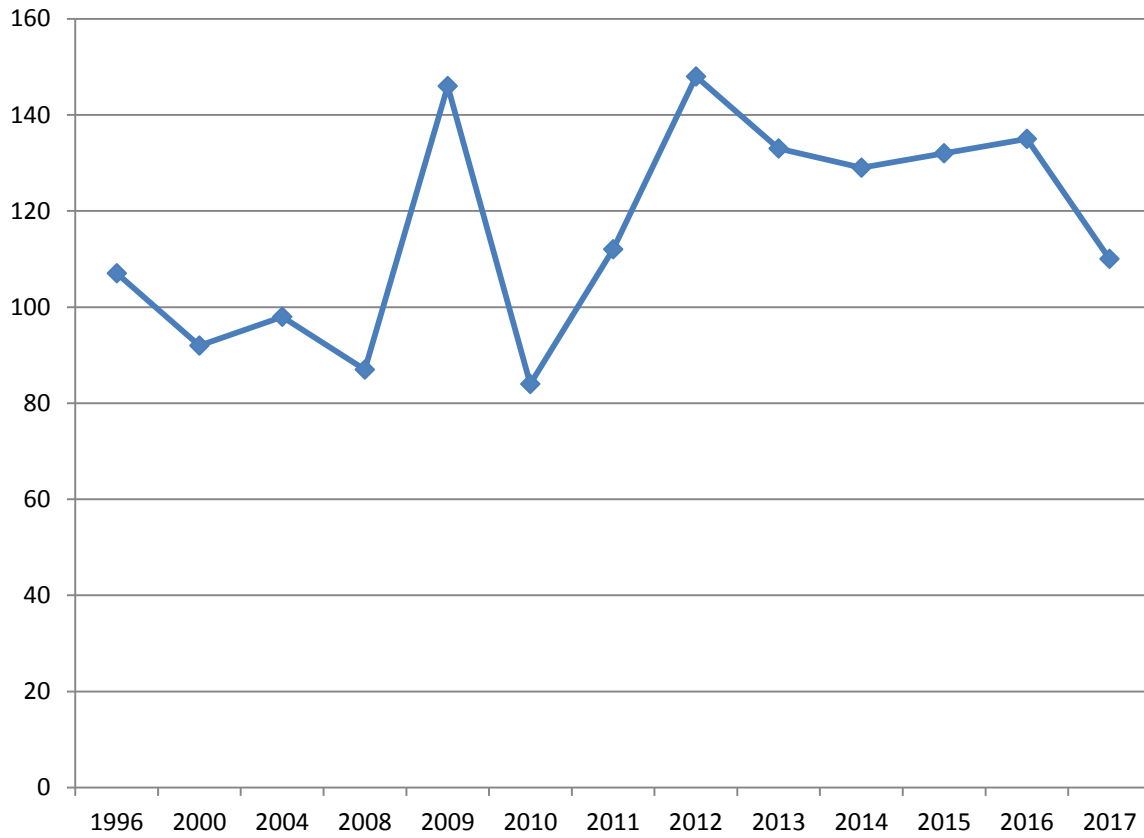
# Team Danmark og Idan

- Team Danmark: medaljer og top-8 point ved EM, VM og OL
- Idan: medaljer og top-8 point (og medaljepoint) ved VM eller lign. i OL-discipliner – dvs. OL samt ‘simulerede’ OL i år mellem OL
- ‘Simulerede’ OL: hvordan ville fordelingen af medaljer og top 8-point være, hvis der var OL i de pågældende år.
- Velegnet til systematisk international og historisk sammenligning

## Antal medaljer i OL-disciplinerne 1996-2017

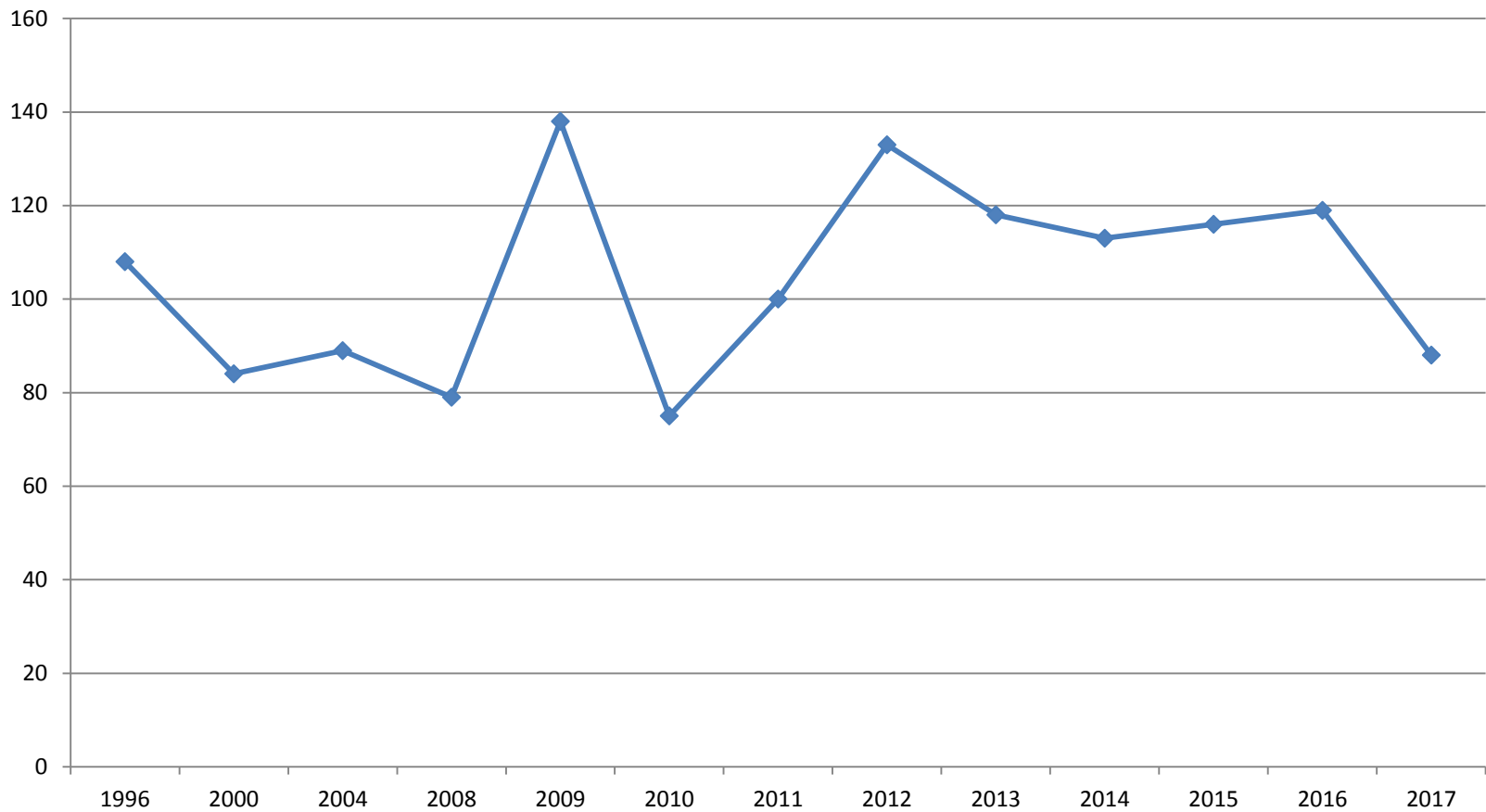


## Danmarks top-8 point





# Danmarks top-8 point (markedsandele: 100 = 1.00 %)

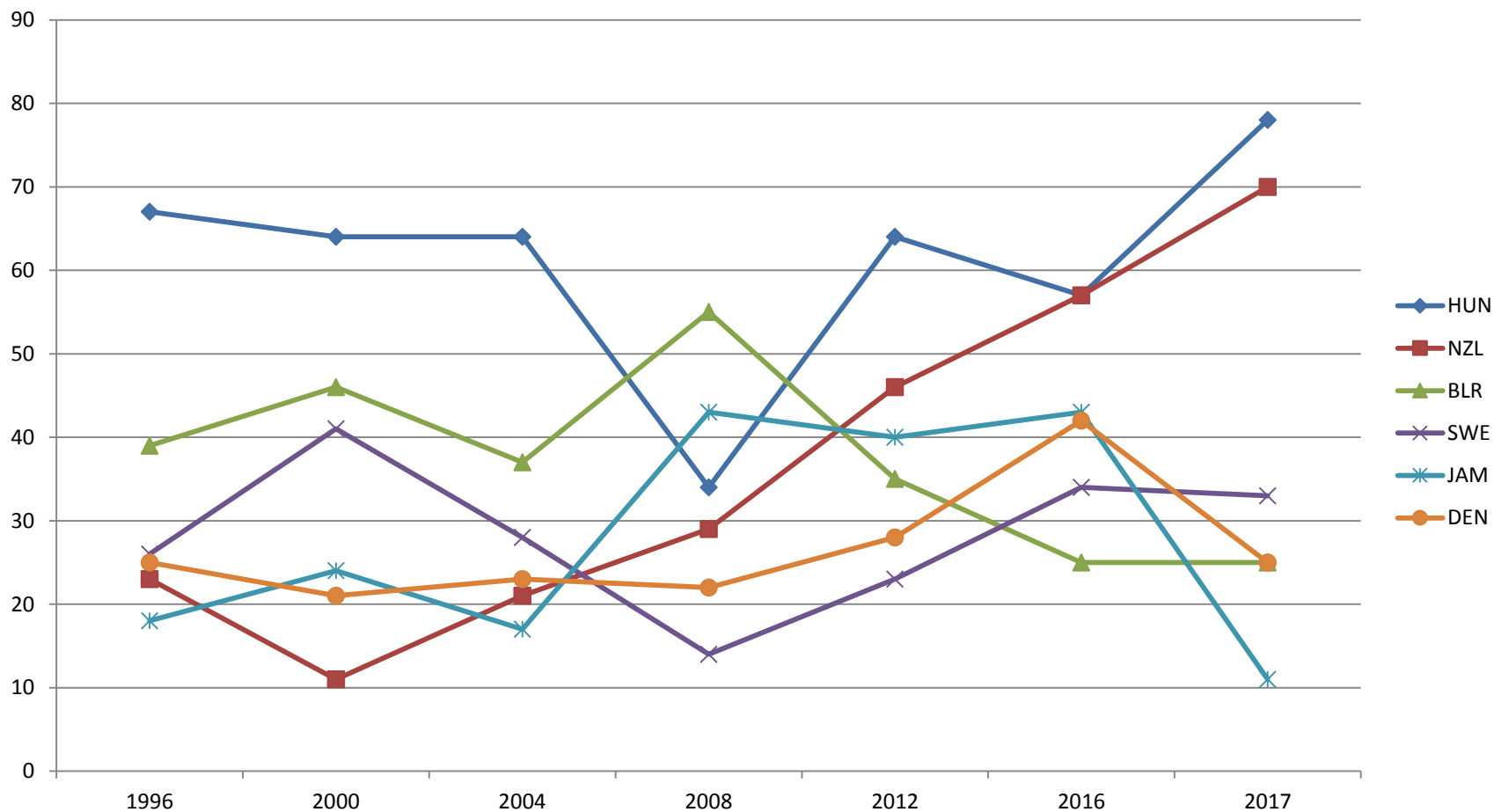


# Danmarks rangering (mål: top 25 og top 5 blandt små lande)

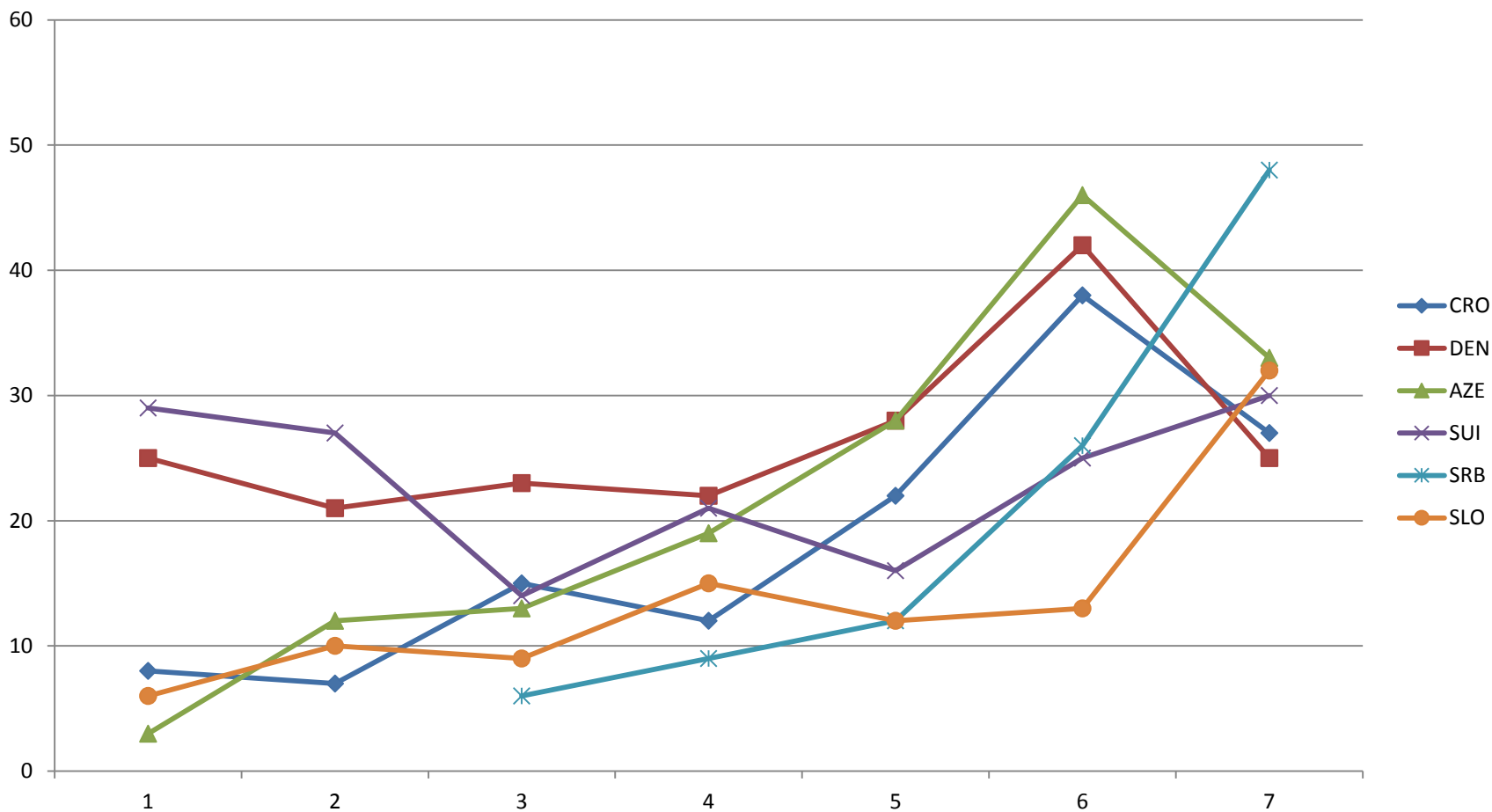
-

	Medaljer		Top-8 point	
	Alle lande	max 10 mio	Alle lande	max 10 mio
2012	26	5	21	4
2016	18	3	23	4
2017	30	7	29	8

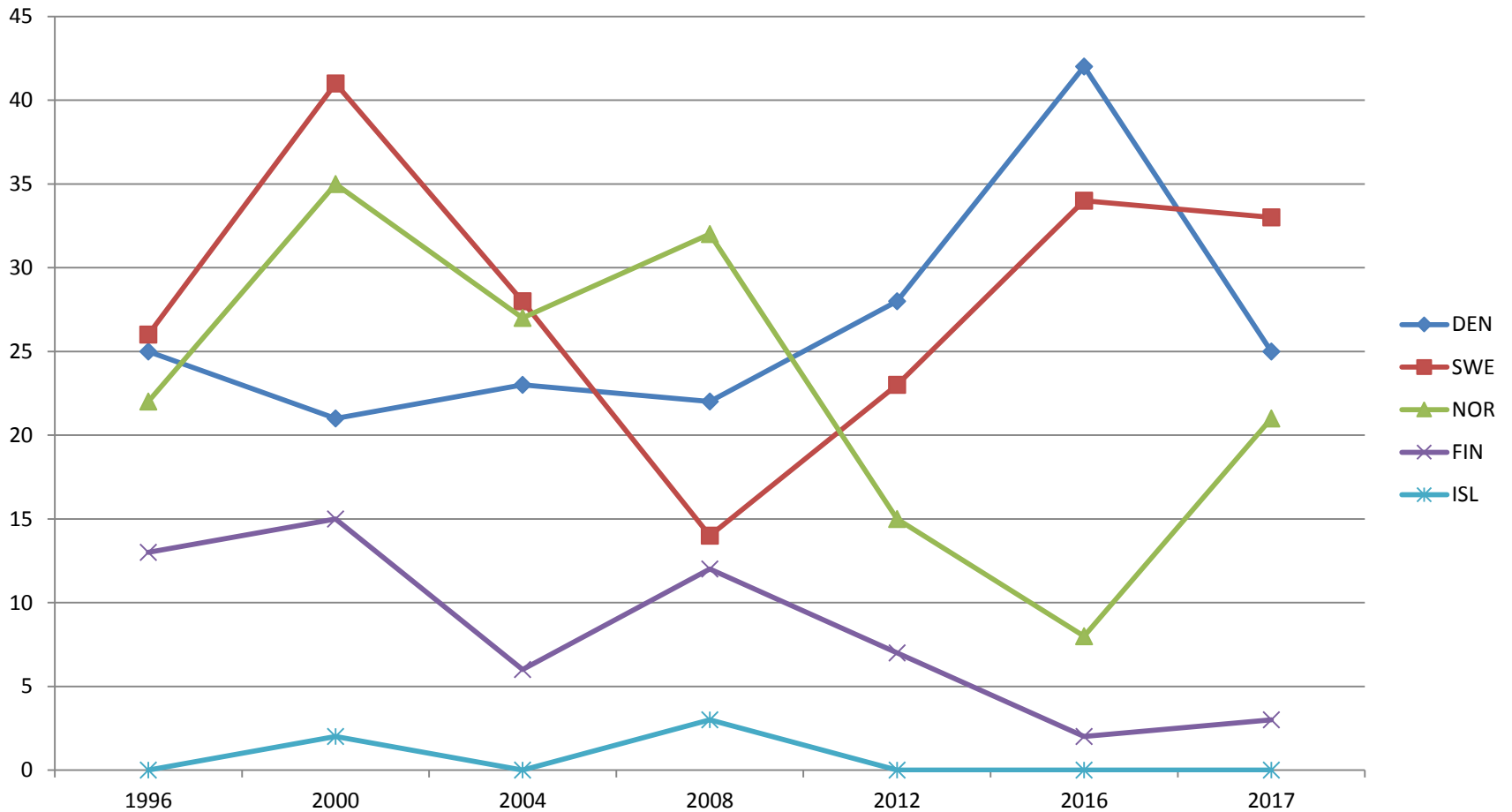
# Internationale tendenser – medaljepoint (5,3,2) (max 10 mio)



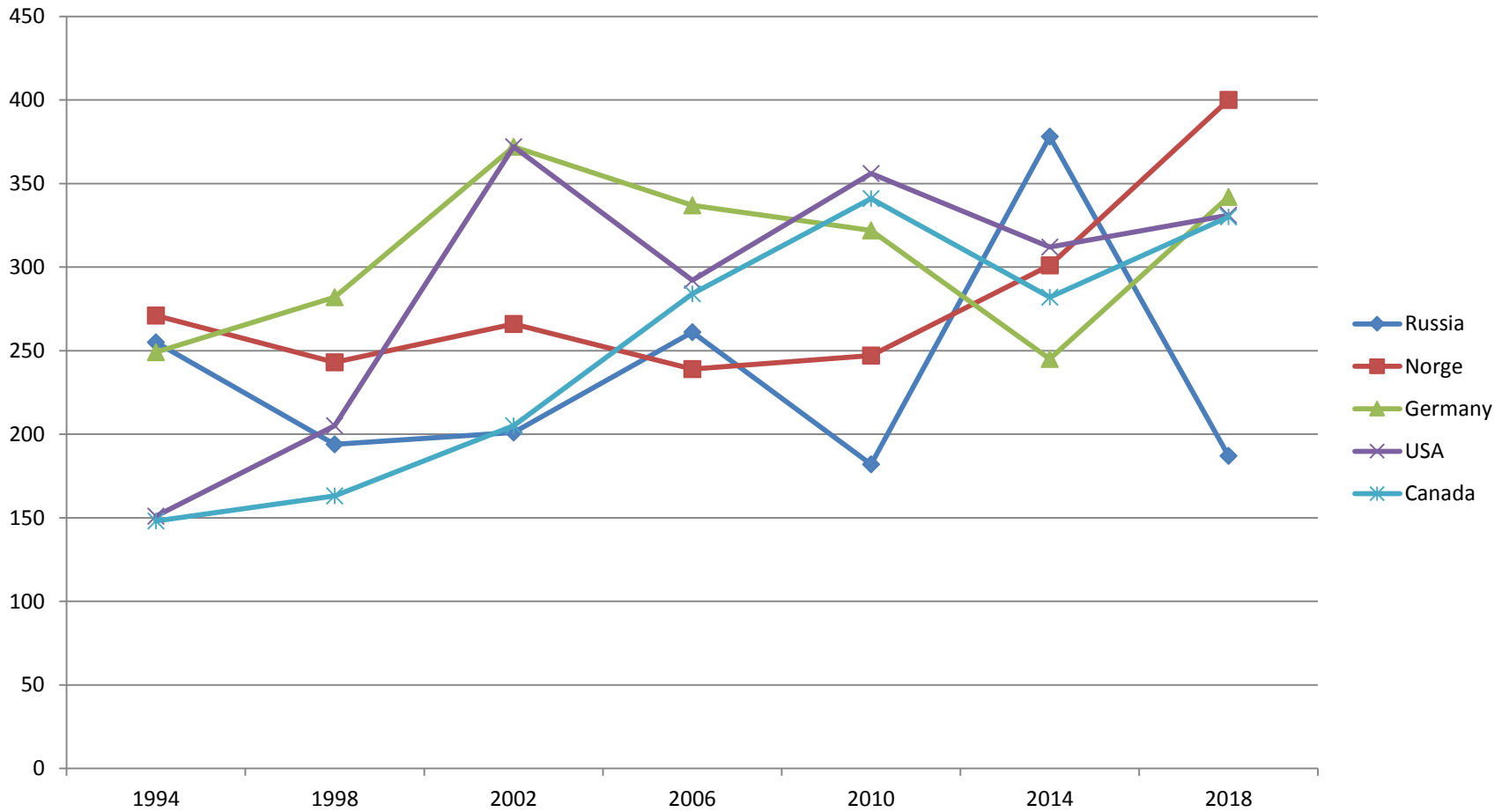
# Internationale tendenser – medaljepoint (5,3,2) (max 10 mio)



# Nordiske lande (medaljepoints)



# Vinter OL (top 5)



**Hvordan klarer Danmark sig når  
der tages hensyn til befolkning og  
økonomi?**

# **Danmarks rangering efter 'residual', dvs. overpræstation i forhold til baggrundsforudsætninger**

- 2015: nr. 13
- 2016: nr. 12
- 2017: nr. 22



# 2017 - et tilbageslag for dansk eliteidræt

- I sammenligning med gennemsnittet for perioden 2013-16 er det samlede antal medaljer reduceret fra 13 til 9.
- Summen af top 8-point er faldet fra 132 til 110.
- Danmarks 'markedsandel' af samtlige top 8-point er faldet fra 1,17 pct. til 0,88 pct. svarende til et fald på 25 pct.
- Danmark 'overpræsterer' fortsat set i forhold til landets økonomiske forudsætninger og befolkningsgrundlag, men i rangeringen af 'overpræsterende' lande er Danmark rykket mærkbart ned.

# Tilbagegang eller et bump på vejen?

- Fortsat medaljer og top-8 point i et bredt antal idrætsgrene
- Tilbagegang i cykling, håndbold, sejlsport og svømning
- Formentlig tilfældige udsving med undtagelse af svømning (generationsskifte)
- Ændringer i OL-programmet
- Nye sportsgrene

# Danske medaljer i OL disciplinerne 1996-2017 fordelt på idrætsgrene

	96	97	98	99	00	01	02	03	04	05	06	07	08	09	10	11	12	13	14	15	16	17
Sejlsport	1	1	2	1	1	1		2	2		1		1	1		2	2		2	2	2	1
Roning	2	4	1	1	1	1	3	1	1	1	1	2	2	1			3	1	1	1	2	1
Cykling	1	2		2								2	1	4	1		1	2	1	1	3	1
Badminton	1	3	4	3	1	2	1	2	1	1	1			1	2	1	2	2	2	2	2	1
Kano/kajak		1		1									1						1	1	1	2
Skydning		2			1			1									1	1				
Svømning								1					1	1		2		2	5	3	2	1
Håndbold	1	1	1		1		2		1		1	1				1		2	1		1	
Atletik		1	1	1	1		1		2												1	
Ridning				1		1					1		1									1
Boksning		1																				
Bordtennis									1	1												
Taekwondo				2				1														
Trampolin							1															
Brydning										1	1	1		2						1	1	
Tennis															1	1						1
Bue-skydning																		2				
<b>Antal OL-sportsgrene m. medaljer</b>	<b>5</b>	<b>9</b>	<b>5</b>	<b>8</b>	<b>6</b>	<b>4</b>	<b>5</b>	<b>6</b>	<b>6</b>	<b>4</b>	<b>6</b>	<b>4</b>	<b>6</b>	<b>6</b>	<b>3</b>	<b>5</b>	<b>5</b>	<b>7</b>	<b>7</b>	<b>7</b>	<b>9</b>	<b>8</b>

# Danske top-8 point i OL disciplinerne 2008-2017 fordelt på idrætsgrene

	2008	2009	2010	2011	2012	2013	2014	2015	2016	2017	2018	Total	
Atletik	0	0	0	0	0	0	0	5	7	0		12	13
Badminton	13	25	23	26	29	17	17	25	13	21		209	2
Boksning	0	4	0	0	0	0	0	0	0	0		4	16
Bordtennis	0	4	0	0	4	0	0	0	0	0		8	14
Brydning	0	13	0	0	8	4	0	7	7	0		39	9
Bueskydning	0	2	0	1	1	14	0	0	0	0		18	12
Cykling	17	31	12	2	12	19	18	6	23	14		154	3
Fodbold	0	0	0	0	0	0	0	0	1	0		1	18
Fægtning	0	0	0	0	0	0	2	5	0	0		7	15
Håndbold	2	9	9	12	3	13	7	7	8	3		73	7
Kano og kajak	11	5	6	2	11	7	6	10	13	14		85	6
Ridning	6	4	6	9	5	6	2	0	3	10		51	8
Roning	16	8	0	12	26	11	8	16	13	14		124	4
Sejlsport	11	13	3	0	13	10	18	15	17	10		110	5
Skydning	0	2	3	3	7	8	3	5	4	4		39	9
Svømning	10	2	13	33	25	30	44	31	26	14		228	1
Tennis	0	5	8	8	4	0	0	0	0	6		31	11
Triathlon	1	0	0	0	0	0	0	0	0	0		1	18
Volleyball	0	0	0	4	0	0	0	0	0	0		4	16
<b>Total (sommer)</b>	<b>87</b>	<b>147</b>	<b>83</b>	<b>112</b>	<b>148</b>	<b>139</b>	<b>125</b>	<b>132</b>	<b>135</b>	<b>110</b>		<b>1218</b>	
Curling	4	8	4	5	3	6	6	1	9	0	0	46	
Ishockey	0	0	0	0	0	0	0	0	1	0	0	1	
Hurtigløb skøjter	0	0	0	0	0	0	0	0	0	1	4	5	
<b>Total (vinter)</b>	<b>4</b>	<b>8</b>	<b>4</b>	<b>5</b>	<b>3</b>	<b>6</b>	<b>6</b>	<b>1</b>	<b>10</b>	<b>1</b>	<b>4</b>	<b>52</b>	

# Rangering efter 'residual', dvs. overpræstation i forhold til baggrundsforudsætninger

	2015		2016		2017	
	Placering	Residual	Placering	Residual	Placering	Residual
<b>Jamaica</b>	1	2,65	1	2,65	1	1,93
<b>Mongoliet</b>	2	1,96	11	1,23	2	1,91
<b>New Zealand</b>	3	1,94	3	1,90	3	1,69
<b>Kenya</b>	4	1,91	2	2,14	4	1,61
<b>Australien</b>	7	1,44	8	1,49	5	1,36
<b>Cuba</b>	8	1,44	6	1,58	6	1,33
<b>Storbritannien</b>	9	1,34	5	1,59	7	1,26
<b>Holland</b>	6	1,48	13	1,18	8	1,20
<b>Niger</b>					9	1,17
<b>Bahrain</b>					10	1,16
<b>Aserbajdsjan</b>	5	1,60				
<b>Grenada</b>	10	1,29	4	1,61		
<b>Danmark</b>	13	1,15	12	1,21	22	0,77

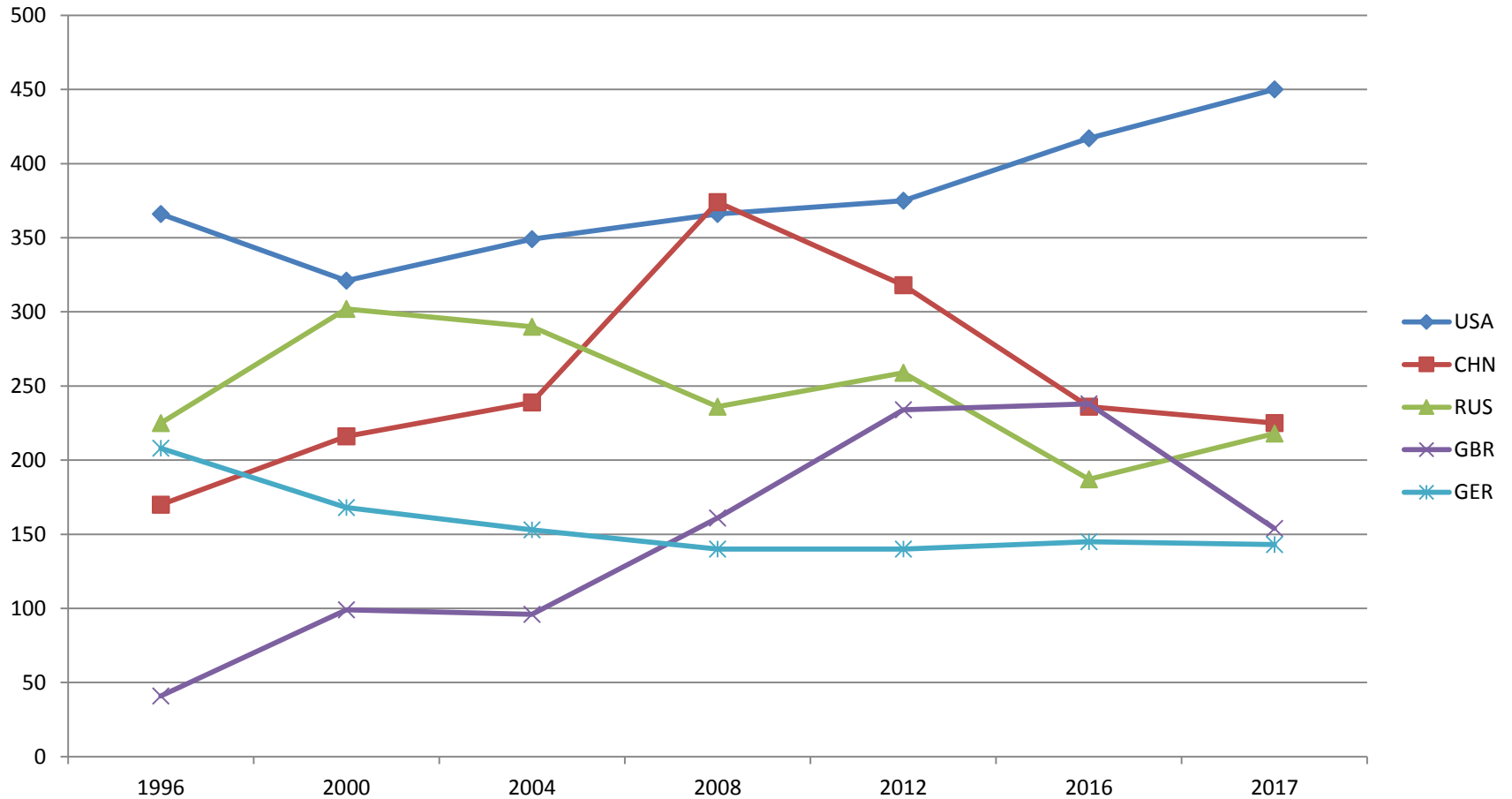
# Rangering 2017

Jamaica	1,9298
Mongolia	1,9072
New Zealand	1,68802
Kenya	1,61483
Australia	1,35538
Cuba	1,32585
Great Britain	1,25597
Netherlands	1,1989
Niger	1,16867
Bahrain	1,16222
Azerbaijan	1,14444
Bahamas	1,10209
France	1,09753
Georgia	1,03581
Ethiopia	1,01453
Turkey	0,91603
Uzbekistan	0,89711
Italy	0,83172
Fiji	0,82882
Iran	0,82646
Germany	0,77227
Denmark	0,76759

# 22 mest overpræsterende lande

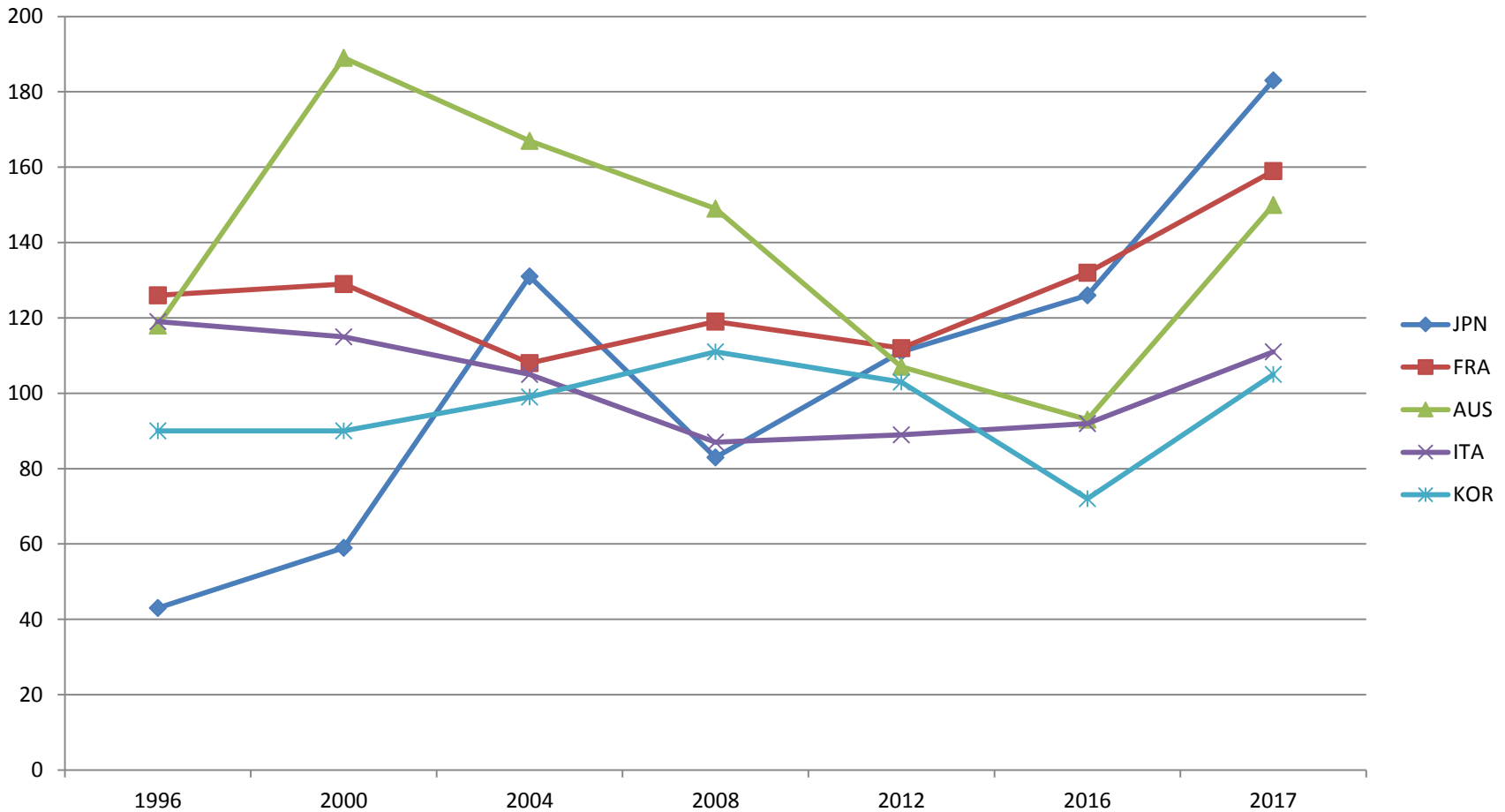
- Top 10 (medal table): Australia, Great Britain, France, Germany, Italy
- Small rich countries: New Zealand, Netherlands, Denmark
- Monocultures: Jamaica, Kenya, Bahrain, Ethiopia, Fiji, Bahamas
- Almost monocultures: Mongolia, Azerbadjan, Georgien, Uzbekistan, Iran
- Fading super power: Cuba
- Unusual strong year: Niger, Turkey

# Internationale tendenser – medaljepoint (5,3,2) (top 1-5)





# Internationale tendenser – medaljepoint (5,3,2) (top 6-10)



# The big underachievers (top-8 points 1996-2012)

