




Idrættens største
udfordringer VI

Vejen Idrætscenter 11.
april 2018

Analytiker
Jens Alm



DBU'S KRAV OG KOMMUNALE HOLDNINGER



Idrættens
Analyseinstitut



AGENDA

- DBU's krav
- Kommunale holdninger
- Sammenligning med Norge og Sverige
- Lejevilkår



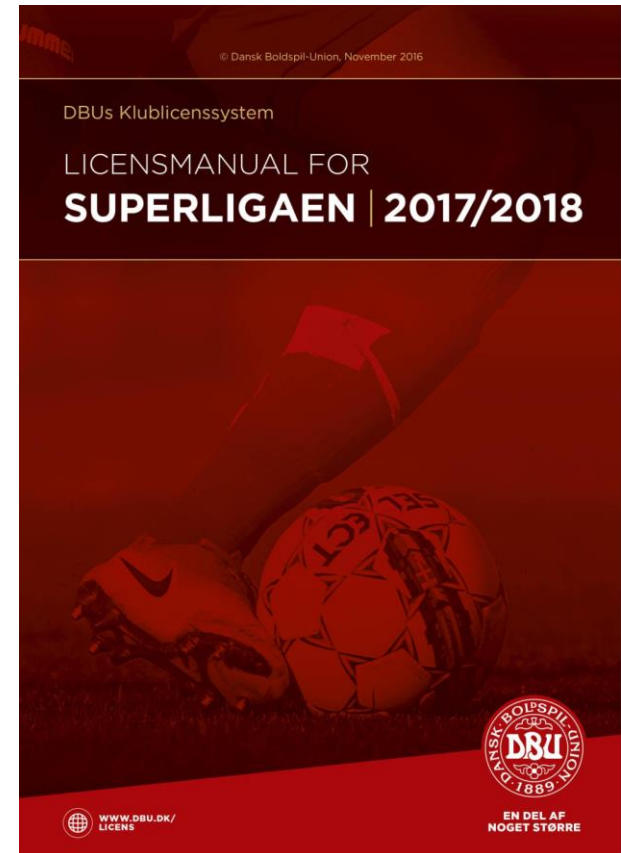
STADIONKRAV FRA DBU

- Kravene vedrørende Superligaen og 1. division har været gældende fra 1. juli 2003
- Indgår som en del af DBU's klublicenssystem
- Banen & spillepladsen, sikkerhedsforhold, tilskuerforhold, presseforhold, VIP-faciliteter

FORMÅL FRA DBU

”Et stadion, som på alle områder er af høj kvalitet, vil tiltrække flere tilskuere og dermed økonomiske ressourcer til ejeren og/eller klublicensansøgeren. Det giver mulighed for at finansiere kommende stadionfaciliteter udgør samtidig en væsentlig indtægtskilde for klublicensansøgeren. Endelig vil mange tilskuere på et stadion medvirke til, at en fodboldkamp kan afvikles i god atmosfære.”

Licensmanual for Superligaen 2017/18 s. 40



FORMÅL FRA DBU

- Kategori 2 for kvalifikationsrunde 1 og 2: 1500 siddepladser
- Kategori 3 for kvalifikationsrunde 3: 4500 siddepladser
- Kategori 4 for play-off til semifinale: 8000 siddepladser

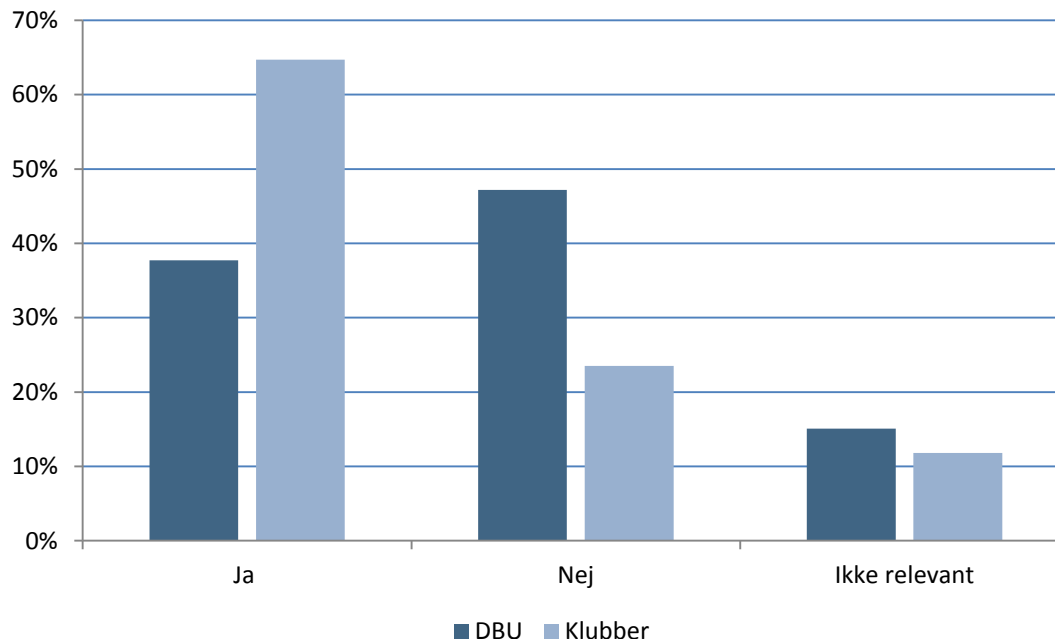
WE CARE ABOUT FOOTBALL



UEFA Stadium Infrastructure
Regulations
Edition 2010



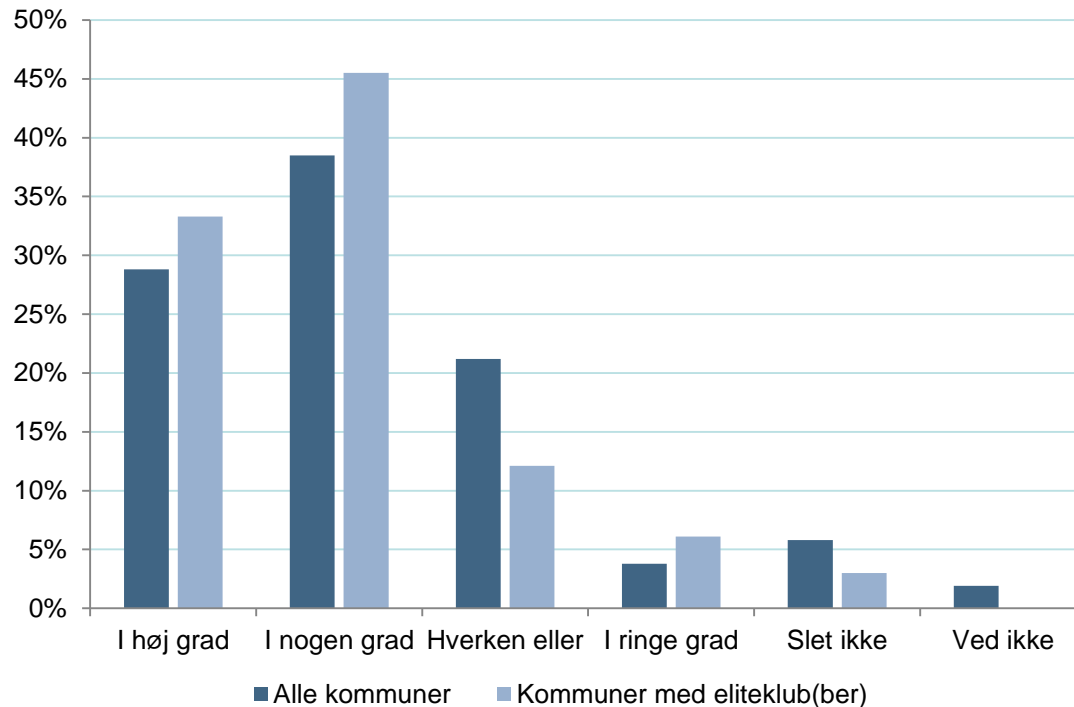
Har kommunen siden 2007 oplevet et pres fra specialforbund/klubber i forhold til at stille opvisningsanlæg til rådighed, der lever op til de krav, der stilles fra DBU?



Kilde: Alm, J. (2014.) *Eliteidrættens krav til offentlige anlæg*



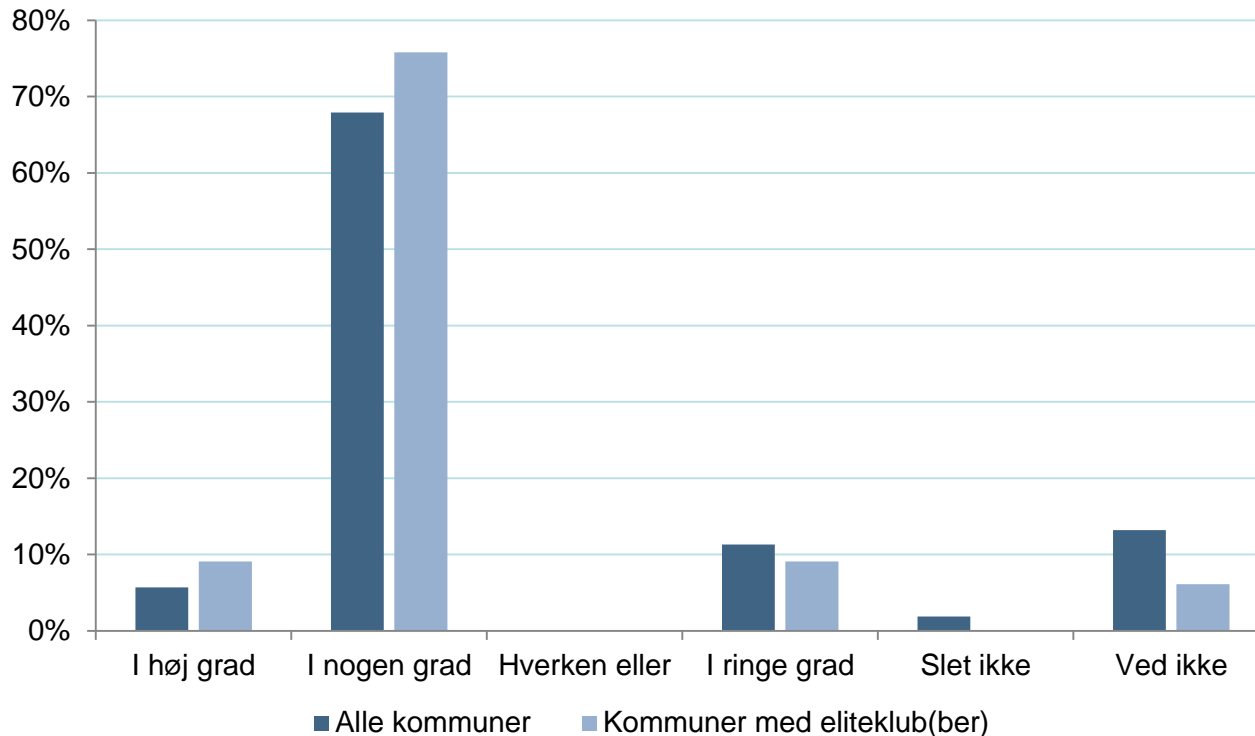
Eliteidrætten tillægges stor værdi i kommunen, og det har derfor høj politisk prioritet at stille gode faciliteter til rådighed



Kilde: Alm, J. (2014.) *Eliteidrættens krav til offentlige anlæg*



Hvilken grad ser I investeringer i opvisningsanlæg målrettet eliteklubber som en kommunal opgave?



Kilde: Alm, J. (2014.) *Eliteidrættens krav til offentlige anlæg*

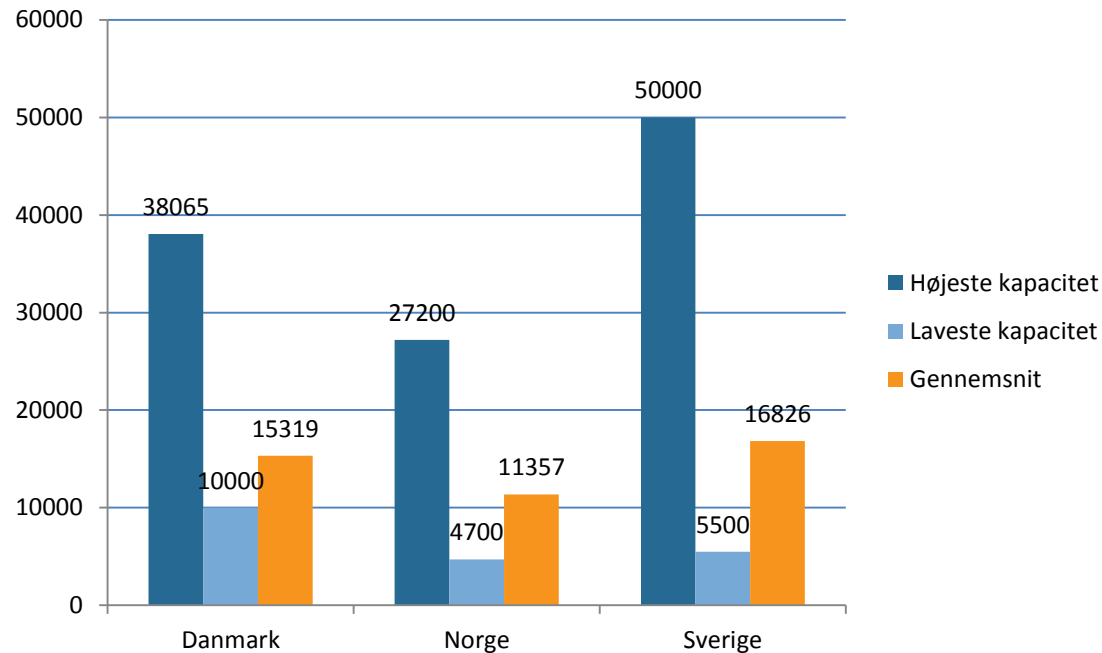


DE BEDSTE RÆKKER I DANMARK, NORGE OG SVERIGE

	Danmark	Sverige	Norge
Kapacitetskrav	10.000	3.000	Det gennemsnitlige tilskuertal fra sidste sæson
Mindst antal siddepladser	3.000	3.000 (overdækkede)	3.000
Ståpladser	Ja	Maks. 20 pct. af et stadions totale kapacitet	Maks. 40 pct. af et stadions totale kapacitet
Varme under banen	Ja	Ja	Ja
Lysanlæg	Mindste gennemsnitlige lysstyrke på 1.000 lux, men anbefaling om 1.400 lux	1.200 lux	1.200 lux

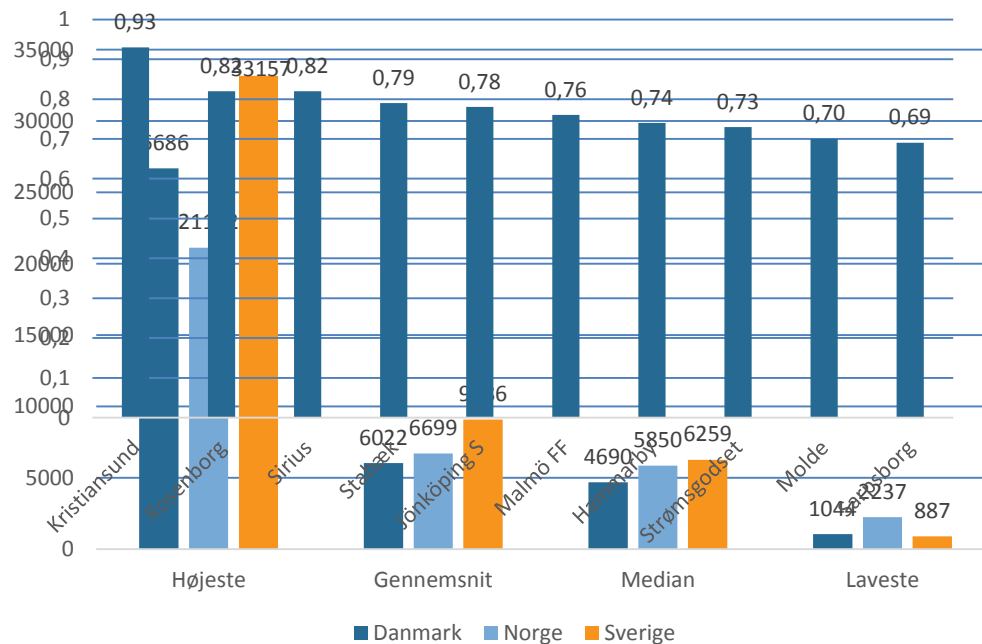


STADIONKAPACITET BEDSTE RÆKKE DANMARK, NORGE OG SVERIGE 2016/17

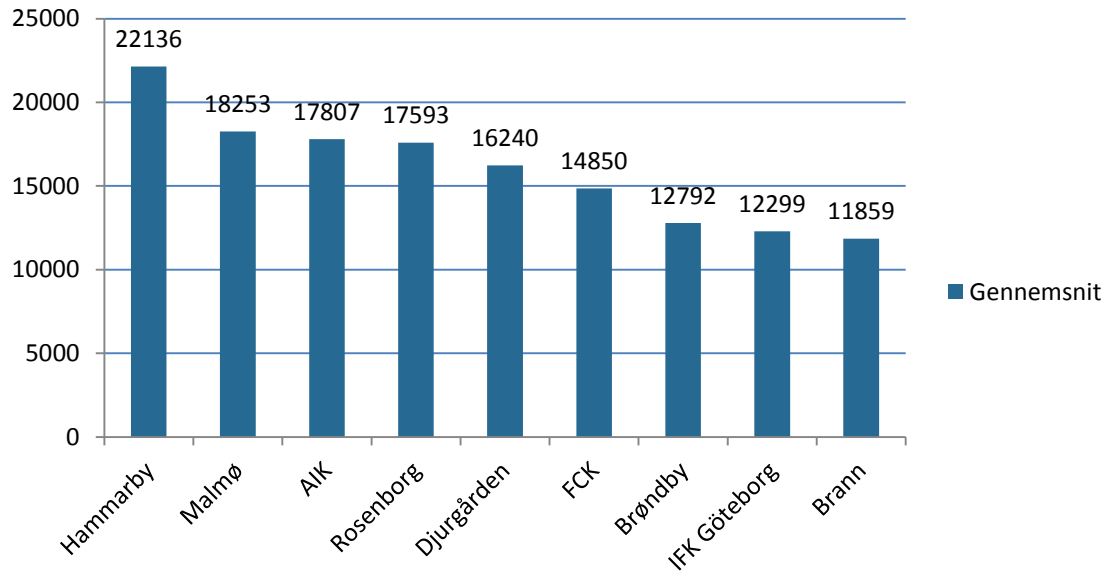


*Fra september 2017 afvikler Vålerenga sine hjemmekampe på Intility Arena med en kapacitet på 17.333

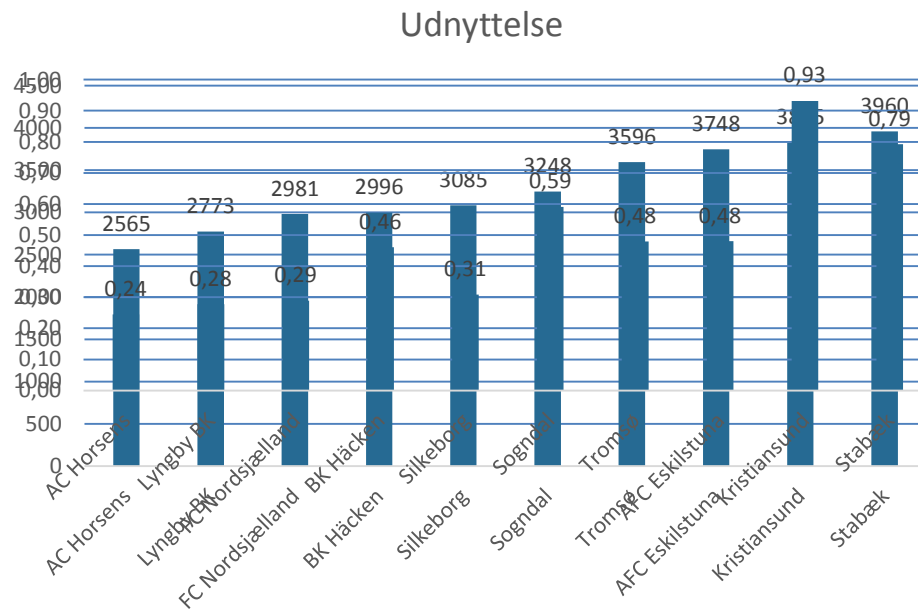
TILSKUERSTATISTIK 2016/17



KLUBBER MED TILSKUERTAL OVER DBU'S KAPACITETSKRAV 2016/17



DE LAVESTE GENNEMSNIT 2016/17





LEJEVILKÅR

- Kommunerne har mulighed for at agere
- Underskud i Sverige

STADIONLEJE I DANMARK

Notat om danske
superligaklubbers lejeforhold

Søren Bang, Jens Alm og Rasmus K. Storm

Notat / Juni 2014



PERSPEKTIVERING

- Plads til forbedring
- DBU/Divisionsforeningen
- Kommunerne



Tak for opmærksomheden

Idrættens største udfordringer VI

Vejen Idrætscenter, 11. april 2018

Analytiker
jens.alm@idan.dk

FORSKEL SUPERLIGAEN, 1. DIVISION OG 2. DIVISION

	Superligaen	1. division	2. division
Minimumkapacitet	10.000	4.000	1.500
Mindst antal siddepladser	3.000	300	Nej
Varme under banen	Ja	Fra 2017/18	Nej
Lysanlæg	Mindste gennemsnitlige lysstyrke på 1.000 lux, men anbefaling om 1.400 lux	500 lux. Men en forudsætning for at få fuld andel i midlerne fra TV og medieaftaler, at stadion til aftenkampe kan levere en lysstyrke over spillepladsen på mindst 1.000 lux.	250 lux (Kun krav til aftenkampe i 2. division)
Journalistpladser	20	6	-
Kontrolrum med udsyn over stadion	Ja	Nej	Nej
TV/video overvågning	Ja	Nej	Nej
Beskyttet parkering for udehold	Ja	Nej	Nej

