

FREMTIDENS IDRÆTSFACILITETER

12.00-13.30

Indleder og ordstyrer: Analytiker og ph.d.-studerende Peter Forsberg, Idan/SDU

Organisering, styring og ledelse af offentlige idrætsanlæg

Analytiker/ph.d.-studerende Peter Forsberg, Idan/SDU

Et facilitets-Danmark i balance

Analytiker Aline van Bedaf, Idan


Danske idrætsfaciliteter, hvordan har de det?

Adjunkt, cand.mag., ph.d. Evald Bundgård-Iversen, CISC, SDU

Brugertilfredshed i danske idrætsanlæg

Analytiker/ph.d.-studerende Peter Forsberg, Idan/SDU





Idrættens største
udfordringer VI,
Vejen Idrætscenter
10. april 2018

Indleder og ordstyrer:
Analytiker og ph.d.-studerende
Peter Forsberg
Idrættens Analyseinstitut/
Syddansk Universitet

T: 40885279
E: peter.forsberg@idan.dk



Organisering, styring og ledelse af offentlige idrætsanlæg

Hvem har nøglen til at skabe bedre
rum og rammer for idrætten?



TrygFonden



SDU 

Idrættens
Analyseinstitut



FOKUS PÅ IDRÆTSANLÆG

- Idrætsanlæg/-faciliteter er et tilbagevendende emne på Idan-konferencer - hvem har nøglen til bedre idrætsanlæg?
- Udvikling: Meget mere data – hvordan får vi det til at få betydning?
- Udfordring: 64 kommunale forvaltninger, få ledere af idrætsanlæg – hvordan bringes diskussioner og pointer fra denne konference videre til anlæg og ledere af anlæg?

Deltag i workshop onsdag kl. 10.45-12.15





HVORDAN GÅR DET?

**Dyrker *normalt*
idræt/motion**

Børn og unge

83 pct.

Voksne

61 pct.

**Er i høj grad/nogen
grad tilfredshed med
idrætsfaciliteterne i
dit nærområde**

Børn og unge

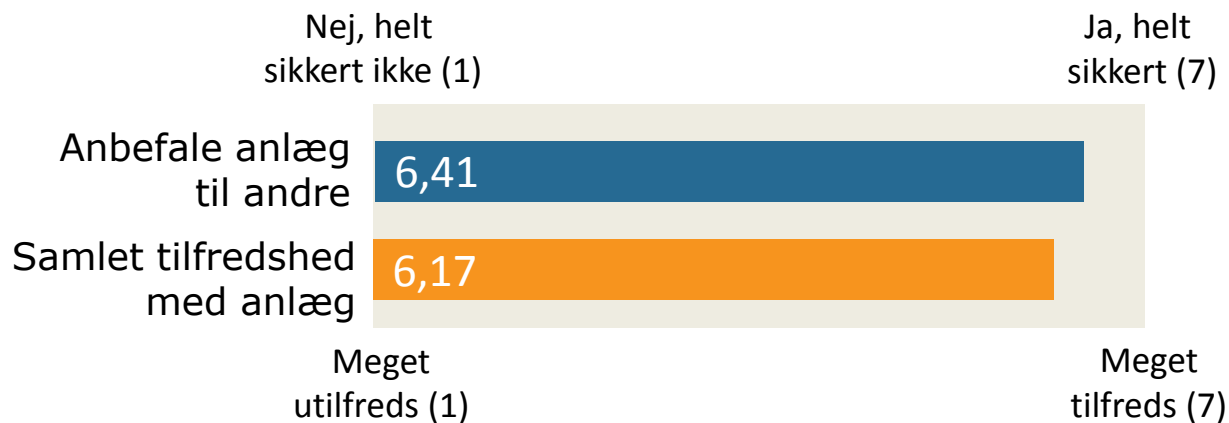
85 pct.

Voksne

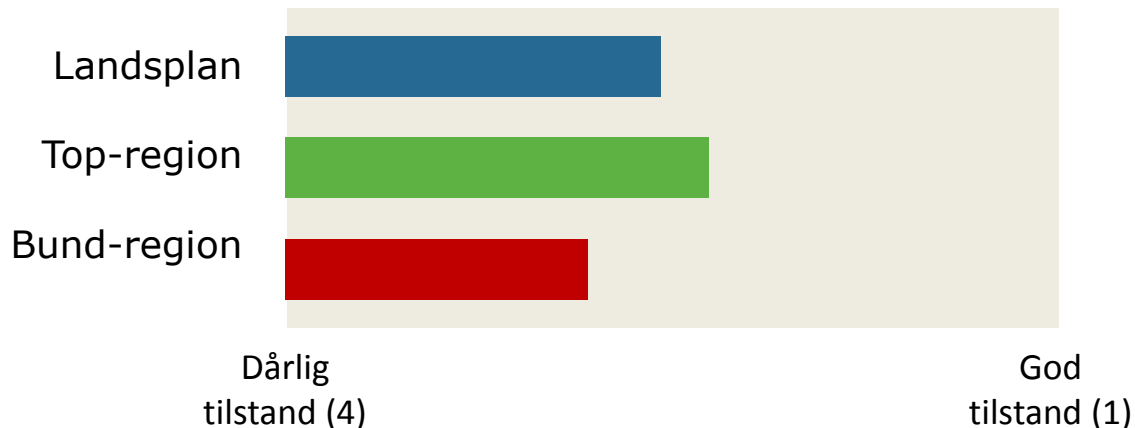
70 pct.

HVORDAN GÅR DET?

Brugerundersøgelse i idrætsanlæg

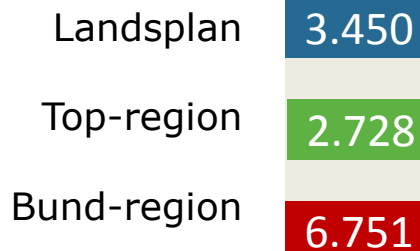


Idrætsanlægs fysiske tilstand (grundlæggende konstruktion)




HVORDAN GÅR DET?

Antal borgere pr. almindelig idrætshal



Benyttelse af idrætshaller (kl. 16-22)



TREÅRIGT FORSKNINGSPROJEKT

- Center for forskning i Idræt, Sundhed og Civilsamfund (CISC) og Idan gennemfører projektet i fællesskab
- Er støttet af Trygfonden og Lokale og Anlægsfonden
- Følgegruppe med deltagelse af kommuner, idrættens organisationer, KL, HI og Danske sportsfaciliteters brancheforening
- 50 kommuner og 874 idrætsanlæg deltager i projektet





PROBLEMSTILLINGER OG UDFORDRINGER

Baggrund for forskningsprojekt

- En stor del af de idrætsaktive voksne benytter ikke idrætsanlæg
- Mange idrætsanlæg har lave benyttelsesgrader til trods for høj/fuld booking
- Begrænset viden om idrætsanlægs organisering, styring, ledelse og performance
- Mange gode eksempler, men ingen systematiske og gennemprøvede løsningsmodeller



SE MERE PÅ PROJEKTETS HJEMMESIDE

- Baggrundsinformation
- Videointerviews med kommuner, idrætsledere mm.
- Nyheder om projektet og dets resultater
- Beslægtede nyheder
- Formidling af konferencer, notater, rapporter mm.

Opdateres og udvikles løbende

The screenshot shows the website for 'Idrættens Analyseinstitut'. The main heading is 'Fremtidens idrætsfaciliteter - organisering, styring og ledelse'. Below this, there are several sections: 'Om projektet' which describes the project's goals and timeline; 'Nyt fra projektet' which includes a video and a download link for a report on 'Idrætsanlægs benyttelse og brugernes tilfredshed'; and 'Nyheder om idrætsfaciliteter' which reports on a survey of 23 municipalities. The page also features a sidebar with 'Samarbejds partnere' including SDU and TrykFonden, and a 'Facilitetsdatabasen.dk' link.

<http://www.idan.dk/idan-undersoeger/fremtidens-idraetsfaciliteter>



TRE FASER

Omfattende dataindsamling i kommuner og idrætsanlæg

TrygFonden

SDU



Fase 1 (2016)	Fase 2 (2017)	Fase 3 (2018)
<p>Kortlægning af organisering, styring og ledelse:</p> <ul style="list-style-type: none">- Spørgeskema til 50 kommuner (besvaret af administration)- Spørgeskema til 1.039 anlæg i de 50 kommuner (besvaret af ledere, svarprocent 84 pct.)- Oversigtsrapport udkommet	<p>Undersøgelse af benyttelse, brugertilfredshed og fysisk tilstand i idrætsanlæg:</p> <ul style="list-style-type: none">- 23 kommuner, 290 anlæg, 500 idrætsfaciliteter- Benyttelse- og brugertilfredshed er afrapporteret på kommune, region og landsplan- Fysisk tilstand på vej	<p>Casestudier af 10 idrætsanlæg:</p> <ul style="list-style-type: none">- Udvalgt på baggrund af resultater fra fase 1 & 2- Kvalitativ studium af ledelse og styring- Inddragelse af kvantitative data- Inddragelse af forskellige aktører

Hvor er vi på vej hen?

- Rapport om fysisk tilstand
- Analyser af baggrundsvariables betydning for performance
- Casestudier
- Afslutningskonference





TRE MÅL FOR PERFORMANCE

Undersøgt i 23 kommuner efter ens metoder:

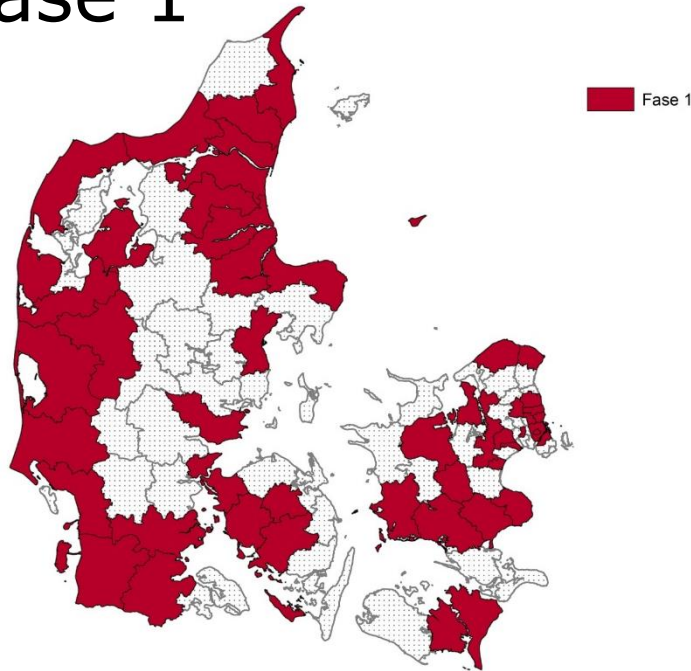
- 1. Benyttelse
Hvor meget bliver idrætsanlæg benyttet?
- 2. Tilfredshed
Hvor tilfredse er brugere og besøgende med idrætsanlæg?
- 3. Fysisk tilstand
Hvordan er den fysiske tilstand af idrætsanlæg?

Mål er væsentlige pejlemærker i diskussioner og debatter om, hvem der har nøglen til bedre idrætsanlæg i fremtiden

DELTAGENDE KOMMUNER

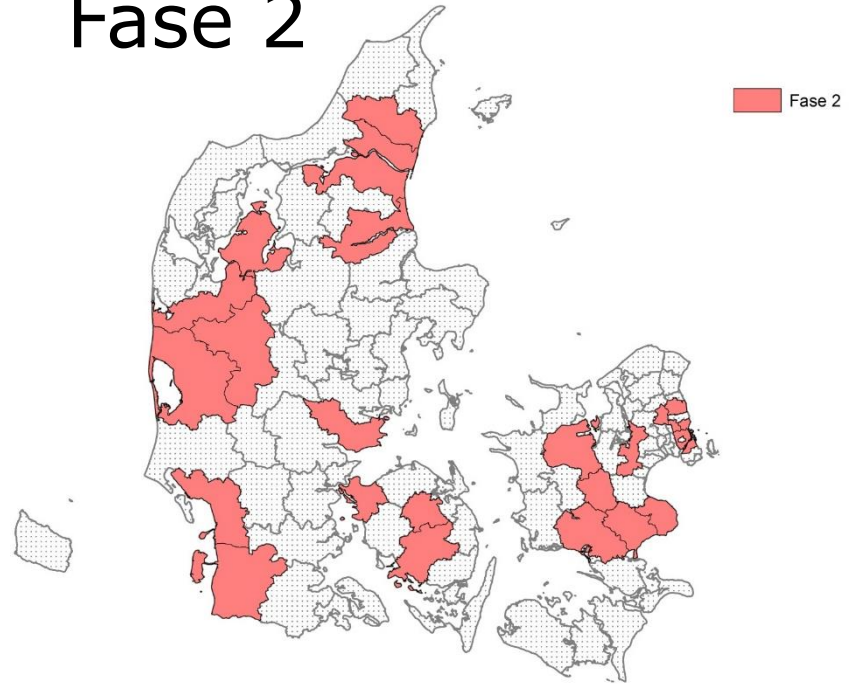
Stor spredning ift. geografi, størrelse, urbanisering og befolknings sammensætning

Fase 1



50 kommuner

Fase 2



23 kommuner

