

# Fremtidens idrætsfaciliteter

## Performance - Kapacitetsbenyttelse

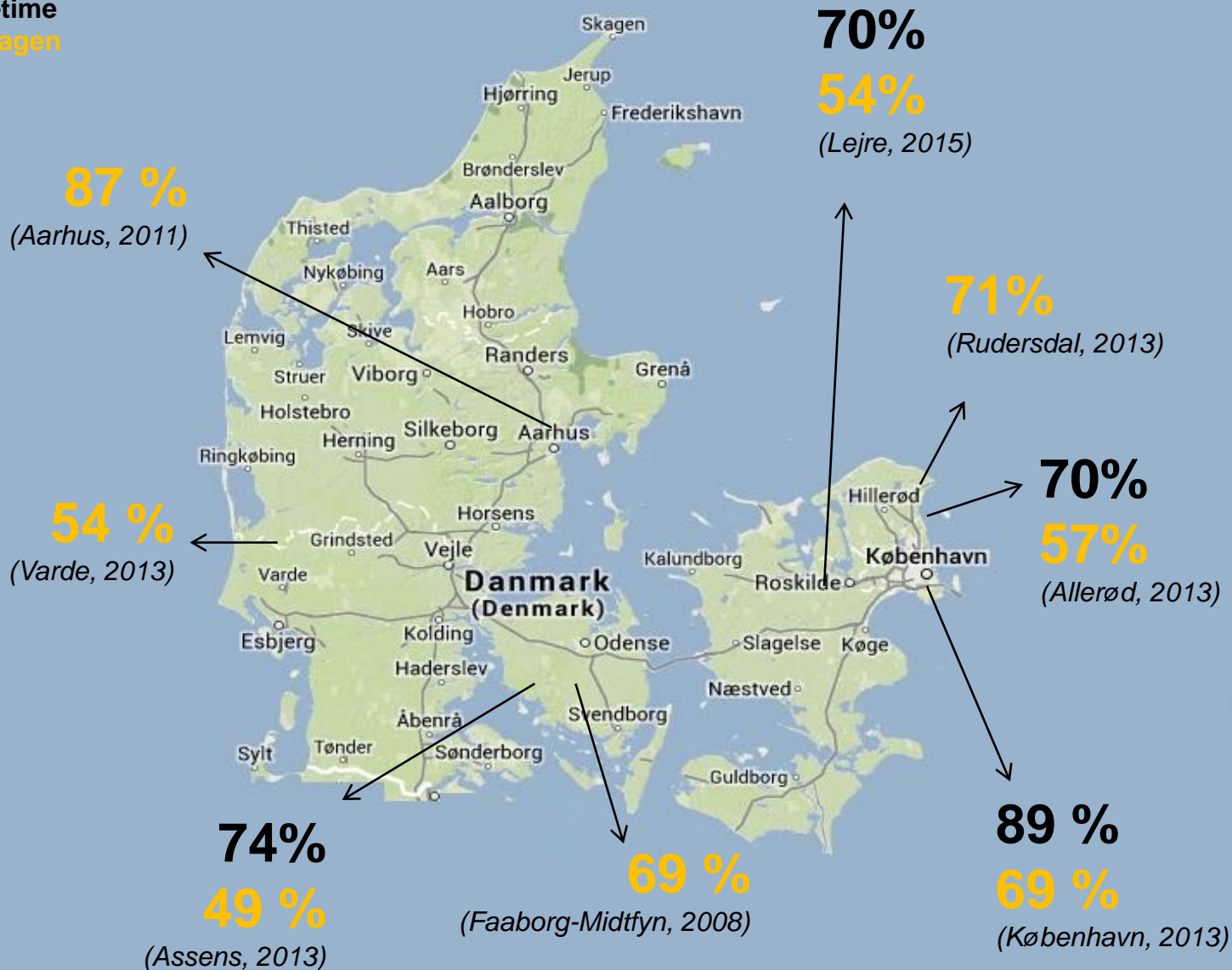
# Dagsorden

- Erfaringer med måling af kapacitetsbenyttelse i idrætsanlæg
- Kort om projektet
- Fremgangsmåde
- Resultater
- Hvilke anlæg performer bedst?
- Hvad kan vi bruge det til?



# Vi har prøvet det før...

Prime-time  
Hele dagen

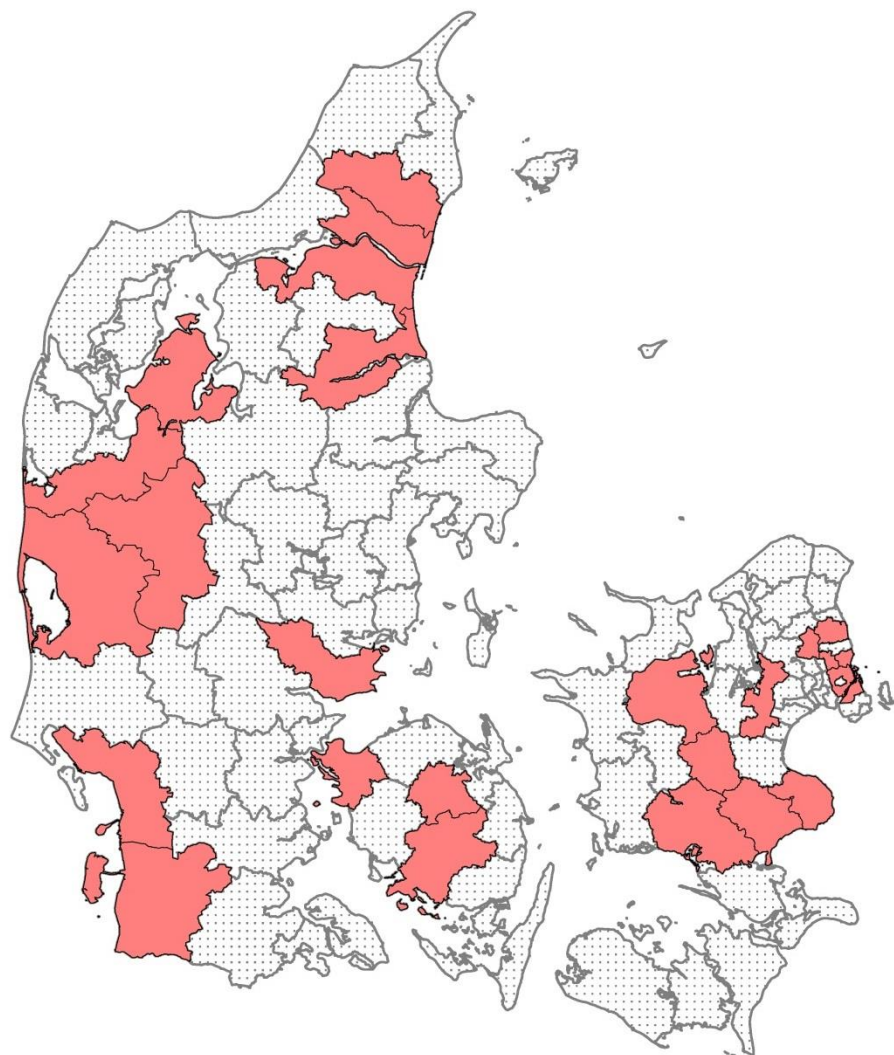


# Projektets tre faser

## Data fra kommuner og anlæg

Fase 1 (2016)	Fase 2 (2017)	Fase 3 (2018)
<p>Kortlægning af organisering, styring og ledelse:</p> <ul style="list-style-type: none"><li>- Spørgeskema til 50 kommuners administration</li><li>- Spørgeskema til 1039 anlæg i disse 50 kommuner (84 pct. besvaret)</li></ul>	<p>Aktivitetsregistrering og brugertilfredshed i anlæg:</p> <ul style="list-style-type: none"><li>- Indsamles i 23 kommuner og 290 anlæg (500 fac.)</li><li>- Vurdering af fysisk tilstand i samme anlæg (23 kommuner - kun i haller og svømmehaller)</li></ul>	<p>Casestudier af 10-12 anlæg:</p> <p>Udvælges på baggrund af resultater fra fase 1 &amp; 2</p> <ul style="list-style-type: none"><li>- Kvalitativ studium af ledelse og organisering af udvalgte anlæg</li></ul>

# Deltagere i fase 2



23 Kommuner:

- Stor spredning i forhold til størrelse, geografi og urbaniseringsgrad
- Kommuner fra alle regioner
- Kommuner med meget forskellige rammevilkår og ressourcepres

# Fremgangsmåde for målingerne

- Indsamling af booking-oplysninger i perioden op til...
- Registranter i alle deltagende anlæg i tidsrummet 16-22 i hverdage (uge 10-13 i 2017)
- Registreringer af aktiviteter
- Brug af app (hotline og 'real-time' opfølgning)
- Efterfølgende validering af booking-oplysninger
- Registreret 24.049 aktiviteter (inkl. bookinger)

# Booking og benyttelse

**Booking** (i pct.) er de **tildelte tider i faciliteterne til aktiviteter.**

**Benyttelse** (i pct.) angiver **andelen af de 30 timer på hverdage fra 16-22 i registreringsugen (5 dage á 6 timer), hvor faciliteten reelt er i brug.**

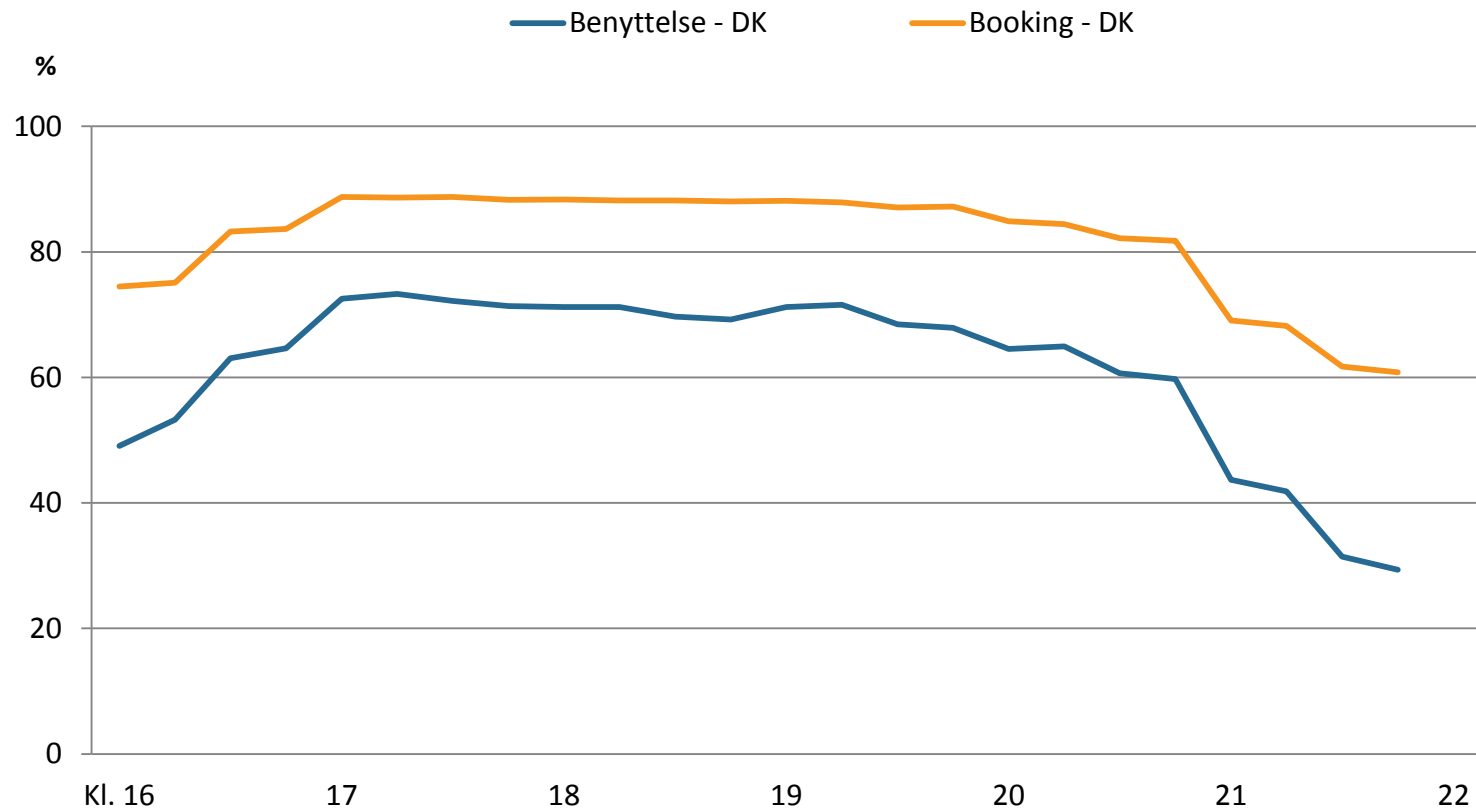
.

# Booking og benyttelse i idrætshaller – DK og i regioner





# Booking og benyttelse i idrætshaller kl. 16-22

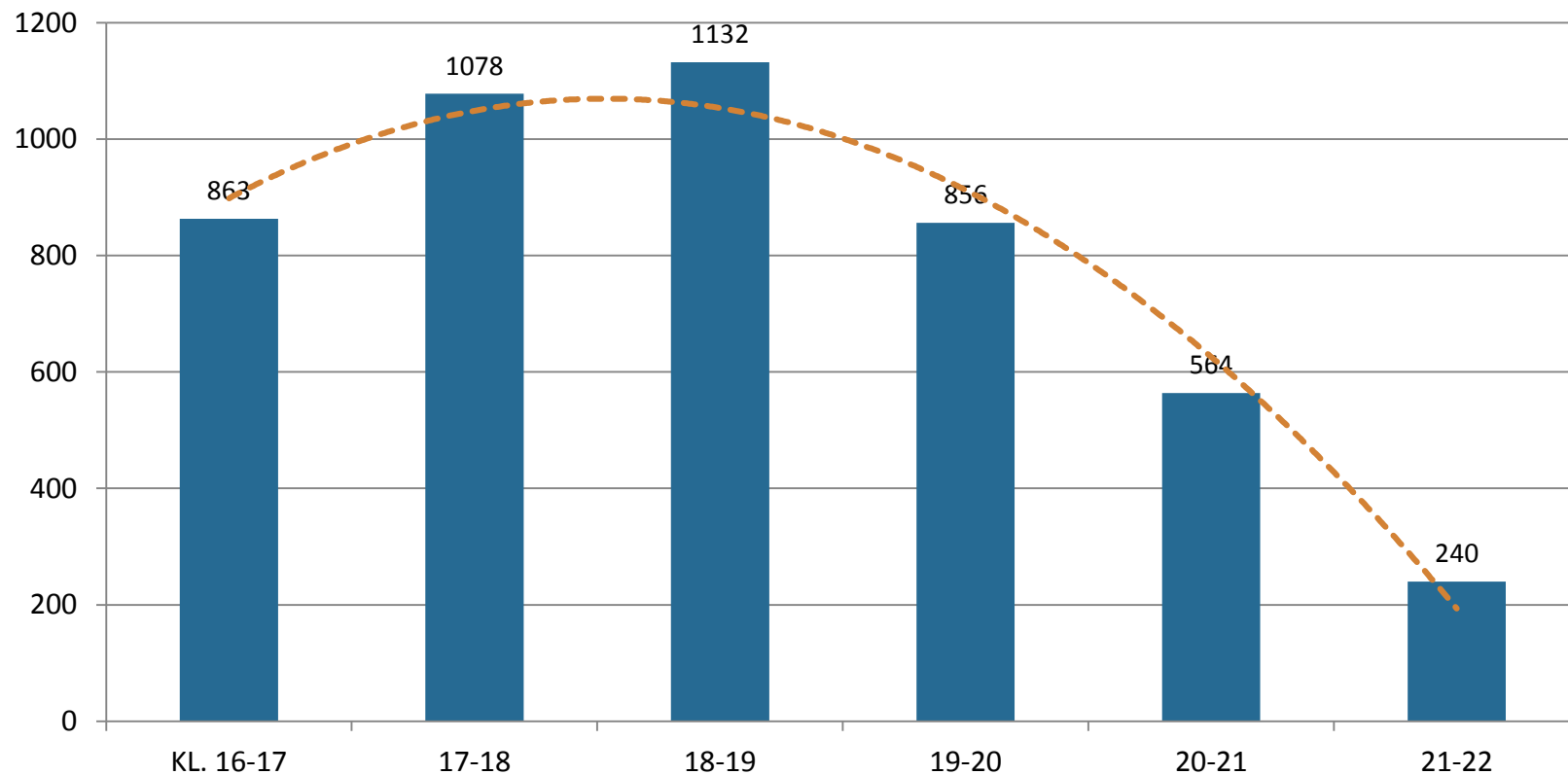


# Booking og benyttelse i svømmehaller – DK og i regioner



# Benyttelse af svømmehaller

Antal gæster pr. time



# Typer af anlæg

## Ledelsesform

- Decentral ledelse (én leder, ét anlæg)
- Områdeledelse (én leder, flere anlæg)
- Central ledelse (ingen leder)

## Driftsform

- Skole
- Kommunalt
- Selvejende
- Foreninger

## Anlægstype

- Multianlæg
- Bi-anlæg
- Monoplusanlæg
- Monoanlæg

TRE LEDELSESFORMER

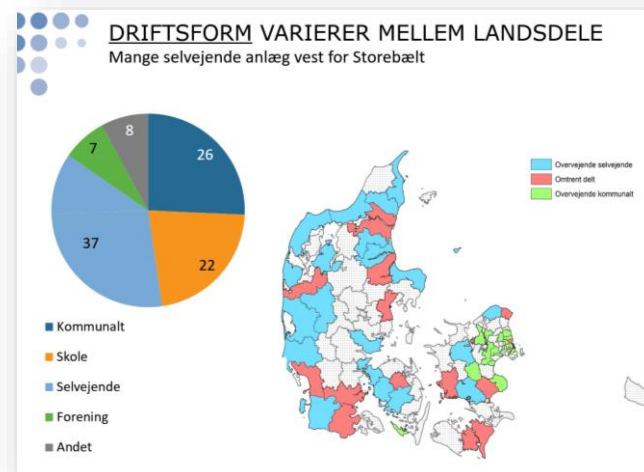
- Decentral ledelse
- Områdeledelse
- Central ledelse

• Én leder - ét anlæg

• Én leder - flere anlæg

• Ingen leder

Idættens Analyseinstitut SDU



# Hvilke anlæg performer bedst?

## Ledelsesform:

- Bedre kapacitetsbenyttelse i anlæg med ledelsesformen ”én leder, flere anlæg”

## Driftsform:

- Kommunal performer bedre end skole og selvejende ift. kapacitetsbenyttelse af idrætshaller.

# Hvilke anlæg performer bedst?

Anlægstype:

- Det giver ikke bedre kapacitetsbenyttelse i idrætshallerne at have et stort multianlæg ift. en enkeltstående idrætshal.
- Der er ikke tendens til 'klynge-effekt'

# Der er udfordringer...

Bekræfter tidligere resultater, at der er en del fri tid i de eksisterende idrætsfaciliteter

- Fredag aften og andre marginal-tider

Fordelings- og bookingskemaer tegner ofte ikke et retvisende billede af benyttelsen

- Stive bookingsystemer og afbooknings-rutiner (kultur)

Der er forskel på kapacitetsbenyttelse på tværs af geografi

- Mange borgere pr. facilitet giver høj booking og benyttelse

# Kapacitetsundersøgelse som ledelsesværktøj

Hvad er en god benyttelse?

(også tidligt på dagen?!)

Dialogredskab for politikere, administration, anlægsledere og brugere

Tekniske løsninger og samspil med bookingsystemer



# Spørgsmål?

[WWW.SDU.DK/CISC](http://WWW.SDU.DK/CISC)  
(under publikationer)

Jens Høyer-Kruse  
[jhkruse@health.sdu.dk](mailto:jhkruse@health.sdu.dk)

