



FREMTIDENS IDRÆT I GRØNLAND

Trygve Laub Asserhøj
Idrættens Analyseinstitut

#vejen2016

Øversigt

- Baggrunden for analysen af idræt i Grønland
- Analysens resultater – Ny viden om idræt i Grønland
 - Økonomi og faciliteter til idræt
 - Idrætsforeninger og frivillighed i idrætten
 - Børn og voksne idrætsvaner
- Overordnede konklusioner – Fremtidens idræt i Grønland
 - Store ligheder og store forskelle mellem grønlandsk og dansk idræt
 - Anbefalinger til udvikling



Baggrund for analysen af idræt i Grønland

- Ingen eksisterende viden om idrætsfaciliteter, frivillighed og idrætsvaner på landsplan
- **Formålet med analysen:**
Skabe ny viden som baggrund for strategi



KALAALLIT NUNAANNI TIMERSOQATIGIT KATUFFIAT
GRØNLANDS IDRÆTS FORBUND

FACILITETER OG ØKONOMI



FORENINGER OG FRIVILLIGHED



IDRÆTSVANER



Unikt datamateriale

- Samlede budgetter og bygningsregistre fra alle fire kommuner
- Interviews og fokusgrupper med 40 personer fra foreninger, kommuner og faciliteter
- 1.300 personer har svaret på spørgeskemaer
- børn, voksne og foreningsrepræsentanter over hele landet

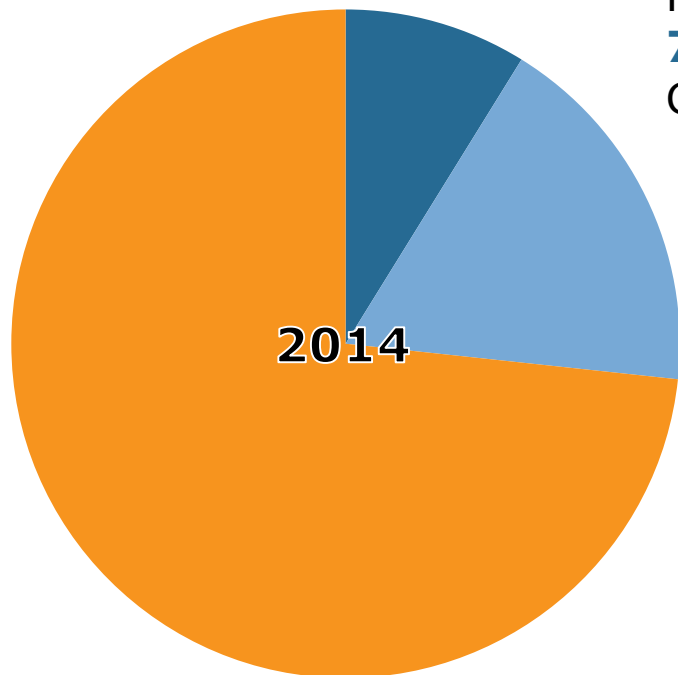


Analysens resultater – Ny viden om idræt i Grønland



Økonomi og faciliteter til idræt

- I alt ca. **88,5 mio. kr.** i faste midler til idræt i Grønland (2014)



Fra Finansloven:
7,8 mio. kr. til
GIF/Elite Sport Greenland

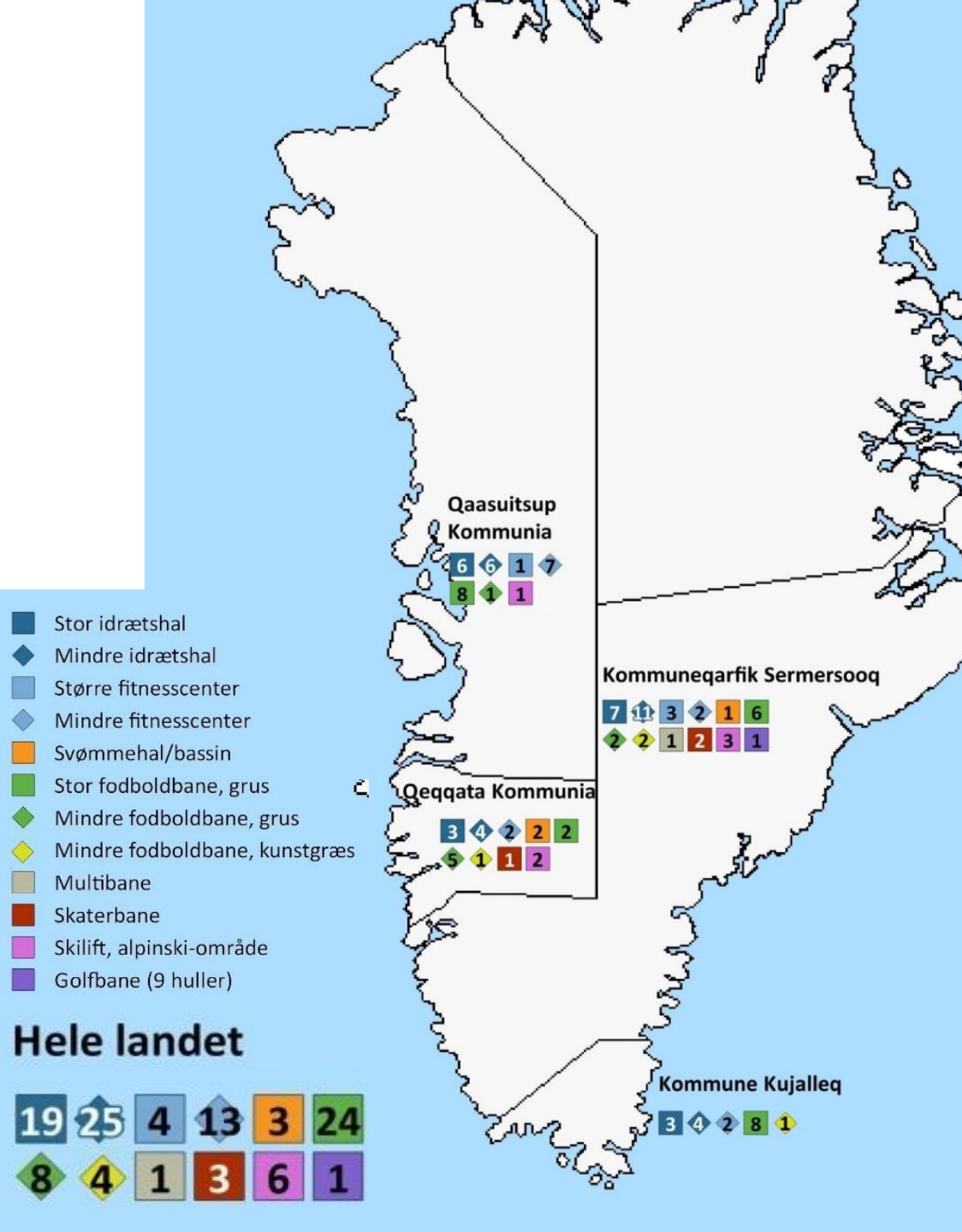
Fra Tipsmidler:
15,8 mio. kr. til
GIF/Elite Sport Greenland

Fra kommunale budgetter:
64,8 mio. kr. til
drift af faciliteter og tilskud til foreninger

- En meget stor del af de kommunale tilskud går til rejseudgifter
- Ikke medregnet: 45 mio. kr. til Arctic Winter Games fra Selvstyret og Kommuneqarfik Sermersooq i perioden 2012-2016

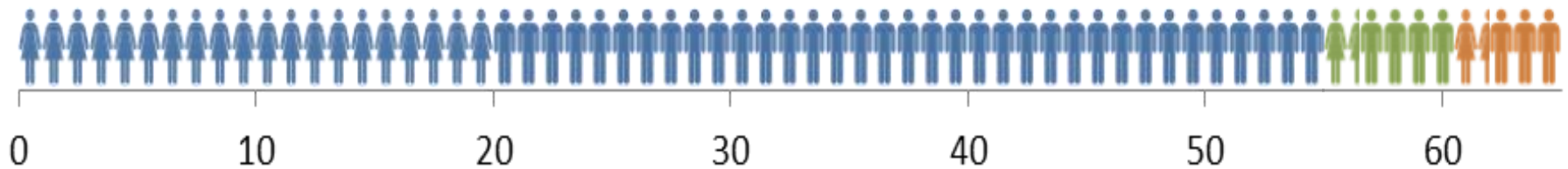
Økonomi og faciliteter til idræt

- Halfacilitetsdækningen omtrent som i Danmark (i forhold til indbyggere)
- Fodbold: Meget få specifikke faciliteter til Grønlands største sport
- Indendørs faciliteter er flaskehalse – særligt i vinterhalvåret
- Store ambitioner om overdækket kunstgræs



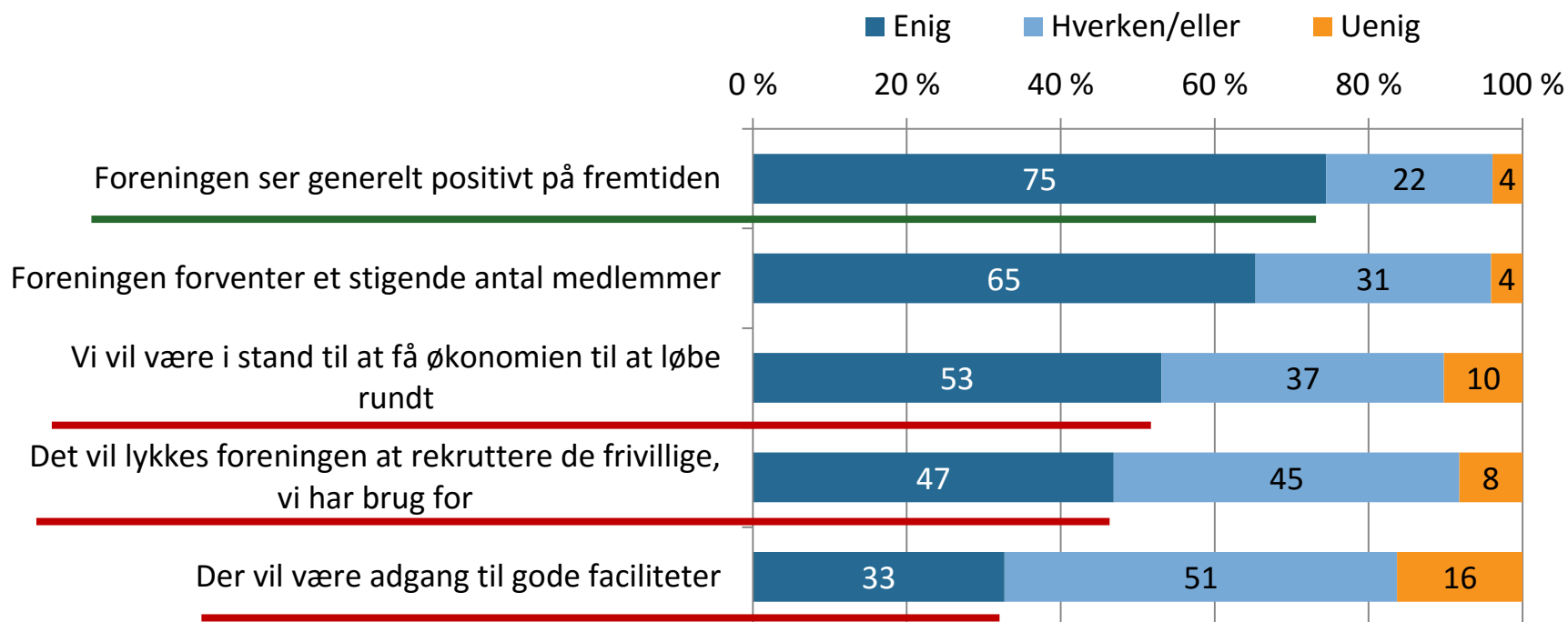
Idrætsforeninger og frivillighed i idrætten

- Skæv kønsfordeling i foreningsidrætten: Kun ca. en tredjedel piger/kvinder
- Den typiske idrætsforening...
 - ...har ca. 55 medlemmer, hvoraf ca. 20 er piger/kvinder
 - ...har ca. 10 frivillige **trænere** og **ledere**, hvoraf ca. 3 er kvinder



Idrætsforeninger og frivillighed i idrætten

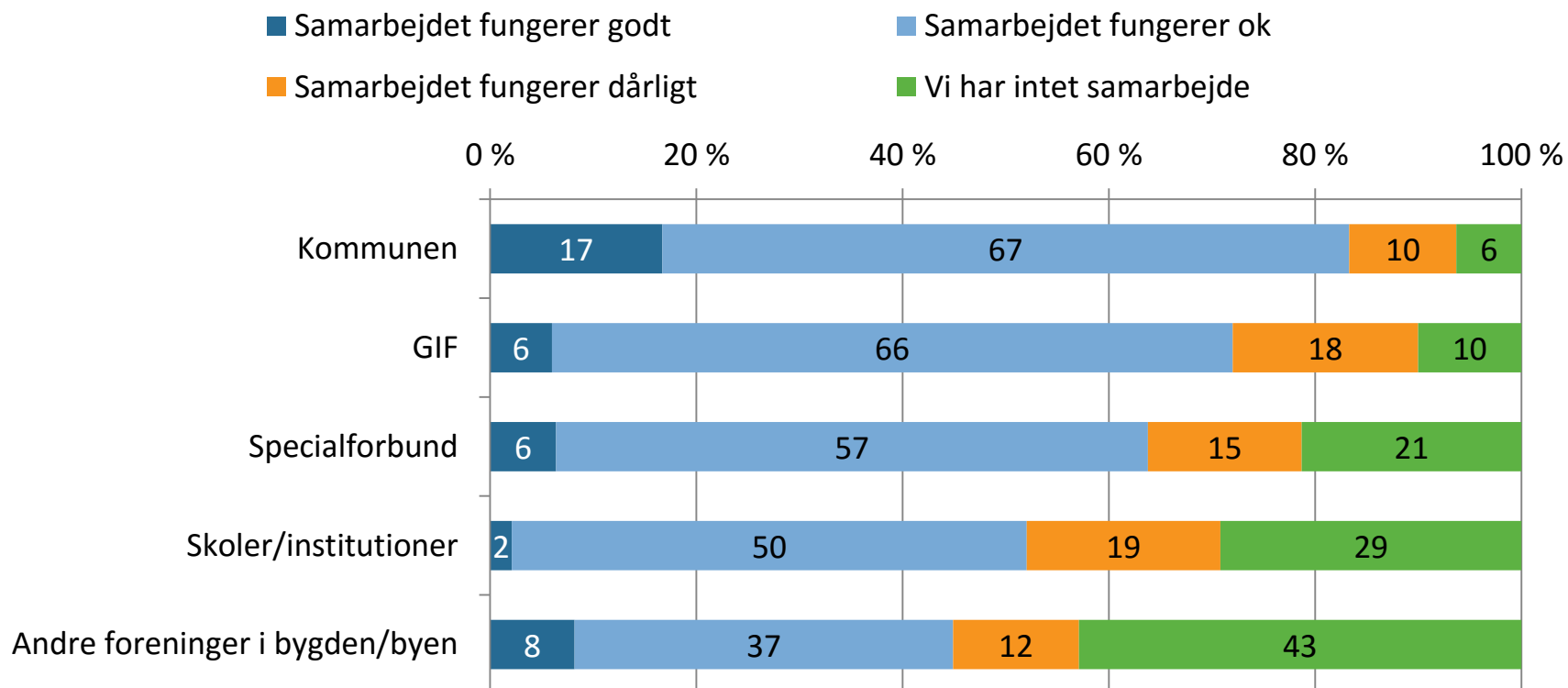
- Idrætsforeningerne er optimister, men har bekymringer i forhold til økonomi til rejser, rekruttering af frivillige og adgang til faciliteter



Idrætsforeninger og frivillighed i idrætten

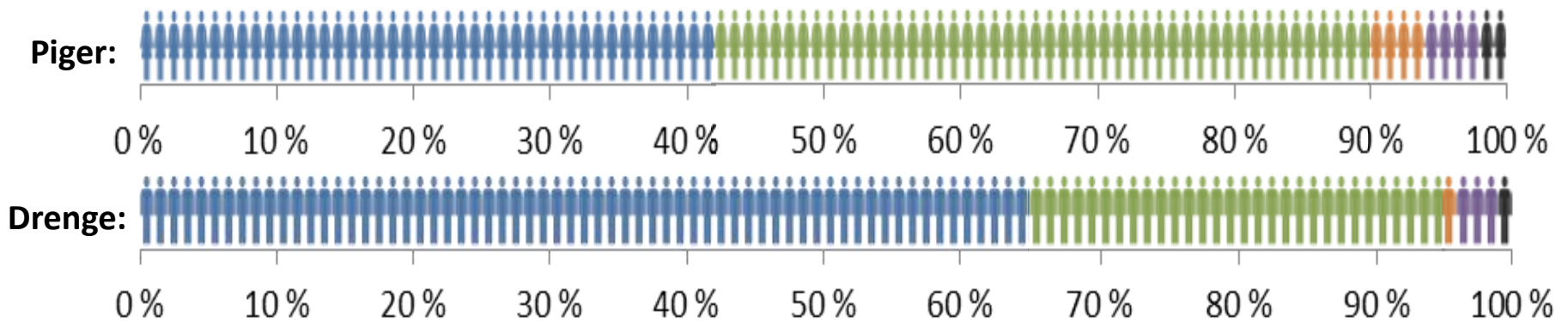
- Lokalt samarbejde er en udfordring mange steder

Hvordan fungerer samarbejdet generelt med disse andre organisationer?



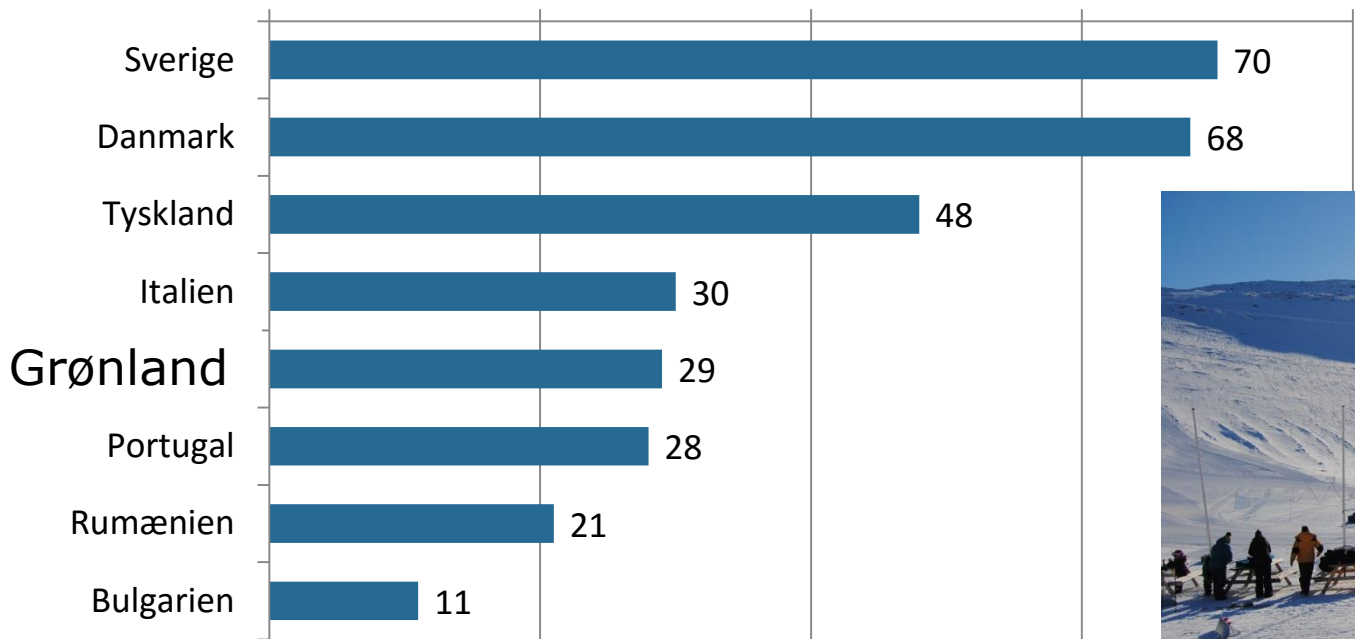
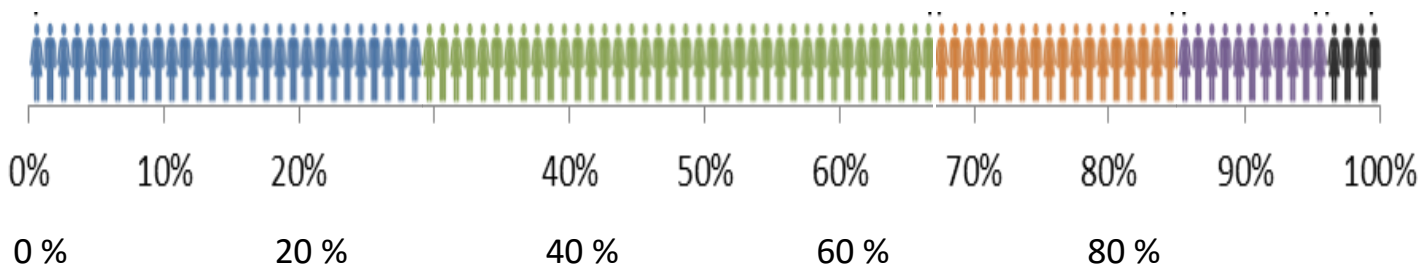
Børn og voksnes idrætsvaner

- Lidt over halvdelen af børn og unge (9-16 år) er aktive for tiden
 - Væsentligt færre idrætsaktive blandt piger end drenge




Børn og voksnes idrætsvaner

- Knap tre ud af ti voksne er aktive for tiden
 - I alt to ud af tre har været aktive inden for det seneste år
 - Yderligere 18 pct. vil gerne i gang med at dyrke sport/motion



Overordnede konklusioner – Fremtidens idræt i Grønland

- Mange lighedstræk mellem Grønland og Danmark på idrætsområdet
- Særlige udfordringer:
 - Lav idrætsdeltagelse, især bl. piger
 - Flaskehale i indendørs faciliteter
 - Kursusmangel og samarbejds-vanskeligheder er barrierer for foreningsudvikling



Overordnede konklusioner – Fremtidens idræt i Grønland

- Stærkere lokalt samarbejde
 - Foreningsfællesskaber/fællesråd
 - Faciliteter → Lokale aktivitetscentre
- Nye målgrupper: Piger, kvinder, seniorer
 - Indbydende foreninger og faciliteter
 - Flytning/skoleskift → Frafald
 - Demografi
- Facilitetsudvikling
 - Stort potentiale som samlingspunkter
 - Multianvendelige med plads til ophold
 - Flere brugere end blot foreninger





www.idan.dk

Tak for opmærksomheden!

**Trygve Laub Asserhøj
Idrættens Analyseinstitut**

trygve.laub@idan.dk

#vejen2016